


2016

ÅRSBERETNING

13. årgang



Udnyt **Plus+** i din mælkeproduktion



**Hos DeLaval tror vi på, at hver eneste mælkeproduktion
kan blive mere produktiv og lønsom.**

Hvordan kan vi gøre det?

Vi forener de tre vigtige områder inden for
produktivitet - optimal ydeevne, effektiv
management og avanceret malketeknologi



Agro Food Park 15, 8200 Aarhus N
Tlf.: 57 81 15 10
ryk.skejby@ryk-fonden.dk



Ko hos Arne Porse juni 2016. Foto: Uffe Lauritsen

Velkommen

Skyerne har været mørke over erhvervet længe. Der er dog tændt et lille lys, og vi håber priserne fortsat vil stige. Når man læser i RYK's årsberetning, ser man, at vi teknisk er meget dygtige i Danmark. Med den høje gæld vi har, er vi tvunget til at have en høj effektivitet, og alle faglige forbedringer skal hele tiden i spil.

Jeg ser ydelseskontrollen som et af de vigtigste værktøjer vi har til at styre vores bedrifter efter.

Vi skal i RYK hele tiden udvikle tilbuddene, og øge mulighederne så den enkelte kan optimere egen bedrift.

Overgangen til DMS-Dyrregistrering har givet os endnu flere muligheder. Det er vigtigt, at vi i fællesskab støtter op om dette værktøj og hele kvægdata-basen. Det er selvfølgelig ikke gratis at holde alt det i drift, men sammenlignet med andre software-programmer, er det et billigt værktøj med en hel unik adgang til alle data.

Igen i år er der en masse imponerende resultater, som viser, at der er et stort potentiale i køernes genetik. Det skal vi forstå at udnytte. Jeg tror, at vi som mælkeproducenter ikke altid er klar over, om vi bruger vores egne registreringer og data på en fornuftig og intelligent måde. Jeg vil opfordre til, at man undersøger

mulighederne og kontakter RYK, eller drøfter det med egne rådgivere. Jeg vil også opfordre den enkelte mælkeproducent til at læse nærmere om de forskellige muligheder i denne beretning.

Igen i år har en række af firmaer støttet denne beretning ved at tegne en annonce. Vi har mange trofaste annoncører, og det er vi rigtig glade for. Der skal hermed rettes en stor tak for denne opbakning.

Afslutningsvis vil jeg sige tak til driftsbestyrelsen, og til alle ansatte for indsatsen i årets løb.

Tak til samtlige kvægbrugere for ris og ros.

Jeg ønsker jer alle en glædelig jul og et godt og lykkebringende nytår.

God læselyst



Jens Chr. Mathiasen
formand for RYK's driftsbestyrelse

Indhold

Fedtsyreindholdet	6
Drægtighedstest på mælkeprøver	10
RYK Milkrecording – Company information in English	12
6 gode råd for at holde celletallet under 100.000	14
Laktations Analyse – nyt redskab vedr. mælkeprod.	16
Rengøring af malkeudstyr – også i forbindelse med yktr	18
Kontroldata er kilde til masser af ny viden	20
Større følsomhed med ny PCR-test	22
Aktuelt om Operation Paratuberkulose	23
Sådan tilmelder man bes eller køer til suppl mælketest	24
Ny udskrift i DMS	26
Flytbare antenner	28
Ydelseskontrollen 2015–2016	30
Rød Dansk Malke race	32
DH – Dansk Holstein	36
Dansk Jersey	41
DRH – Dansk rødbrøget Holstein	45
Blandede driftsenheder og krydsningskøer	47
Højtydende økologiske driftsenheder	51
Når du selv udtager prøver	52
Kontrolregnskaberne 2015–2016	54
RYK's driftsbestyrelse	141
RYK's brugerråd	142
Ydelseskontrollerede besætninger	143
RYK's opgaver	144
Vedtægter	145
RYK år 13	146
Regnskabsoversigt for RYK	148
Ydelseskontrollen – regler	152
Efterkontrol – regler	155
Godkendelse af kontrolregnskaber	156
Godkendelse af kontrolregnskaber – OBS malkning	157
Regler for officiel registrering af afstamning	158
Retningslinier for ydelseskontrollen	159
Rådgivning – veterinære forhold og råvarekvalitet	162
RYK Skejby, personale	163
RYK Midt-Nord, kontorphonale	164
RYK Midt-Nord, kontrolassistenter	165
RYK Midt-Nord, kvægbrugsrådgivning	167
RYK Syd-Øst, kontorphonale	171
RYK Syd-Øst, kontrolassistenter	172
RYK Syd-Øst, inseminører	174
RYK Syd-Øst, kvægbrugsrådgivning	175
RYK's årsberetning	178

Løssalg: 125 kr.
Redaktion: Lone Sode Bergmann
Sekretær: Gitte Møller Mikkelsen
Tryk: nord advertising
Forsidefoto: En forsommerdag i Østjylland
Foto: Uffe Lauritsen



Mælkeprøven, ydelseskontrollens største aktiv. Foto: Uffe Lauritsen



Vælg din græsfrøblanding på www.dlf.dk



Tip!

køer der har lige ryg både når de står og når de går, det er tegn på en god klovsundhed

Availa mikromineraler reducerer celletallet og forbedrer klovsundheden

Forsøg i bl.a. danske besætninger bekræfter at Availa mikromineraler generelt vil øge immunforsvaret = lavere celletal og bedre klovsundhed. Nedgang i registrerede klovlidelser er således på omkring 17%, indberettet af klovbeskærerne og op til 23% i reduktion af halte køer.

Den forbedrede klovsundhed skyldes et forbedret immunforsvar, hvilket også ses af et lavere celletal.

Perfekt kalciumbalance ved kælvning sikrer en god laktationsstart

x  **zelit**[®]

Cirka 50% af malkekøer oplever problemer med skjult mælkefeber. X-Zelit kan mere end bare at forebygge mælkefeber. Det sikrer også en bedre laktationsstart, højere mælkeydelse, færre børbetændelser og lavere udskiftning. Se filmen på YouTube.



Vitfoss

dlg

Fedtsyreregistrering i Danmark

Det er første gang i historien, der findes fedtsyreregistreringer på alle køer i et land. Informationer om fedtsyreindholdet i mælken er indsamlet fra samtlige ydelseskontrollerede køer i Danmark.

I projektet SOBcows er der i samarbejde med RYK i perioden maj 2015 – september 2016 indsamlet informationer om fedtsyreindholdet i mælken fra samtlige ydelseskontrollerede køer i Danmark. Fedtsyreindholdet er målt i mælkeprøverne fra ydelseskontrollen ved hjælp af Foss Applikations Note 64 og er opdelt i 11 fedtsyrer/-grupper. Det er første gang i historien der findes fedtsyreregistreringer på alle køer i et land. Der foreligger således et unikt datamateriale, som blandt andet kan anvendes til at vurdere det avlsmæssige potentiale for at ændre mælkens fedtsyreprofil i en ønsket retning.

Informationerne om fedtsyreindholdet anvendes i SOBcows til at vurdere mulighederne for at opnå en højere pris for mælken på visse markeder på basis af en særlig sundhedsfremmende fedtsyreprofil. Desuden undersøges mulighederne for at udvikle økologiske linjer af de primære malkeracer, som kan producere mælk med en særlig sundhedsfremmende fedtsyreprofil.

Det er nærliggende at overveje at fortsætte med at få målt fedtsyreindholdet i mælken. Det kræver selvsagt, at værdien ved at lave fedtsyremålinger er større end omkostningerne. Hvis vi tager omkostningerne først, er et forsigtigt skøn, at det vil kunne gøres for 3-5 kr. pr. ko om året, hvis der laves fedtsyremålinger ved hver kontrolring på alle ydelseskontrollerede køer i Danmark.

Derimod er det vanskeligere at give et bud på indtægterne. Her kan der være tale om en markeds-mæssig værdi som vil kunne afspejles i afregningsprisen på mælken, men der kan måske også være en produktionsstyringsværdi for landmanden, hvis kendskabet til mælkens fedtsyreprofil kan anvendes som tidlige indikatorer for sygdomsforekomst.

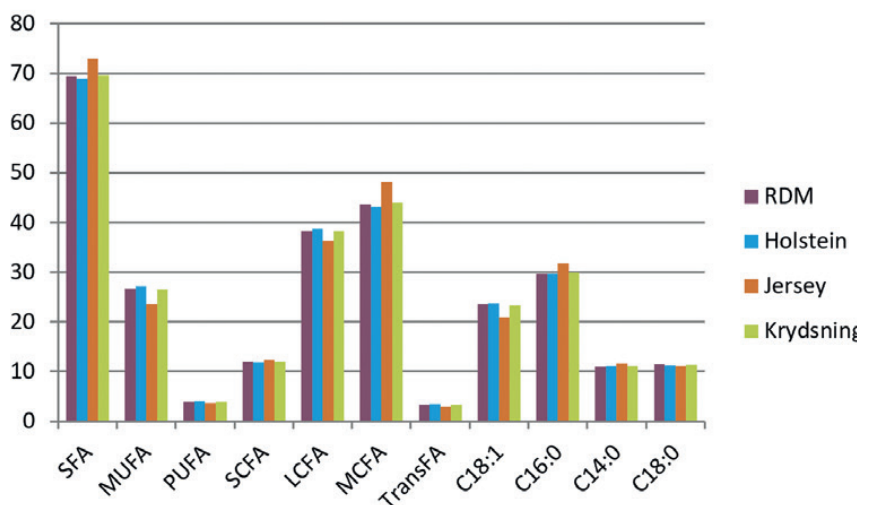
Sundhedsfremmende fedtsyreprofil i mælkeprodukter – et markedspotentiale?

Effekten af forskellige fedtsyrer og fedtsyregrupper på sundhedsmæssige faktorer er under diskussion. Den viden vi har i dag peger dog på, at en mere sundhedsfremmende fedtsyreprofil opnås ved at øge indholdet af umættet fedt og reducere indholdet af palmitinsyre (C16:0). Blandt de monumættede fedtsyrer udgør oliesyre (C18:1) langt den største andel. Overordnet ønskes færre mættede fedtsyrer (SFA) og flere umættede, men det er en forenkling. Generelt er de kortkædede fedtsyrer (SCFA) og de mediumkædede fedtsyrer (MCFA) neutrale, dog hælder SCFA til den sunde side, mens MCFA hælder til den negative side.

Selv om det i forhold til human ernæring giver mest mening at beskæftige sig med produkter med et højt fedtindhold, fx smør og ost, bliver der i England solgt "særlig" mælk med et lavere indhold af mættet fedt end normal mælk.

Mælkens fedtsyreprofil og produktionsparametre

Generelt gælder, at mælke-data fra ydelseskontrollen er bedst egnet til at overvåge grupper af køer, da der kun er månedlige målinger. En gennemgang af litteraturen viser, at fedtsyrer (C18:1) kan bruges til overvågning fx af væggtab, og fedtsyrer med ulige antal kulstof-atomer til overvågning af subklinisk acidose (SARA). Også transfedtsyrer kan være en indikator for situationen i koens vom. Der findes imidlertid andre redskaber/informationer som kan måle eller bruges som indikatorer for kraftigt væggtab (BHB eller fedt-protein forholdet) eller SARA (lavt fedt-protein forhold, enkeltkøer med lave fedtprocenter). Dertil kommer, at der mangler reference- og grænseværdier. Det er derfor for tidligt at bruge fedtsyrer til overvågning på det nuværende grundlag. Flere analyser af datamaterialet vil kunne klarlægge, om der er et potentiale for at bruge fedtsyreprofilerne som indikatorer for udvalgte produktionsparametre.



Figur 1
Fordeling (procent) af fedtsyrer for de enkelte racer

Resultater fra fedtsyremålingerne

Raceeffekter

I Figur 1 ses det gennemsnitlige indhold af fedtsyrer/fedtsyregrupper i mælken opdelt efter racer. Jersey adskiller sig fra de øvrige racegrupper ved en højere andel af de mættede fedtsyrer, og en lavere andel af de umættede fedtsyrer. Holstein har den laveste andel af de mættede fedtsyrer og højeste andel af umættede fedtsyrer. Fordelingen af fedtsyrer hos RDM og krydsninger ligger tættere på fordelingerne hos Holstein end hos Jersey. Forskellen mellem racerne er statistisk sikker (signifikant).

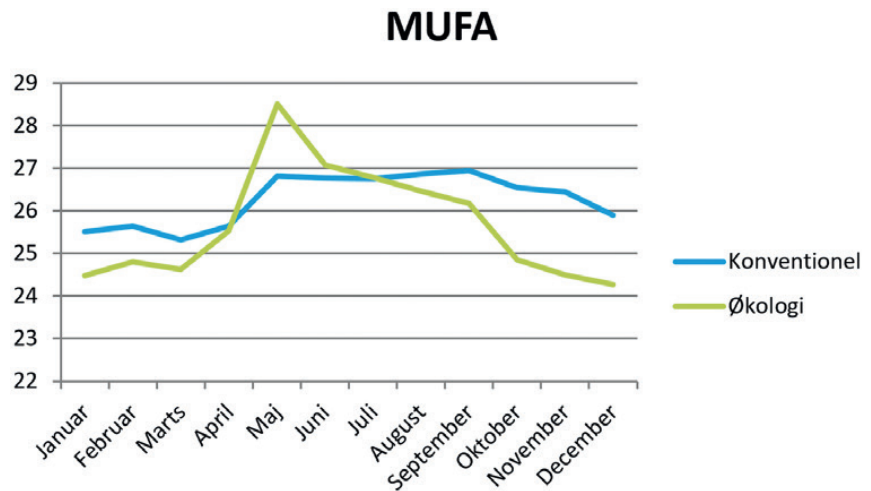
Da MUFA, herunder (C18:1) hører til de sunde fedtsyrer, og C16:0 er en af de uønskede, har Jersey derfor en mindre sund fordeling af fedtsyrer. SCFA, som Jersey har mere af end de øvrige racer, er dog også en af de sunde grupper af fedtsyrer. Jersey udviser i øvrigt mindre variation i fedtsyrefordelingen i forhold til de øvrige racegrupper.

Effekt af laktationsnummer og laktationsstadiet

Der er flere ting end race som har indflydelse på mælkenes fedtsyresammensætning. Det gælder laktationsstadiet og laktationsnummer. Mobilisering ser også ud til at have en indflydelse, da fedtsyreprofilen de første 30 dage i laktationen skiller sig tydeligt ud fra de senere laktationsstadier. Set fra et sundhedsmæssigt perspektiv er mælk fra køer de første 30 dage i laktationen sundere end mælk fra køer senere i laktationen.

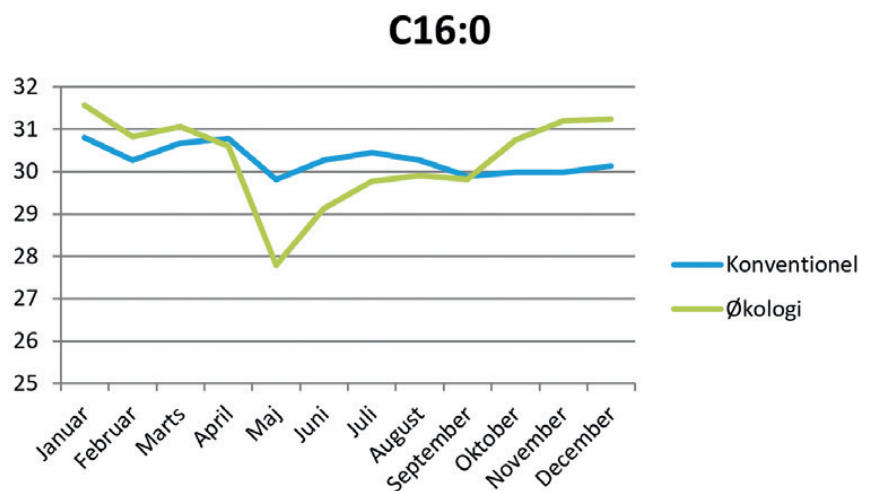
Produktionsform

De største forskelle ses dog i forhold til produktionsform, herunder fodringen. Der er signifikant forskel mellem økologisk og konventionel. Hos de økologiske køer varierer andelen af mættet fedt langt mere hen over året end hos de konventionelle køer. Fodringen spiller en væsentlig rolle, hvilket især ses, når de økologiske køer kommer på græs. Figur 2 viser det gennemsnitlige indhold af de ønskede mono-umættede fedtsyrer hen over året i de økologiske og konventionelle besætninger. Tilsvarende er vist i figur 3 for den uønskede fedtsyre, C16:0.




Figur 2

Gennemsnitlig andel af MUFA i mælkefedtet i økologiske og konventionelle besætninger vist per måned set ud fra et sundhedsmæssigt perspektiv kommer det sundeste mælk i sommerperioden fra økologiske køer, og i vinterperioden fra konventionelle køer.



Figur 3

Gennemsnitlig andel af C16:0 i mælkefedtet i økologiske og konventionelle besætninger vist pr. måned



En af de specielle forårsdage i maj, hvor køerne strækker helt ud efter vinteren. Køer hos Vera og Hans Hinrichsen, Bolderslev. Foto: Uffe Lauritsen

KORT OM SOBOWS

Projektet skal gavne den økologiske produktion ved dels at udvikle avlslinjer, der er bedre egnede til økologisk produktion, og dels bane vej for, at mejerierne kan skabe nye nicheprodukter på baggrund af viden om køernes avlsmæssige karakteristika i form af blandt andet kendskab til fedtsyreprofilen. Projektets resultater er imidlertid også værdifulde for konventionelle landmænd, som det er vist i artiklen her, idet alle registreringer på alle landets køer er et resultat af arbejdet i SOB-cows.

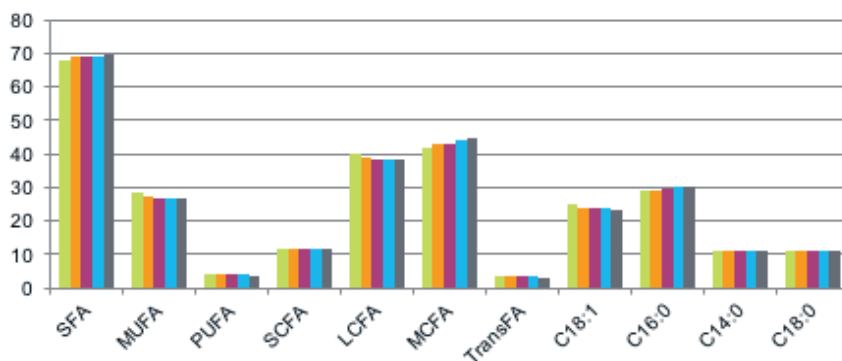
Følgende deltager i SOBcows:

- Institut for Molekylærbiologi og Genetik ved Aarhus Universitet, AU-FOOD,
- SEGES Kvæg og SEGES Økologi
- RYK, VikingGenetics, NordGen og Naturmælk

Det genetiske potentiale

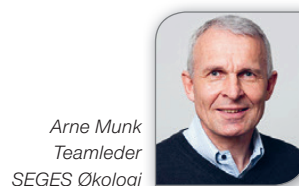
Vores resultater viser, at der er avlsmæssig variation for fedtsyresammensætning, og dermed støtter de op om tidligere fundne resultater baseret på langt mindre datamateriale. Fedtsyremålinger på alle ydelseskontrollerede køer giver således mulighed for at ændre det avlsmæssige niveau i forhold til at få en gunstig fedtsyreprofil i mælken.

Figur 4 viser fedtsyreprofilen fra døtre af de fem Holstein-tyre med flest malkende døtre i datasættet. Figuren viser, at døtre efter tyren i første søjle har et væsentligt lavere indhold af mættede fedtsyrer og et væsentligt højere indhold af monoumættede fedtsyrer end døtrene efter tyren i søjle fem. Da fedtsyreprofilen ikke har indgået i avlsmålet, og der trods dette alligevel er så stor forskel i fedtsyreprofilerne mellem afkomstgrupperne, er der et stort avlsmæssigt potentiale for at ændre mælkenes fedtsyreprofil i en ønsket retning. Det gode spørgsmål er – som altid når vi taler om avl – hvilke korrelationer de genetiske egenskaber for mælkenes fedtsyreprofil har med andre genetiske egenskaber. Dette spørgsmål søger vi svaret på i SOBcows projektet.




Figur 4
Fedtsyreprofiler for døtre efter de fem mest anvendte Holstein-tyre

Samlet kan vi dog konkludere, at der er et betydeligt avlsmæssigt potentiale, og hvis der, som i England, kommer et dansk marked for mælkeprodukter med særlige egenskaber, vil det være oplagt at ændre genetikken i gunstig retning og samtidigt udnytte de fodringsmæssige muligheder for at producere mælk med en sundhedsfremmende fedtsyreprofil. Datamaterialet her giver en unik position i forhold til det.



God management kræver rigtige og hurtige resultater



Fedtprocent

Paratuberkulose

Mastitis

Drægtighed

Svar indenfor 72 timer

Unik stregkode
-fuld sporbarhed

Viden skaber værdi

Mulighed for WEB
bestilling



Steins Laboratorium

www.eurofins.dk

*Udvikling i gns. mælkeydels pr. ko fra 1973 - 2015 Kilde: Danmarks Statistik

Drægtighedstest på mælkeprøver

Siden september 2013 har det været muligt at få foretaget drægtighedstest på mælkeprøver via ydelseskontrollen. Siden da er der foretaget over 400.000 test fordelt på ca. 750 besætninger.

Automatisk udpegning

Det er muligt at tilmelde sig en automatisk udpegning af køer til drægtighedstest, hvor udpegningsprogrammet udpeger dyr, som opfylder betingelserne for udpegning ud fra den/de valgte udpegningsmetode(r).

Ved kombination af metoderne kan den enkelte ko testes op til 3 gange i løbet af drægtigheden, så der hele tiden er styr på, at drægtigheden holder.

Drægtighedstest/ drægtighedsundersøgelse

Den automatiske udpegning af køer til drægtighedstest kan stå alene, men da mange gerne vil følge reproduktionen tiere end det er muligt med 11 eller 6 årlige kontrolleringer, kan den automatiske udpegning sagtens kombineres med den traditionelle drægtighedsundersøgelse foretaget af inseminør eller dyrlæge.

DMS-Dyreregistrering

I DMS-Dyreregistrering findes fanen Suppl. mælketests under Daglig styring.

Under Suppl. mælketests ses bedriftens tilmeldinger til supplerende test. Her kan den enkelte bruger til- eller framelde automatiske drægtigheds- og/eller PCR-bestillinger.

Der er endvidere en fane med alle bedriftens køer, hvor der kan ændres i automatiske bestillinger samt en fane med oversigter over tidligere bestillinger.

Resultater

Resultaterne fra drægtighedstest indgår på lige fod med resultater af drægtighedsundersøgelser på diverse repro-lister, f.eks. Repro-fokus, køer og Forventede kælvninger.

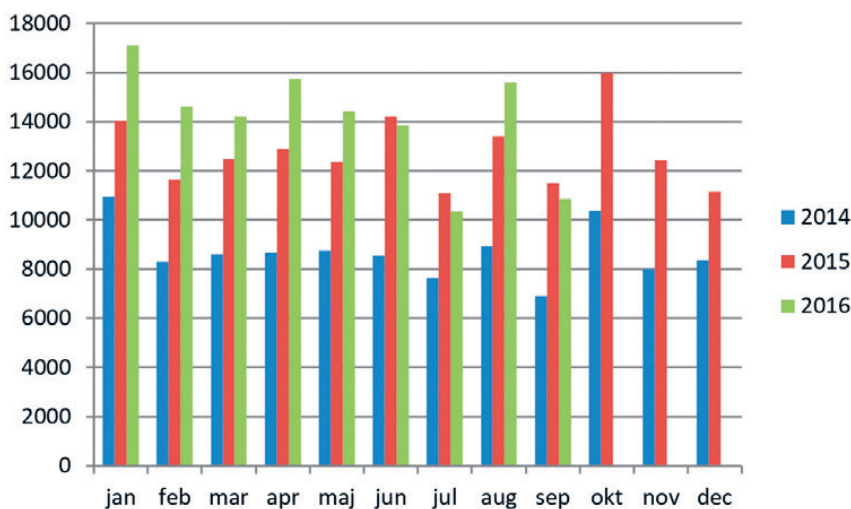
Resultaterne kan findes på Hændelseslisten eller på Hændelsesliste-dato under rubrikken Drægtighedstest på mælkeprøver.

Undersøgelser viser en sikker sammenhæng mellem resultater fra drægtighedstest på mælkeprøver og resultater af samtidige drægtighedsundersøgelser, men en

meget vigtig forudsætning for et korrekt resultat er en sikker sammenhæng mellem konummer og stregkode ved kontroleringen. Denne sikre sammenhæng er i det hele taget essentiel for det gode kontrolarbejde.

Drægtighedstesten undersøger PAG-værdien (drægtigheds-associerede glucoproteiner) i mælkeprøven. PAG-værdier under 0,1 viser ikke-drægtig, mens PAG-værdier over 0,25 viser drægtig (drægtige køer har ofte PAG-værdier på 1 – 3).

PAG-værdier imellem 0,1 og 0,25 er usikre, og koen udpeges igen, hvis resultatet kommer efter en automatisk udpegning. 4–5% af drægtighedstestene viser et usikkert resultat.



Antal drægtighedstest pr. måned.

Lars Fast Hansen
IT-Supporter
RYK




4 METODER TIL AUTOMATISK UDPEGNING:

- A. (2 test) Udpegning af køer mere end 28 dage efter ins. samt opfølgende test af drægtige køer mere end 75 dage efter ins.
- B. Udpegning i selvvalgt interval beregnet ud fra ins., kælvning eller som opfølgning på drægtighedsundersøgelse.
- C. Udpegning før goldning.
- D. Udpegning ved udsættermarkering.

Herudover kan man manuelt udpege køer til drægtighedstest.

2016-priser: 16 kr. pr. test for medlemmer tilmeldt automatisk test, ellers 22 kr. pr. test.



GENOTAG DNA

Komplet DNA øremærke der udtager kvæggets vævsprøve samtidig med at øremærket sættes i.

Officielt i Danmark

Det har aldrig været nemmere at udtage vævsprøver til DNA analyse

Genotag DNA øremærker både udtager og deponerer vævsprøven i forsejlet prøvebeholder - alt i samme arbejdsgang.

Læs mere på www.TRUTEST.DK

Kontakt os på telefon 45 80 09 44 / 55 99 99 36 eller info@trutest.dk



RYK Milkrecording

RYK is the abbreviation of the Danish words for Registration and Milk recording.
The organisation was founded in 2002 by a merge of 27 local recording associations.

There are still 2 smaller organisations outside RYK, both operating in the northern part of Jutland. RYK is the responsible body to monitor also herds in those organisations.

RYK serves 2850 herds with an average of 185 cows. Outside RYK is 65 herds with an average of app. 185 cows.

RYK is a non-profit foundation owned by the national organisation of farmers, the Agricultural and Food Council, <http://www.agricultureandfood.dk/>.

Agriculture and Food has delegated the daily business to a board of 13 individuals, who runs the organisation in close cooperation with the management team. 11 of those are dairy farmers, and 2 represents employees.

BOARD COMPOSITION, RYK	
Local elected users of RYK service	8
Agriculture and Food appoints	2
Viking Denmark appoint	1
Field technicians appoint	1
Office staff appoint	1

Financials

The annual turnover is approximately 120 mio. DKK (16 mio. Euro). The total amount is collected on the basis of monthly in-



RYK serves small and big herds. Here half of the 10 cow herd belonging to Gunnar Kolind, Korup, Rønde. Foto: Uffe Lauritsen

voices to milk recorded herds and the service they demand. RYK does not receive any public or industry funding.

Milk recording, costs

Basic service as 11 annual testdays and rental of equipment for method recording is app. DKK 150 (20 Euro) per cow and year. This includes analysis for fat, protein, B_hB and somatic cells.

Additional services including manpower to assist at milkings, will be charged by the hour.

Equipment

For service on the farms for milk recording and milksampling, we possess and rent out the following types of equipment:

TYPES OF EQUIPMENT	
TruTest Electronic Milk meter	3,500
Lely Shuttle-B	160
DeLaval VMX Autosampler	120
Handheld barcode scanners for samples	100

Services

The backbone is traditional recording service to milk producers 11 times a year. A minor part of herds (10%) has chosen to have only 6 annual test days.

Milk samples

We produce 5,4 mio. milk samples every year for fat, protein, B_hB and somatic cells. They are processed at Eurofins Lab in Brørup, in the southern part of Jutland, <http://www.eurofins.dk/eurofins-steins-og-agro-testing/kontakt/kontakt-maelk/>

Dairy farmers have chosen to order more analysis to 15 % of the samples, or app. 800,000:

ADDITIONAL TESTS ON DHI SAMPLES	
Johne's	500,000
PCR (mastitis)	70,000
Pregnancy check	180,000
Other	30,000



Jerseys very fast spot something of larger interest compared to what they were doing! Foto: Uffe Lauritsen

Data, datahandling and reporting

All data is transferred to the national cattle database, also run by Agriculture and Food. All movements of animals plus calvings are reported by farmers through the web. Data from milk recording is handled and reported by technicians from RYK.

Data is dealt with according to ICAR Guidelines www.icar.org.

Database – National Cattle Database

The National Cattle Database is owned and controlled by Agricultural and Food Council. First steps to create and establish a national database goes as far back as around 1960. From the start it was a joint venture between partners supporting dairy farmers:

- ◆ Milkrecording
- ◆ AI societies
- ◆ Herdbook
- ◆ Dairies
- ◆ Advisory services

Since then the database has expanded following development inside the cattle industry, and also when it comes to include more partners.

Today the database also includes:

- ◆ Administration of national animal ID (EU traceability and movement)
- ◆ Genomic data
- ◆ Breeding evaluation
- ◆ Data from abattoirs
- ◆ Animal health

(treatments and reports from veterinarians)

On the basis of data provided by different sources, farmers and their advisors has access to a wide range of reports, analysis and benchmarking services. These options is for individual animals, groups within the herd and between herds and breeds.

RYK HAS A TOTAL STAFF OF 63:	
Fieldtechnicians	45
Regional offices	6
Development and administration	5
Mechanical workshop	4
Finance and management	3

Certifications

RYK is certified by ICAR in 2013.

This document is edited by RYK, September 2016



6 gode råd for at holde celletallet under 100.000 - Grand View Dairy

Produktion af kvalitetsmælk har højeste prioritet for Grand View Dairy nær Brillion i det nordøstlige Wisconsin. Tallene viser at de lykkes med det.

Artiklen har været bragt i magasinet *Progressive Dairyman* i juli 2016. Forfatter: Peggy Coffeen. Oversat af Uffe Lauritsen
Artiklen bringes med tilladelse fra forfatteren

»Celletallet i besætningen har de seneste to år har ligget på cirka 85.000«, fortæller Jackie Schnackel, som er kvægbrugsleder i besætningen, der tilhører brødrene Corey og Bruce Schmidt. Jackie har nogle få nøglepunkter der konstant er i fokus, for at sikre at celletallet holder sig på det imponerende lave niveau:

1)

Mastitis, find kørerne og forebyg

Teknologien i moderne malkestalde, er et godt støtteværktøj. Daglige mælkemængder registreres og følges. Herved opfanges af og til kører med begyndende mastitis. Finder malkerne en ko med unormal mælk, bliver den sorteret fra når den forlader malkestalden.

Malkeanlægget efterses og vedligeholdes regelmæssigt af den lokale forhandler, som også rådgiver om forskellige produkter.

Der er ydelseskontrol hver måned. Jackie Schnackel ser efter kører med celletal over 400.000, og specielt de som havde under 200.000 ved foregående ydelseskontrol. »Vi henter dem, laver en CMT og udtager en prøve til dyrkning.«

On-farm dyrkning hjælper os med at identificere bakterietypen, og afgør valget af antibiotika. Ved 2. malkning efter kælvning, udtages mælkeprøver fra 1. kalvskøer til test for staph.

aureus. Der udtages og dyrkes mælkeprøver fra samtlige kører med klinisk mastitis. Dyrkningsmetoden er det såkaldte Minnesota 'easy culture system', mere specifikt brugen af tri-plate. Tri-plate gør det muligt at skelne mellem streptokokker og stafylokokker.

De mest udbredte bakterier i besætningen er E Coli og Klebsiella. For begge typer har man i besætningen haft held med at begrænse udbredelsen med vaccinationer.

»Det meste af vores mastitis skyldes miljøfaktorer, vi har meget lidt staph. aureus«, fortæller Jackie.

I de foregående 6 måneder har der i gennemsnit været cirka 30 kører i sygeafsnittet. Det inkluderer nykælvere, kører med dårlige lemmer og klove, andre tilfælde samt mastitis kører. »Jeg mener vi har under 2% kører i sygeafsnittet som følge af mastitis«, siger Jackie.

2)

Malkerutiner

Faste og ens rutiner er nøglen i malkestalden, en 2 * 20 parallel malkestald, hvor der malkes 180 kører i timen. Overfor malkerne understreger Jackie Schnackel at det er vigtigt at forberedelsen er ens hver eneste gang: Formalk hver kirtel for at tjekke for mastitis, stimulere, påfør skum, rengøre patter (1 klud pr. ko), sæt malkesættet på og tilpas stilling og slanger.

Efter malkningen 'pattedypes i rigelige mængder' for at sikre at hele patten er dækket. Rutinen gennemføres for 10 kører af gangen.

3)

Medarbejdere

Grand View Dairy arbejder intenst med medarbejdernes uddannelse og træning. »Jeg behandler dem alle som professionelle«, forklarer Jackie og tilføjer at »de har brug at lære nyt, nøjagtig som jeg selv har.«

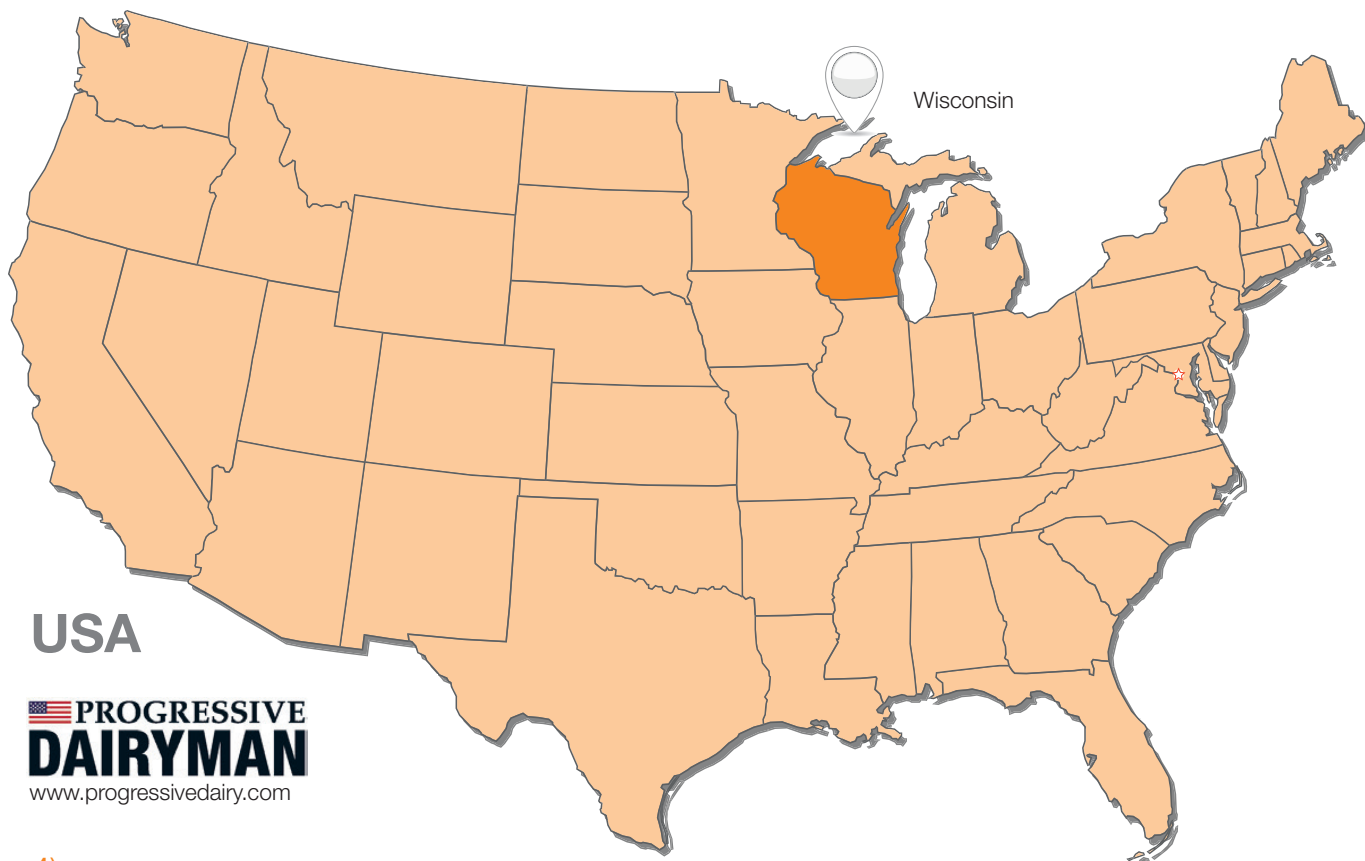
PowerPoint præsentationer bruges ved oplæring af nye medarbejdere. Medarbejderne tilbydes løbende videreuddannelse og deltagelse i relevante kurser. Internt på Grand View afholdes månedsmøder med opdatering af faglige rutiner. Er der behov for en tolk, hentes en udefra for at forhindre sprogbarrierer.

Jackie Schnackel tror på et venligt og imødekommende arbejdsmiljø. En af måderne er at begrænse antal timer på de enkelte malkeskift.

»Jeg vil ikke op på 10 timers skift«, siger hun, »Jeg tror på at 8 timer er nok for både malkere og dem der driver kørerne til. Efter 8 timer går kvaliteten fløjten.«

FAKTA OM PRODUKTIONEN PÅ GRAND VIEW DAIRY:

- 1.350 kører
- 12.000 kg mælk
- Fedt % 3,50
- Protein % 2,90
- Gns. 61 goldddage
- Under 4% døde kører
- Celletal under 140.000:
 - 87% for 1. kalvs kører
 - 83% for 2. kalvs kører
 - 78% for ældre kører



4)

Præstationsløn

”Vi har et system der er baseret på mælkekvalitet. Om du får del i tillægget, er op til dig selv”, siger Jackie, ”systemet er baseret på det gennemsnitlige celletal for måneden”. Forudsætningen for at få del i tillægget, er at medarbejderne deltager i de løbende månedsmøder.

”Det er vigtigt for os at arbejde med et korrekt og præcist datasæt. Derfor er vi meget omhyggelige med at alle registreringer er i orden. Præcise data hjælper os når vi skal tage stilling til behandling eller udsættelse af køen. Vi vil også vise ansvar når vi bruger antibiotika. Også her er præcise data en forudsætning”, fortæller Jackie Schnackel til RYK

5)

Staldmiljøet

Jackie Schnackel tror på at et stressfrit miljø for køerne, er en væsentlig del af det at producere kvalitetsmælk. ”Vi holder køerne tørre og kølige”, siger hun. Køerne er i en stald med ventilation på tværs. Som strømateriale bruges tørret staldgødning. Sengebåsene bliver rensset 3 gange dagligt. 3 gange om ugen fyldes op med nyt materiale, og ved samme lejlighed bliver alle senge jævnet til samme højde.



Den ene af tre fodergange på Grand View Dairy
Foto: Uffe Lauritsen

6)

Management

Mælkekvalitet kommer ikke kun fra malkestalden. Jackie Schnackel arbejder tæt sammen med rådgivere, og involverer dem der dagligt fodrer besætningen. Ved valg af genetik, er man opmærksomme på at vælge tyre som giver sunde og holdbare køer.



Uffe Lauritsen
Specialkonsulent
RYK

'LaktationsAnalyse'

– nyt redskab i mælkeproduktionen

Med LaktationsAnalyse får du ny nyttig viden om køernes mælkeproduktion, og grundlag for at vurdere dine fornemmelser af ændringer i produktionen.

LaktationsAnalyse afdækker forskellen mellem mål og opnået ydelse samtidig med, at der benchmarkes mod andre bedrifter. Der kan f.eks. hentes viden til spørgsmål som: "Starter førstekalvs køerne for lavt?", "Falder ydelsen hos øvrige køer for drastisk?", "Er der sket en forbedring eller forværring det seneste år?", "Er der stor variation mellem køerne på min bedrift i forhold til andre?"

I 2015 kom den nye Mælkeproduktionsopgørelse ud til alle og gav ny viden om mælkeproduktionen og pegede på indsatsområder. I juni 2016 kom LaktationsAnalyse, som dykker dybere ned i mælkeproduktionen og beskriver udviklingen henover en periode.


”
Jeg kan læse meget ud fra laktationskurvens form, f.eks. om topydelse og ydelsesfald.
Mette Fjordside, rådgiver

"Du kan se det individuelt pr. ko, hvad den bidrager med i forhold til de andre. Jeg kan følge, om jeg får en laktationskurve, som jeg ønsker den med høj topydelse, som langsomt flader ud" udtrykker mælkeproducent Peder Nagstrup, Ulfborg. Peders rådgiver Mette Fjordside siger: "Jeg kan læse meget ud fra laktationskurvens form, f.eks. om topydelse og ydelsesfald. Desuden bruger jeg LaktationsAnalyse til at vurdere, hvornår køerne i AMS besætninger er klar til at gå på 100% ydelsesreguleret fodring."

Dagydelse pr. ko

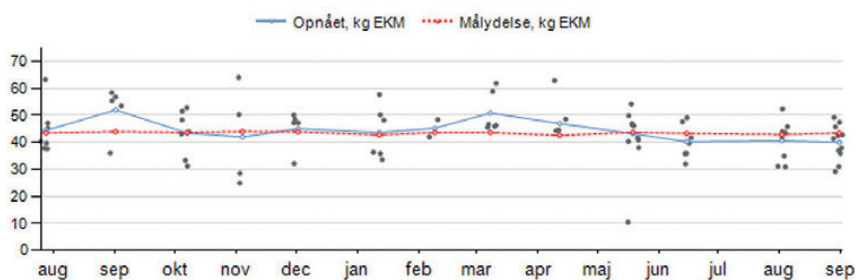
Som standard valg vises produktionen 0-4 uger og 5-12 uger for at sætte fokus på opstart samt > 12 uger.

For de seneste 14 mdr. vises en graf og en tabel med produktionen opdelt for 1.kalvs, 2.kalvs og øvrige. Pr. kon-



troldato ses den gennemsnitlige dagydelse pr. malkende ko for både opnået ydelse og målydelse. Beregning af den gennemsnitlige dagydelse vises, men der kan også vises plot for alle enkelttyr, så du kan se hvor stor forskel der er på dyrene og om nogle enkelte dyr tæller meget ned eller op. Målydelsen er baseret på driftsenhedens mål for årsydelse, og bør justeres, hvis målydelsen er anderledes end det reelle mål for driftsenheden.

"Det er ikke alle køer som kan blive til superheltekøer, men med LaktationsAnalyse kan du danne dig et indtryk af, hvordan dine køer performer opdelt på kælvningsnummer og sted i laktationen."



Laktationskurvens form – for 1. kalvs, seneste 12 måneder

PR. KONTROLLERING	26/7 '15	1/9 '15	7/10 '15	4/11 '15	2/12 '15	12/1 '16	9/2 '16	8/3 '16	12/4 '16	19/5 '16	15/6 '16	2/8 '16	31/8 '16
Antal malkede	7	5	7	4	5	6	2	6	5	11	7	8	11
Opnået (kg EKM)	44,4	52,0	43,4	42,0	45,0	43,6	45,2	50,9	46,9	43,2	40,2	40,6	40,0
Mål (kg EKM)	43,5	44,0	43,7	44,0	43,9	42,8	43,6	43,6	42,6	43,7	43,3	42,9	43,5
Opnået – Mål (kg EKM)	0,9	8,0	-0,2	-2,0	1,1	0,9	1,6	7,2	4,3	-0,5	-3,1	-2,4	-3,5
Opnået fedt-%	4,65	4,37	5,19	5,11	4,29	4,92	5,13	4,89	5,89	4,49	4,62	4,69	4,54
Opnået protein-%	3,50	3,25	3,65	3,57	3,45	3,69	3,78	3,35	3,64	3,37	3,43	3,58	3,42

Nøgletal for 2. kalvs, 0-4 uger

Laktationskurvens form

Der anvendes en statistisk model til at tegne laktationsgruppens opnåede kurve (blå) på baggrund af de enkelte køers laktationskurver. En lodret stiplede linje markerer tidspunktet for topydelse.

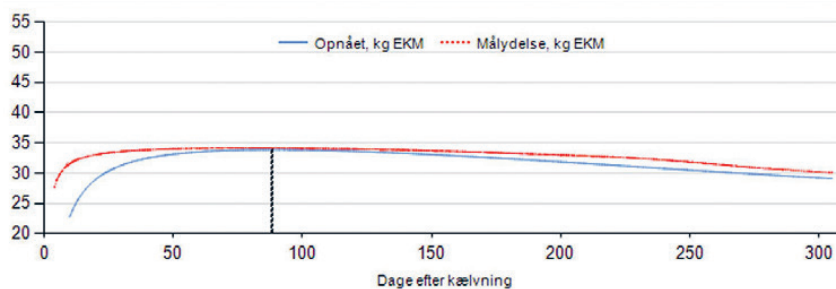
Målydelsen (rød kurve) er et udtryk for et gennemsnit af hvad de malkende køer forventes at yde pr. dag i laktationen. Ydelsesfaldet på den opnåede laktationskurve beregnes som en procentvis forskel mellem topydelsen og ydelsen 305 dage efter kælvning.

Der benchmarkes mod lignende besætninger på en række nøgletal. Nøgletallet 'Variation mellem køer, pct.' er et udtryk for hvor stor forskel der er mellem de enkelte køers ydelsesniveau omkring topunktet. Et højt tal indikerer at der er stor forskel mellem køerne i laktationsgruppen.

Find udskriften i DMS

LaktationsAnalyse finder du i DMS under Analyseudskrifter. Når du åbner udskriften, får du mulighed for at vælge indhold (Dagsydelse pr. ko og Laktationskurvens form). Resultaterne vises for 1.kalvs, 2.kalve og ældre køer, og du kan vælge mellem forskellige perioder af laktationen.

'LaktationsAnalyse er tilgængelig under Analyse og lister > Analyseudskrifter > MÆLK



Laktationskurvens form – for 1. kalvs, seneste 12 måneder

NØGLETAL FOR "OPNÅET" LAKTATIONSKURVE	EGEN DRIFTSENHED	25% LAVESTE*	25% HØJESTE*
Tidspunkt for topydelse (dage efter kælvning)	88	73	122
Topydelse (kg EKM)	33,9	29,4	33,0
Topydelse 1. kalvs/øvrigt (%)	71	70	76
Variation mellem køer (%)**	13,8	11,5	15,7
Ydelsesfald fra topydelse til 305 dage (%)	14	8	14

Nøgletal for 1. kalvs, seneste 12 måneder (222 malkende)

* Sammenligningsgruppe. Race=DH, Makesystem=AMS, Økologisk=Nej, Antal driftsenheder: 264

** Tolkning: Et højt tal betyder, at der er stor forskel mellem de enkelte køers ydelsesniveau



Velbjærget foder er første skridt mod gode resultater. Her hos Jannie og Martin Fisker, Lime, Mørke. Foto: Uffe Lauritsen



Søs Ancker
Specialkonsulent
SEGES Kvæg



Lars A. H. Nielsen
Specialkonsulent
SEGES Kvæg

Rengøring af malkeudstyr – også i forbindelse med ydelseskontrol

Både malkeanlæg og kølesystem/køletank bliver større og mere komplekse, hvilket stiller højere krav til de daglige rutiner omkring rengøring og hygiejne.

I forbindelse med kvalitetsrådgivernes besøg ved forhøjet kimtal i mælken, er det oftest forhold omkring rengøring og desinfektion af malkeudstyr, som skal forbedres. Mangelfuld rengøring af udstyret skyldes bl.a. underdimensionering af vandmængde og varmtvandsforsyning, utilstrækkelige vasketemperaturer, samt fejl ved dosering af rengørings- og desinfektionsmidler. Ovenstående er selvfølgelig ærgerligt, da det oftest betyder en nedklassificering på kimtallet, og dermed et fradrag på mælkeafregningen.

Men det kan også have den betydning, at det udstyr som benyttes til ydelseskontrollen heller ikke bliver rengjort og desinficeret korrekt, og det kan gå ud over din nabo!

Rengøring og desinfektion af TruTest mælkemålere i forbindelse med ydelseskontrol

Det er din pligt at rengøre mælkemålerne, både udvendigt og indvendigt. Mælkemålerne skal rengøres og desinficeres sammen med malkeanlægget. Det er vigtigt at huske, at efter, du har brugt udstyret, skal det videre til en af dine kollegaer. Derfor skal man altid tjekke om udstyret er helt rent både indvendigt og udvendigt, inden udstyret afhentes af kontrolassistenten.

MANGELFULD RENGØRING HAR KONSEKVENSER

Er udstyret ikke rengjort og desinficeret tilstrækkeligt, er der risiko for:

- at mælke kvaliteten påvirkes negativt i den næste besætning.
- at der kan overføres B-streptokokker eller anden smitte fra besætning til besætning.
- at der kan opstå måleuøjagtigheder i den følgende besætning.

BADEN KLOVPLEJE IVS

FALKEVEJ 1C
7620 LEMVIG
KASPER: 2570 5155



Malkeudstyr til ydelseskontrol og malkeanlæg skal være rengjort og desinficeret fra start til slut.

Foto: Uffe Lauritsen

Montering og rengøring af mælkemålerne på malkeanlægget

Det er vigtigt, at udstyret er korrekt monteret under ydelseskontrollen både med hensyn til rengøring af udstyret og selve mælkemålingen:

- ♦ Mælkemåleren skal monteres/installeres så unødvendig løftehøjde af mælken eller det modsatte undgås.
- ♦ Ved påsætning af bl.a. mælkeslanger til mælkemåleren, skal det sikres, at der ikke opstår utætheder eller vridninger/knæk på mælkeslangen som kan forhindre mælkeflowet.
- ♦ Husk rengøring og desinfektion af alle de mælkeslanger (som du selv opbevare mellem ydelseskontrolleringerne), som monteres mellem mælkemåleren og malkeanlægget.
- ♦ Sikre at malkeanlægget er godt vedligeholdt, så vakuum og luftkapaciteter er optimale både til at sikre en god malkning og en effektiv vask.
- ♦ Ved vask skal det sikres, at der er en god gennemstrømning af vaskevand mv. i alle mælkemålerne.

Det er ok at være kritisk eller sagt på en anden måde, "du skal være kritisk!"

Skulle du modtage udstyr som ikke er korrekt rengjort, skal du straks tage kontakt til din kontrolassistent så procedurerne omkring rengøring og desinfektion af RYK's udstyr bliver overholdt.

Husk du selv også har et ansvar for ikke at få smitte ind i din besætning fra en anden besætning.



Korrekt placering af mælkemåler samt optimal længde på mælkeslangen fra mælkemåleren til malkeanlægget.

Mælkemåleren skal monteres/installeres så unødvendig løftehøjde af mælken eller det modsatte undgås.

Foto: Uffe Lauritsen

 **ATR Landhandel**

Det eneste alternativ

**Din succes
er vores succes**

**Dobbeltpressede piller
sikrer høj søgning til robot**

Salgskontor i Danmark: ATR Landhandel DK ApS
Vævervej 16 - 7490 Aulum - Tlf. 38 41 66 00

Lars Mortensen
Kvalitetsrådgiver
SEGES Kvæg



Per Justesen
Specialkonsulent
SEGES Kvæg



Kontroldata er kilden til masser af ny viden

Analysér på mælk fra enkeltkøer skaber fortsat masser af ny viden.
Det viser indtryk fra en konference i Utah i juli 2016.

På årets kongres i American Dairy Science Association var der masser af eksempler på, hvordan forskerne bruger mælke­data fra ydelseskontrol til at blive klo­gere.

Køer med højt BHB har dårlig reproduktion, men en højere ydelse

En række lande analyserer nu kontrolmælken for BHB for at overvåge, om nykælverne starter laktationen med subklinisk ketose.

Canada er et af de lande, som har målt BHB i mælken i længst tid, og nu har de lavet en opgørelse over, hvordan koens reproduktion og ydelse hænger sammen med BHB i mælken.

Projektet regnede på BHB-data fra 221.000 Holstein nykælvere og brugte en grænse på 0,15 mmol/l BHB til at skelne mellem høj og lav. Det er den samme grænse, som vi i Danmark bruger til at skelne mellem 'grøn' og 'rød' på mælkeproduktionsopgørelsen.

De canadiske opgørelser viser, at nykælvere, som starter laktationen med forhøjet BHB, har en dårligere reproduktion. Det vil sige både længere tomperiode, flere omløbere og længere interval fra inseminering til drægtighed.

Det er især hos ældre køer, at forhøjet BHB betyder dårligere reproduktion. Og køerne i 'rød' havde 2,4 insemineringer per drægtighed i forhold til 2,0 hos køer i 'grøn'. Tilsvarende var tomperioden 142 og 118 dage hos de to grupper.

Køer med forhøjet BHB taber sig typisk meget, og den negative energibalance forringer koens drægtighedsresultater.

Mælkeydelsen var påvirket i modsat retning, og køer med lavt BHB (grønne) havde en 305-dages EKM-ydelse, som var 200 kilo lavere end køer med forhøjet BHB (røde). Den højere EKM-ydelse skyldes en højere fedtydelse, mens proteinydelsen er lidt lavere hos køer med høj BHB.

”
Nykælvere med højt BHB i mælken har dårligere reproduktion, men samtidig tit en højere ydelse.

Forsker Debora Santschi, Valacta, Canada

FPF kan afsløre køer med sur vom

På konferencen var der flere projekter, som brugte fedt-protein-forholdet (FPF) i kontrolmælken til at overvåge, hvor stabilt der bliver foderet, og om køerne kan sortere i fuldfoderet.

Er der mange køer med FPF under 1,0 (altså med en proteinprocent, der er højere end fedtprocenten) kan det tyde på, at nogle køer sorterer sig til en ration med masser af korn og kraftfodrer. Det kan via et ændret miljø i vommen (= surt) betyde meget lave fedtprocenter.

Et af projekterne om FPF havde data fra 20 højtydende brasilianske besætninger, hvor forskerne kob­lede mælke­data til, hvad der foregik på foderbordet. Og de fandt, at grovfoder med mange lange partikler lettere blev sorteret fra på foderbordet, og det gav flere enkeltkøer med lave fedtprocenter.

Laktose viser muligheder

Forskere fra universitet i Florida har interesseret sig for, om forhol-



Friskt foder trækker køerne til foderbordet! Arne Porse, Vivild. Foto: Uffe Lauritsen

Specialkonsulent
Finn Strudsholm
SEGES Økologi



det mellem fedt og laktose (FLF) i mælken har sammenhæng til sygdom hos nykælvare på samme måde som forholdet mellem fedt og protein (FPF). Mælken blev analyseret på et AfiLab-online system i malkestalden.

Og deres konklusion var, at et højt FLF kan udpege køer med mastitis eller ketose. Men sikkerheden til at udpege køer med sygdom på basis af FLF er stadig er ret lav. Og samtidig er der risiko for mange falske alarmer. Så en model, som kombinerer fedt, protein og laktose, kan måske være bedre, overvejer forskerne.

Men interessant, at der også er perspektiver i laktosedata, fordi alle prøver i ydelseskontrol bliver målt for laktose.

Bestemte fedtsyrer viser væggtab

Et projekt fra universitetet i Michigan viste, at et højere indhold af bestemte umættede fedtsyrer (C16:1 og C18:1) i kontrolmælken tyder på et stærkt væggtab hos koen. Når bestemte fedtsyrer stiger, er det fordi de findes i fedtvævene og derfor bliver frigjort og overført til mælken, når koen taber sig.

Analysen af fedtsyrer i kontrolmælk kan på den måde være en indikator for stærkt væggtab/ketose, og et analyseprogram, som måler C16:1 og C18:1 hos nykælvare, kan derfor bidrage til at overvåge, om nykælverne taber sig for meget.

Urea i mælk overvåger miljøbelastning

Emission af ammoniak er et af de tunge områder i miljøbelastningen fra mælkeproduktion. Ammoniak stammer fra urea i urinen, og urea i mælk kan overvåge hvor meget kvælstof, der bliver udskilt i urinen. Der er nemlig en pæn sammenhæng mellem urea i mælk og indholdet af kvælstof i urinen og dermed til fordampningen af ammoniak.

Mange forsøg med fokus på malkekøers miljøbelastning bruger derfor mælken indhold af urea til at vise, hvor godt koen udnytter kvælstoffet i foderet.

For eksempel var der flere forsøg på kongressen, som fandt lavere urea i mælken ved fodring med raps sammenlignet med soja. Og det viser ifølge forskerne, at raps har en bedre aminosyresammensætning og sikrer en højere N-effektivitet i koen end tilfældet er for soja.



Breeding your profit

LG majssorter:

- ✓ Forædlede til danske forhold og højtydende malkekøer
- ✓ Grundigt afprøvede i Danmark
- ✓ Højeste udbytter stabilt over årene
- ✓ Kvalitet giver mere mælk i tanken

Stabilitet i mark og stald starter ved sortsvalget.



www.LGseeds.dk - 75892200

Større følsomhed med ny PCR-test

Følsomheden af ny test er lidt højere end den tidligere. Det betyder bl.a., at den nye test finder flere Streptococcus uberis og giver lavere Ct-værdier.

PCR-tests er baseret på genkendelse af DNA-sekvenser, der er karakteristiske for diverse agens. Ved testen opformeres prøvens indhold af disse DNA stykker op til 40 gange. Jo flere opformeringer der skal til, før en given DNA-sekvens kan genfindes, jo højere Ct-værdi. En høj Ct-værdi (tæt på 40) svarer til en meget lille mængde af det aktuelle agens i prøven. Ct-værdien er således et indirekte udtryk for mængden af bakterier i prøven. En Ct-værdi på 20 er udtryk for, at der er mange bakterier i prøven, mens en Ct-værdi på 32 betyder, at der kun er få bakterier i prøven. Er der kun få bakterier i prøven, så er der en risiko for, at en gentaget prøve vil være negativ, fordi der simpelthen ikke er bakterier i den delmængde

af prøven, som analyseres. Det positive svar er altså korrekt og ikke falsk positivt!

I forhold til den tidligere test på goldkopprøver undersøges der, med den nye test fra DNA-Diagnostic, også for 12 forskellige agens. Det er væsentligt at vide, at følsomheden af den nye test generelt er lidt højere, så en Ct. værdi, der ved den tidligere test var på eks 30 vil typisk være ca. 28 med den nye test.

Den nye 12 kit test undersøger også for Mycoplasma bovis og Mycoplasma species (alle mastitis Mycoplasma) og vil således være en hjælp til Mycoplasma overvågning i besætningerne.

Derudover undersøger den nye test direkte for Coagulase Negative Stafylokokker (CNS). Den Ct. værdi der vises for CNS, vil så typisk være noget højere (færre bakterier) end det var tilfældet i den tidligere test, hvor der blev angivet Staphylococcus arter, der omfattede både CNS og Staphylococcus aureus.

Den nye test påviser tillige Lactococcus lactis ssp lactis, der også kan have betydning for yversundheden på samme måde som Enterococcer. De er derfor blandet sammen i én reaktion, og svaret for disse vil derfor typisk være en noget lavere Ct-værdi (flere bakterier) end for Enterococcer i den tidligere test. Ved dyrkningsprøver kan Lactococcus lactis ssp lactis forveksles med Streptococcus uberis.

Endelig er der en vigtig og stor forskel i følsomheden da den nye test finder flere Streptococcus uberis og giver lavere Ct-værdier.

PATOGEN – PCR KIT	5-KIT	8-KIT	12-KIT	16-KIT	3-KIT*)
A. pyogenes + P. ind.				X	
beta-lactamase	X	X	X	X	
C. bovis				X	
CNS		X	X		
E. coli			X	X	
Enterococcus sp.			X	X	
Gær				X	
Klebsiella sp.			X	X	
Mycoplasma bovis		X	X	X	X
Mycoplasma sp.		X	X	X	
Prototheca sp.			X	X	
S. marcescens				X	
Staph. aureus	X	X	X	X	X
Staph. sp.				X	
Str. Agalactiae (B streptokok)	X	X	X	X	X
Str. dysgalactiae	X	X	X	X	
Str. uberis	X	X	X	X	

*) Kan ikke anvendes til test inden behandling af goldkøer

Michael Farre
Specialkonsulent
MBA & Dyr læge
SEGES Kvæg



Aktuelt om Operation Paratuberkulose

Operation Paratuberkulose har fokus på udbredelsen og udryddelsen af paratuberkulose.

Lige fra starten var der klarhed over, at der ikke var nogle lette genveje; men der skal et langt sejt træk til, for at paratuberkulose bliver udryddet i den enkelte besætning.

Operation Paratuberkulose blev introduceret fordi sygdommen medfører store økonomiske tab for mælkeproducenterne. Da det blev muligt at teste antistoffer i mælkeprøver fra enkeltkøer, var det logisk at anvende ydelseskontrollens prøver.

En fjerdedel af besætningerne deltager

I oktober 2016 deltager der 731 besætninger eller 140–150.000 køer i Operation Paratuberkulose. Det er ca. 25% af de ydelseskontrollerede besætninger. Det er en nedgang fra tidligere godt 30%. Blandt årsagerne til denne udvikling er ønsket om at reducere omkostninger, og at nogle besætninger har haft succes med programmet, så paratuberkulose er udryddet i disse besætninger.

Redskaber/udskrifter og gule og røde køer

Der er udviklet forskellige redskaber/udskrifter, der viser resultaterne fra paratuberkulose-analyserne. Se figur 1, hvor der er 7 køer, der har haft positive resultater. Når koen har et positivt resultat (0,3 og derover) bliver den gul. Kommer der et resultat mere på 0,3 og derover, bliver koen rød. Besætningen i figur 1 har 3 gule køer og 4 røde køer. Anbefalingen er, at kalvene hverken får råmælk fra gule eller røde køer.

L&F Kvæg har en målsætning om at 50 % af besætningerne skal være med i Operation Paratuberkulose. Det kræver en stor indsats. Med de udskrifter/redskaber, der er udviklet og de gode resultater, der opnået, er det muligt at undgå spredning og ligefrem udrydde paratuberkulose i den enkelte besætning. Vil du gøre en indsats og være en del af 'det gode selskab' på

de 50% af besætningerne? Så sker tilmelding via DMS eller kontakt dit RYK kontor.

MÅLSÆTNING:

L & F Kvægs strategi
2014-2018 for Operation
Paratuberkulose:
50 % af de mælkeprodu-
cerende besætninger
deltager



Afdelingsleder
Ole Kjærsgaard
RYK Midt-Nord

Risiko = Høj: mælk bruges ikke til fodring af kvie-kalve; Høj kælvningshygiejne

CKR-DYRNR.	ELISA	FORRIGE 07.05.16	KÆLV NR.	FORVENTET KÆLVEDATO	YDELSES- NEDGANG	INF- GRP
1950	0.3		5	05.11.16	sandsynligt	2#
2033	0.8		5		meget sandsynligt	9#
2305	0.5		3	19.12.16	sandsynligt	2#
2311			3			2#
2424	1.2		3		meget sandsynligt	9*
2474	2.3	2.1	2		meget sandsynligt	9*
2618	3.2	3.0	1	18.11.16	meget sandsynligt	9*
2718				23.11.16	(risikokalv)	4



Figur 1. Udskriften ParaTB Mælkefodringsliste angiver besætningens gule og røde køer, inkl. deres resultater fra paratuberkulose-prøverne. Se kolonnen med ELISA-værdierne. Køer med 0,3 og derover bliver gule, og er de på 0,3 og derover flere gange, bliver de røde. Dermed kan det undgås, at nyfødte kalve får råmælk fra deres mor, hvis koen er gul eller rød.

Tilmelding af besætning eller køer til supplerende mælketest

Hvor skal man tilmelde sin besætning til supplerende prøver i DMS?

Det får du svar på her, samtidig med at man kan blive klogere på de andre supplerende mælketest, som RYK tilbyder.

Figur 1 viser, hvor i DMS de supplerede mælketest ligger. Som det fremgår er det under Daglig styring.

Under supplerende mælketest er der tre faneblade (se figur 2):

- Tilmeld automatisk udpegning (gælder besætningen)
- Bestil analyse til enkeltdyr
- Tidligere bestillinger

Den automatiske udpegning kan ske for (se figur 3):

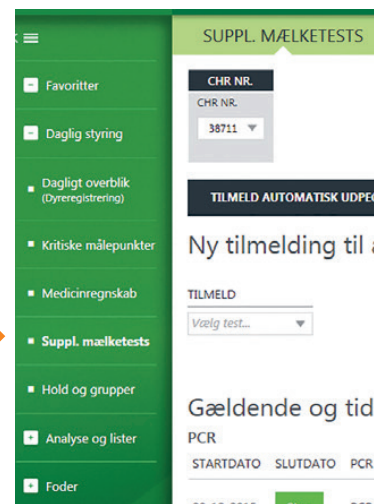
- PCR
- Drægtighedstest
- Operation Paratuberkulose

Omvendt kan salmonella- og løse paratuberkuloseprøver ikke ligges ind som en automatisk tilmelding.

I figur 3 fremgår det, at der først skal vælges hvilken test-metode, besætningen skal tilmeldes. Her skal 'gardenet' rulles ned, hvorefter der vælges metode (nr. 1 – figur 3).

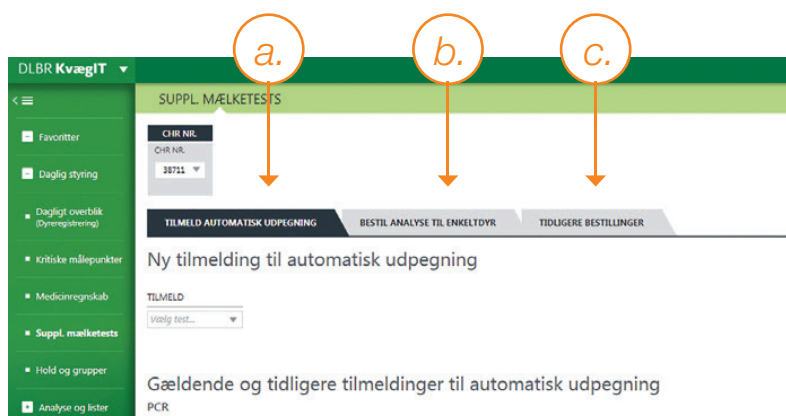
Hvis PCR-metoden vælges (nr. 2 – figur 3), så er der flere kit-typer: 5- 8-, 12- og 16-kit at vælge imellem. Desuden er der PCR 3-kit; men den kan ikke anvendes til gold-behandling. Startdatoen skal tastes, ligesom der er mulighed for at ligge begrænsninger ind, mht. hvilke køer der skal tages prøver af. F.eks. kan alle køer med celltalsværdi 3–5 udvælges til PCR-test.

Ønskes der at skifte PCR-kit, skal den nuværende tilmelding lukkes ved at trykke på 'stop'. Derefter startes der på en ny tilmelding. Tryk på det sorte 'i' og få flere informationer om PCR-kit, inkl. priser (nr. 3 – figur 3).



Figur 1. Ønsker du at tilmelde din besætning til Supplerende mælketest gøres det i DMS under Daglig Styring og under Supplerende mælketest.

SUPPLERENDE MÆLKETEST
er navnet for det der tidligere hed veterinære prøver



Figur 2. Under supplerende mælketest er der tre faneblade:
a. Tilmeld automatisk udpegning,
b. Bestil analyse til enkeltdyr
c. Tidligere bestillinger.

Skal besætningen tilmeldes drægtigheds-test (nr. 4 – figur 3) skal der også tages en startdato. Der er flere metoder at vælge i mellem. Tryk på det sorte 'i' for flere informationer (nr. 5 – figur 3).

Operation Paratuberkulose (nr. 6 – figur 3) tilmeldes eller frameldes nederst i billedet. Der er flere information bag det sorte 'i' om Operation Paratuberkulose (nr. 7 – figur 3).

Spørgsmål ang. bestilling af prøver til enkelt dyr eller tidligere bestillinger rettes til dit lokale RYK kontor.

SUPPLERENDE MÆLKETEST

omfatter PCR-prøver, drægtighedstest, salmonella- og paratuberkuloseprøver.



Afdelingsleder
Ole Kjærsgaard
RYK Midt-Nord

1. TILMELD AUTOMATISK UDPEGNING

2. Vælg test...

3. TIDLIGERE BESTILLINGER

Ny tilmelding til automatisk udpegning

TILMELD
Vælg test...

Gældende og tidligere tilmeldinger til automatisk udpegning

4. Drægtighedstest

STARTDATO	SLUTDATO	METODE	UDPEGNING - METODE B	START	SLUT	AJOUR	BRUGER
16-04-2015	Stop	1 - Efter Inseminering		35	150	16-04-2015	DYR38711

5. Stop

6. Operation Paratub

STARTDATO	SLUTDATO	METODE	PARATB STATUS	KONSULENT	DYRLÆGE	AJOUR	BRUGER
15-04-2007		Reduceret udpegn.	Ja	Anette Østergaard, Landbothy		24-11-2009	DKVHKH

7. Information icon 'i'

Figur 3.

Hele besætningen kan tilmeldes "Automatisk udpegning" for PCR, Drægtighedstest og Operation Paratuberkulose. Metode angives ved at rulle "gardinet" ned ved "Tilmeld".

Ny udskrift i DMS

Periodeopgørelsen er en ny udskrift, som er sat i værk i september.
Periodeopgørelsen har samme opbygning, som andre udskrifter i DMS og MPO.

Periodeopgørelsen kan trækkes i en valgfri periode, der skal være min. en kontrollering, i den valgte periode, for at udskriften kan blive dannet.

Se eksempel efterfølgende

I selve hovedet af udskriften har vi driftsenheden med CHR nr, udskriftdato, periode og race.

Dernæst Grundlag for kontrolregnskabet

- Besætningsnr.
- Tilknyttet periode
- Årskøer
- Lev % til mejeri
- Fedt % afvigelse kontrol – mejeri
- Gold dato indberettet

Kontrollering

- Metode A / B
- Tilmeldt 11 eller 6 gange kontrolleringer
- Antal kontrolleringer
- Antal malkninger

Afdelingsleder
Lone Sode Bergmann
RYK Syd-Øst



Mælkemåler

- Type mælkemåler, EMM, robotter, egne mælkemålere
- Afprøvet

Nøgletal for produktionen i perioden

Studér selv udskriften, og træk på egen bedrift, og vurder hvornår det kunne være oplagt at bruge den i egen bedrift, det kan eks. være ved foderskrift, mandskab skifte osv. Mulighederne er mange.

ALLFLEX DNA-NYT

NØJAGTIGE AVLSVÆRDIER ALLEREDE FRA FØDSEL

DET BLIVER ALDRIG NEMMERE AT UDVÆLGE DE BEDSTE AVLSDYR

Nu kan du ved hjælp af ALLFLEX DNA øremærket tage en vævsprøve til udarbejdelse af genetisk analyse/test eller forældreskabstest allerede fra dyrets fødsel.

ALLFLEX DNA øremærkerne er en praktisk metode til vævsprøvetagning. Prøven tages i forbindelse med isætning af de officielle øremærker. Vi tilbyder en totalløsning til både prøvetagning, opbevaring og forsendelse af vævsprøverne.

Ønsker du at vide mere om ALLFLEX DNA øremærker, er du velkommen til at henvende dig til os på telefon 9781 1555.

Du kan også læse mere om vores nyheder og bestille varer på vores hjemmeside:
www.allflex.dk



Allflex
dan-mark®

Allflex dan-mark ApS · Rugmarken 31 · DK 7620 Lemvig · Fax +45 97 81 12 11 · Telefon: +45 97 81 15 55 · WWW.ALLFLEX.DK



Periodeopgørelse, Ydelseskontrol

CVR:

Driftsenhed: begge besætninger	Udskrevet: 11.10.2016	Race: Blandet
Besætning(er):	Periode: 01.10.2015 - 30.09.2016	

Grundlag for kontrolregnskabet

Besnr.	Tilknyttet fra - til	Årskøer	Lev. til mejeri	Fedt%, afvigelse Kontrol - mejeri	Golddato indberettet	Kontrollering				Mælkemåler	
						Met.	Tilmel.	Reg.	Malkn.	Type	Afprøvet
	Hele perioden	609,8	96 %	+ 0,07 (1,8%)	99 %	B	11	11	2		

Nøgletal for produktionen i perioden

	Okt 15 - Sep 16	Okt 14 - Sep 15	Ændring
Årskøer (Antal)	609,8	579,6	30,2

Ydelseskontrol pr. årsko

Mælk (Kg)	9.377	9.154	223
Fedt pct. (%)	4,23	4,23	0,00
Fedt (Kg)	397	387	10
Protein pct. (%)	3,53	3,54	-0,01
Protein (Kg)	331	324	7
Fedt/protein forhold	1,20	1,20	0,00
Fedt+protein (Kg)	728	711	17
EKM (Kg)	9.728	9.504	224

Leveret til mejeri pr. årsko

Mælk (Kg)	8.967	8.853	114
Fedt pct. (%)	4,16	4,15	0,01
Protein pct. (%)	3,58	3,63	-0,05
Fedt+protein (Kg)	693	689	4

Holdbarhed og livsydelse

Udsætter pct., køer (%)	50,6	37,1	13,5
Antal malkeår pr. ko, afg. køer (År)	2,3	2,2	0,1
Livsydelse i alt pr. ko, afg. køer (Kg EKM)	22.251	20.333	1.918
Alder levende køer (År)	3,4	3,5	-0,1

Kælvninger og goldninger

Kælvninger pr. årsko (Antal)	1,05	1,09	-0,04
Alder v. 1. kælvning (Mdr.)	23,3	24,0	-0,7
Goldperiodens længde (Dage)	47	47	0

Sundhed

Yverlidelser pr. årsko (Antal)	0,10	0,14	-0,04
Pct. døde køer (%)	7,6	8,3	-0,7
Dødfødte kalve (%)	8,7	10,1	-1,4

Celletalsmålinger

Gns. celletal, ydelseskontrol (Antal*1000)	395	428	-33
Nyinfektion, laktation (%)	15	18	-3
Infektion, laktation (%)	37	40	-3

Flytbare antenner

Flytbare pladeantenner giver os mere ro og korrekt registrering af konumrene

Det fortæller Heino Mølholm, der driver en økologisk mælkeproduktion med 210 årskøer på gården Mariesminde ved Sig nord for Varde. I sildebensstalden med kraftfoderkrybber er det vanskeligt at se og aflæse ko-nummer på øremærkerne. Kontrolldagen, med manuel registrering af de cirka 190 malkende køer, var tit 'en plage', med mange fejl og dobbelt registrering af ko-nummer, siger Heino. Efter afsluttet prøveudtagning blev der altid brugt en del tid på at flytte ko-nummer til den rigtige prøve. Spildtid som gav en unødvendig omkostning. Da RYK's kontrolassistent Svend Pedersen, ved en kontrolldag i november 2015, spørger os om vi er interesserede i at prøve de nye flytbare pladeantenner, var vi ikke i tvivl. "Hvis det gav større sikkerhed i registrering af ko-nummer og mindre stress ved prøveudtagning så var vi villige til at

prøve det nye tiltag fra RYK", siger Heino.

Malkestalden på Mariesminde har ikke alt for meget plads i indgangspartiet. Derfor blev der fundet en ny løsning med placering af pladeantennen over køerne i indgangen til malkestalden. Køerne går under antennen og bliver aflæst. Heinos ønske om at 'bremse' køerne på vej ind i stalden blev også opfyldt. "Aflæsningen fungerer godt og er et enkelt hjælpemiddel med stor effekt", siger Heino. De fleste køer er nysgerrige og løfter hovedet op mod antennen og bliver direkte aflæst. Selvfølgelig er systemet ikke 100%, da nogen køer kan snige sig forbi eller har et defekt øremærke, som skal udskiftes.

”
Aflæsningen fungerer godt og er et enkelt hjælpemiddel med stor effekt

*Heino Mølholm
økologisk mælkeproducent*

Det er Heino, som står for prøveudtagningen, imens medhjælper Ejnar Laursen passer malkningen på normalt vis. "Den totale malketid på kontrolldagen er nu den samme, som alle andre dage. Sådan var det ikke før de begyndte med antennerne".

Analyseresultater fra ydelseskontrollen har stor værdi og bruges aktivt på Mariesminde. Der bruges også PCR analyser og drægtighedstest på mælkeprøverne, som giver god effektiv styring og overvågning af besætningen. Korrekt ID registrering ved prøveudtagning hver gang er nødvendig for at sikre kvaliteten på analyseresultater, afslutter Heino Mølholm.



Heino Mølholm (tv) og medhjælper Ejnar Laursen er klar til ydelseskontrol sammen med kontrolassistent Svend Pedersen.
Foto: Jonas Persson



Den flytbare pladeantenne over køerne aflæser de elektroniske øremærker, når køerne går ind i malkestalden. Ko-numrene overføres derefter trådløst til datahandleren. Foto: Jonas Persson

FLYTBARE ANTENNER VED YDELSESKONTROL

RYK tilbyder i dag to typer flytbare antenne løsninger sammen med elektroniske mælkemålere, til hurtig og effektiv aflæsning af de elektroniske øremærker af typen HDX eller FDX.

- Stavantenne, håndholdt
- Pladeantenne, flytbar

Pladeantenner monteres lodret eller vandret i malkestaldens indgangsparti efter indgangslågen. Malkestalden skal forberedes med en plade som den flytbare antenne placeres i på kontroldagen.

Kontakt gerne din kontrolassistent for mere information.



Specialkonsulent
Jonas Persson
RYK

Ydelseskontrollen 2015–2016

Ydelsesresultatet for 2015 – 2016 blev 781 kg fedt + protein. 2015 - 2016 blev således kontrolåret, hvor samtlige ydelseskontrollerede køer i Danmark passerede det skarpe hjørne 10.000 kg mælk som gennemsnitsydelse.

Årets ydelsesresultat er en stigning på 14 kg fedt + protein sammenlignet med i fjor – en stigning, som er opnået ikke mindst i kraft af en stigning på 0,08 i fedtprocent.

Tabel 1. GENNEMSNIITYDELSEN PÅ LANDSPLAN GENNEM ÅRENE

År	Antal besætning	Antal køer	Driftenhed størrelse	kg mælk	% fedt	kg fedt	% prot	kg prot	fedt + prot
1974-75	26.627	647.205	24,3	4.952	4,33	214			
1979-80	20.889	711.051	34,0	5.243	4,29	225			
1984-85	17.152	648.332	37,8	6.014	4,36	262	3,44	207	469
1989-90	13.786	583.515	42,3	6.693	4,49	301	3,41	228	529
1994-95	11.399	597.904	52,5	6.953	4,44	309	3,46	240	549
1999-00	8.340	574.657	68,9	7.610	4,30	327	3,47	264	591
2004-05	5.188	508.236	98,0	8.660	4,31	373	3,45	299	672
2009-10	3.655	521.576	142,7	9.079	4,30	390	3,45	313	703
2013-14	3.029	502.915	166,0	9.663	4,24	410	3,49	337	747
2014-15	2.952	495.301	167,8	9.961	4,22	420	3,48	347	767
2015-16	2.712	509.295	187,8	10.008	4,30	430	3,51	351	781
Forskel	-240	13.994	20,0	47	0,08	10	0,03	4	14

I ovenstående tabel er brugt betegnelsen besætning, som dog de seneste par år er ændret til driftsenhed

Årets ydelsesstigning er en pæn stigning ikke mindst set i lyset af, at den er opnået efter en mildest talt ringe majshøst langt de fleste steder sidste år, og en del har nok grundet den økonomiske situation sparet lidt på brugen af dyrt kraftfoder. Man kan så glæde sig over, at indeværende års både græs- og majshøst generelt har været rigtig gode.

Antallet af ydelseskontrollerede driftsenheder udviser i år en temmelig stor tilbagegang til nu 2712 – en tilbagegang på 240 eller hele 8,1%. Derimod er antal årskøer steget til nu igen at være over ½ million, nærmere betegnet steget med 13.994 til nu 509.295 årskøer. Dermed er besætningsstørrelsen steget med 20 til nu 187,8 årskøer – den kendte udvikling mod færre og færre, men større og større besætninger forløber stadig, ja endda i øget tempo.

Da EU's ordning med mælkekvoter ophørte april 2015, havde mange set frem til denne dato, hvorefter man kunne producere frit, og snart steg mælkeproduktionen både herhjemme og i flere andre europæiske lande. Dette medførte ret hurtigt et prisfald, således at Mejeriselskabet Arla's a'conto-pris ved denne tid (medio november) sidste år var omkring 2,20 kr./liter. Herefter steg prisen noget hen gennem vinteren, men ret snart gik det igen drastisk den anden vej for hen på sommeren at nå ned på under 1,90 kr./liter – en pris, som stort set ingen bare tilnærmelsesvis kan producere mælken for. De sidste par måneder er det så igen gået den rigtige vej, så prisen nu er 2,33 kr./liter – produktionen er nu igen faldende både herhjemme og andre steder i Europa.

Ovenstående vedrørende den konventionelle produktion – ses der derimod på den økologiske mælkeproduktion, så ser det rent økonomisk noget bedre ud. Selv om det generelt er dyrere at

producere økologisk end konventionelt, så har merprisen for den økologiske mælk kunnet opveje de øgede omkostninger og mere til. Arla's a'conto-pris for økologisk mælk er således for nærværende 1,12 kr./liter højere end prisen for konventionel mælk, og tendensen har den senere tid været, at jo lavere prisen har været på konventionel mælk, desto større har prisforskellen været mellem konventionel og økologisk mælk. Desuden opnås der nu også en ikke ubetydelig merpris for økologisk okse- og kalvekød i forhold til konventionel. Alt i alt har økonomien den senere tid været klart bedre og mange steder rigtig god ved økologisk kontra konventionel produktion, hvorfor en hel del mælkeproducenter for nærværende ønsker at overgå til økologisk produktion.

Priserne på økologisk eller konventionel mælk afgøres af forbrugernes efterspørgsel, mens mælkeproducenternes valg af produktionsform afgøres dels af rentabilitet og dels af, om produktionsformen giver en god tilværelse for ejeren.

Det er for kvægbruget stadig økonomisk meget trange tider. Man må erkende, at de tider, hvor mælkeprisen steg lidt en gang imellem, men stort set aldrig gik den anden vej, er forbi.

Mærkbare prisstigninger er stadig højst påkrævede, og det forlyder heldigvis også, at sådanne vil komme – men det er absolut en hastesag.

I efterfølgende tabel ses årets ydelsesresultater i mere detaljeret form opdelt efter såvel de enkelte køers race som driftsenhedernes (besætningernes) race.

Tabel 2. GENNEMSNITSYDELSEN 2015/16 – KØER OG DRIFTS Enheder

Race	% af kontroll. køer	Årskøer/ driftsenheder	kg mælk	% fedt	kg fedt	% prot	kg prot	kg f+p	kg f+p forskel fra 14-15
Køer									
RDM	6,1	31.096	9.544	4,35	416	3,57	341	757	13
DH	69,3	353.034	10.612	4,09	434	3,42	363	797	17
DJ	12,9	65.915	7.300	5,96	435	4,16	304	739	0
DRH	0,9	4.475	9.774	4,25	416	3,44	336	752	13
FAY	0,1	306	8.388	4,55	381	3,49	293	674	38
Kryds/øvrige	10,7	54.469	9.657	4,29	415	3,50	338	753	15
I alt og gns.	100,0	509.295	10.008	4,30	430	3,51	351	781	14
Driftsenheder									
RDM	4,2	125	9.662	4,36	422	3,57	345	767	13
DH	42,8	174	10.759	4,08	439	3,42	368	807	16
DJ	10,3	191	7.420	5,96	442	4,16	309	751	4
DRH	0,1	88	10.109	4,37	442	3,45	348	790	57
Kryds	0,7	172	9.087	4,61	418	3,61	328	746	26
Øvrige	41,9	207	9.977	4,22	421	3,47	347	768	15
I alt og gns.	100,0	188	10.008	4,30	430	3,51	351	781	14



© Elly Geverink



Torben Møller
RYK

Ved Landsskuet er der en såkaldt Happy-End-ærespræmie, som gives til den bedst placerede i konkurrencen for besætningsgrupper, hvor ingen køer fra udstilleren i forvejen har fået en ærespræmie. Denne ærespræmie vandtes i år af denne gruppe tilhørende Svend Hestbæk, Klotrup, Aalestrup for en 5.-plads i den flotte række på 18 besætningsgrupper – køer fra højre efter VH Zac, G-Force, VH Melos og Sterling.



**Nye sko til din ko?
Grib røret og ring til Bo!**

VI KØRER I HELE LANDET



Vollerupvej 216 · 9760 Vrå · Tlf. 40 21 92 23
boklovpleje@gmail.com · www.boklovpleje.dk

Rød Dansk Malke race (RDM)

Rød Dansk Malke race (RDM) giver nu:
9.544 kg mælk, 4,35% fedt, 416 kg fedt, 3,57% protein, 341 kg protein og samlet 757 kg fedt+ protein

Mælke mængden er gået lidt ned med 118 kg mælk (-1,2%). Fedt er gået 10 kg op (+2,5%), ligesom protein med 3 kg (+0,9%) og samlet på +13 kg fedt+protein (1,7%). Se tabel 4.

Det er meget atypisk, at mælke mængden går ned. Ligesa usædvanligt er det, at fedt-% og protein-% stiger med henholdsvis 0,10 og 0,03. Det opvejer tilbagegangen i mælke mængde, så der samlet bliver en femgang. Dvs. mere fedt og protein og mindre vand.

Antallet af rene RDM-driftsenheder er gået ned med 12 stk., så der pr. 1. okt. 2016 er 115 renrace RDM-driftsenheder.

Størrelsen af driftsenheder går fortsat opad. Der er i dag 125 køer/driftsenhed, hvilket er en stigning på 6 køer (+5,0%).

De 31.096 RDM-køer udgør nu 6,1% af det totale antal køer i Danmark, hvilket er en nedgang på 1181 stk. eller -3,7%. Racen er udfordret på dette punkt.

De positive resultater for racen er, at det høje tørstofindhold i mælken (mere fedt og protein) er forøget seneste kontrolår.



Ole Kjærsgaard
afdelingsleder, RYK Midt-Nord

Tabel 3. YDELSESRISULTATER FOR ALLE RDM-KØER OG RDM-DRIFTSSEHEDER

	Antal driftsenheder	Antal årskøer	Køer pr. driftsenhed	kg mælk	% fedt	kg fedt	% prot	kg prot	kg f+p
Alle køer									
2003-2004	-	44.461	-	8.119	4,25	345	3,55	288	633
2005-2006	-	41.923	-	8.560	4,25	364	3,50	300	664
2013-2014	-	33.568	-	9.335	4,25	397	3,54	330	727
2014-2015	-	32.277	-	9.662	4,25	406	3,54	338	744
2015-2016	-	31.096	-	9.544	4,35	416	3,57	341	757
Ændring	-	-1.181	-	-118	0,10	10	0,03	3	13
Driftsenheder									
2003-2004	318	21.401	67,3	8.322	4,23	352	3,56	296	648
2005-2006	257	20.046	78,0	8.765	4,23	371	3,51	308	679
2013-2014	136	15.885	116,8	9.470	4,24	402	3,53	334	736
2014-2015	127	15.126	119,1	9.673	4,26	412	3,54	342	754
2015-2016	115	14.410	125,3	9.662	4,36	422	3,57	345	767
Ændring	-12	-716	6,2	-11	0,10	10	0,03	3	13

Morten Hansen, Vrå har disse tre helsøstre efter VR Fergus fra den samme skylning.

De blev anden bedste besætningsgruppe på Hjørring Dyrskue. Der blev også solgt en tyr (VR Frank) til Viking fra samme skylning.

Køerne har nr. 4908 (NTM: +27), 4889 (NTM: +20) og 4872 (NTM: +19). Der er tillagt to tyre på 4908. Det er VR Passat og VR Edison. Sidstnævnte er på RDMs brugsplan (nov. 2016) med NTM +25.



Tabel 4. HØJTYDENDE RDM-DRIFTSSENHEDER 2015/2016 – 800 KG FEDT + PROTEIN OG DEROVER

Ejer		Kontrolregnskab						Mejeri		
		Års-køer	kg mælk	% fedt	kg fedt	% prot	kg prot	kg f+p	kg mælk	kg f+p
I/S Chr. E Jensen	Bindselev	144	10.677	4,61	492	3,74	399	892	10.023	829
Gert Nygård Thomsen	Vorbasse	464	10.961	4,44	487	3,60	395	882	10.527	851
I/S Binderupgaard	Aars	182	11.157	4,31	481	3,58	399	880	10.363	809
Niels Lund Nielsen	Hjortshøj	66	10.372	4,71	488	3,67	381	869	9.848	800
Flemming Pedersen	Fjerritslev	345	10.660	4,57	488	3,57	381	868	10.302	855
Jens Ole Ditlevsen	Samsø	140	10.620	4,62	491	3,52	374	865	9.831	782
Per Hausted	Rødning	56	11.198	4,16	466	3,54	396	861	10.867	840
Jens Hyllegård Jensen	Sjællands Odde	203	10.905	4,23	462	3,65	398	860	9.763	773
Bent Pedersen	Stenderup	137	10.828	4,36	472	3,57	387	859	10.321	838
Palle Bæk Jensen	Bindselev	142	10.776	4,27	460	3,63	392	852	10.000	773
Kaj Christensen	Roslev	181	10.887	4,33	472	3,45	376	848	10.545	826
Terkel Frandsen	Hobro	80	10.430	4,52	472	3,58	374	846	10.112	817
Jakob Gade	Skals	236	10.673	4,26	455	3,61	385	840	9.774	781
Torben Clausen	Føvling	147	10.378	4,49	466	3,56	369	836	10.193	814
Eskild Grabow Olesen	Horsens	125	10.555	4,42	467	3,45	364	831	10.077	796
Jørgen Henriksen	Nysted	73	10.678	4,23	451	3,55	379	831	9.967	772
H og A Lærke Kongsdal	Nyborg	170	10.653	4,26	454	3,52	375	829	9.716	754
Christen Dissing	Tårs	263	10.162	4,56	464	3,58	364	828	9.572	768
Niels Jensen	Sjællands Odde	170	10.303	4,42	456	3,62	373	828	9.721	799
I/S Trejoma	Fredericia	230	10.528	4,27	449	3,58	377	827	10.296	809
I/S Kokkenborg	Dronninglund	238	10.397	4,30	447	3,61	375	822	9.556	760
Ellen Skovbæk Caspersen	Holbæk	26	9.879	4,48	443	3,83	378	821	8.445	726
Ole Nielsen	Frørup	107	10.222	4,43	453	3,58	366	819	9.614	763
Anders Kastrup	Brenderup Fyn	194	10.818	4,07	441	3,49	378	819	10.260	781
Karl Chr Knudsen	Bording	136	10.304	4,29	442	3,65	376	818	9.597	768
Niels Peter Mogensen	Havndal	171	10.041	4,52	454	3,62	363	817	9.546	791
Erik Jepsen	Tim	75	10.067	4,44	447	3,66	369	815	9.164	761
Søren Røndbjerg	Give	144	10.134	4,41	447	3,60	365	812	9.573	771
Poul Børge Jensen	Videbæk	156	10.045	4,44	446	3,63	365	811	9.521	783
Peter Jørgensen	Ejstrupholm	101	10.250	4,37	448	3,52	361	809	9.469	764
Svend Erik Madsen	Ølgod	111	10.136	4,39	445	3,59	363	808	9.514	765
Martin Christensen	Horsens	39	10.049	4,48	450	3,55	357	807	9.322	761
Niels Erik Christensen	Randers NV	132	10.311	4,33	447	3,48	359	806	9.941	774
Henrik Vestergård Jensen	Sindal	52	10.226	4,24	434	3,59	368	802	9.616	771
Vagn Rasmussen	Brørup	143	10.080	4,38	441	3,58	361	802	9.362	755
Søren Hvelplund	Gelsted	263	10.285	4,21	433	3,58	368	801	9.859	764

I/S Chr. Jensen, Bindselev ligger nr. 1 i tabel 4 med 10.677 kg mælk, 492 kg fedt, 399 kg protein og 892 kg fedt+protein. Gert Nygård Thomsen, Vorbasse er nr. 2 med 882 kg fedt+protein, og der er bare to kg (880 kg) ned til I/S Binderupgaard, Aars. På de tre næste pladser er det tæt. Det er Niels Lund Nielsen, Hjortshøj, Flemming Pedersen, Fjerritslev og Jens Ole Ditlevsen, Samsø med henholdsvis 869, 868 og 865 kg. Derefter kommer Per Hausted, Rødning (861 kg), Jens Hyllegård Jensen, Sjællands Odde (860 kg) og Bent Pedersen, 8781 Stenderup (859 kg). Palle Bæk Jensen, Bindselev er også med i top 10 med 852 kg fedt+protein.

Tabel 5 er i høj grad "de velkendtes klub", da 7 ud af 10 besætninger er gengangere fra sidste år.

Sammenlignet med racens gns. giver den højestydende besætning 12 % mere mælk, 18 % mere fedt, 17 % mere protein og 18 % mere fedt+protein.

4 driftsenheder ligger over 11.000 kg mælk og 36 er over 800 kg fedt+protein. Gert Nygaard Thomsen, Vorbasse har den største besætning med 464 køer.

Fingrene væk!

Glassene til mælkeprøver indeholder et konserveringsmiddel, så prøverne kan holde sig.

Det er usynligt. Derfor er der blandet et blåt farvestof i konserveringsmidlet.

Konserveringsmidlet kan give allergi.

Derfor: Put ikke fingrene ned i strekcode-glassene.

Table 5. HØJTYDENDE RDM-KØER 2015/2016 – 1220 KG FEDT + PROTEIN OG DEROVER

Ejer		Ko nr.	Kælvedato	Fader	kg mælk	% fedt	kg fedt	% prot	kg prot	kg f+p
Kaj Christensen	Roslev	4026403146	23/09/15	G Edbo	16.407	4,39	721	3,77	619	1.340
Hans Peter Fallesen Lildholdt	Aabenraa	4837902152	14/06/15	R Bangkok	16.640	4,35	724	3,68	613	1.336
I/S Binderupgaard	Aars	3121602483	28/09/15	R Bangkok	17.623	4,07	717	3,49	616	1.333
Lene & Michael Jensen	Hammel	4032602391	14/10/15	R David	17.141	4,16	713	3,61	619	1.332
Jens Ole Ditlevsen	Samsø	1224902773	11/09/15	R Bangkok	14.950	5,38	804	3,43	512	1.317
Peder Liboriussen	Odder	2568902441	01/08/14	G Edbo	14.394	5,05	727	4,04	582	1.309
Claus Kovdal Hansen	Kjellerup	4084202688	06/09/15	R Fastrup	16.062	4,43	711	3,62	581	1.293
Lars Remme Larsen	Sørvad	5911702579	25/06/16	Andersta P	16.307	4,56	743	3,37	550	1.292
Kristoffer Kappel	Hurup Thy	6320403589	23/08/15	G Edbo	14.274	5,07	723	3,96	565	1.289
Bent Pedersen	Stenderup	2195102280	27/09/15	R Fastrup	16.862	4,17	703	3,46	584	1.287
Johnny Jørgensen	Bindeslev	1285202659	11/12/15	A Linné	18.303	3,76	688	3,25	594	1.282
Hans Olav Skov	Farsø	3132602527	11/07/16	G Edbo	15.071	4,65	701	3,85	581	1.282
I/S Skovgaard	Asnæs	1132501803	24/07/15	R Degn	17.984	3,75	675	3,36	605	1.280
Flemming Pedersen	Fjerritslev	3903203524	09/10/15	R Fastrup	16.169	4,50	728	3,41	552	1.280
Esben Ravn Larsen	Spøttrup	4090702173	28/09/15	O Brolin	15.439	4,81	742	3,46	535	1.277
Niels Jensen	Sjællands Odde	1199302678	13/09/15	R David	16.322	4,27	697	3,53	577	1.273
Svend-Erik Sørensen	Vandel	2020901762	27/10/15	R Erik	16.522	4,29	708	3,41	564	1.272
Peter Nielsen	Løgstør	6976003617	04/08/15	Yllyke	14.622	4,66	681	3,99	583	1.264
Gert Nygård Thomsen	Vorbasse	4677004690	04/11/15	R Bangkok	15.871	4,53	719	3,40	539	1.258
Kim Gohr Nielsen	Ringkøbing	5897703820	25/09/15	R Gold	17.335	3,92	680	3,33	578	1.258
Hans Olav Skov	Farsø	3132602542	18/04/16	ST Hallebo	15.750	4,61	726	3,38	532	1.257
Gert Nygård Thomsen	Vorbasse	4677005652	14/02/16	G Edbo	14.344	4,93	708	3,83	549	1.257
I/S Binderupgaard	Aars	3121602473	20/08/15	R Admiral	13.778	5,19	716	3,91	538	1.254
Lene & Michael Jensen	Hammel	4032602473	19/08/16	R Fastrup	16.289	3,99	649	3,69	602	1.251
Flemming Pedersen	Fjerritslev	3903203902	22/12/14	R Harvard	12.248	5,56	681	4,62	566	1.247
Gitte & Carsten Hedegaard	Ørbæk	1841002562	07/10/15	R Fastrup	17.294	3,99	691	3,21	555	1.246
Hans Olav Skov	Farsø	3132603023	27/10/15	VR Fergus	15.432	4,45	687	3,62	559	1.245
Kim Gohr Nielsen	Ringkøbing	5897703296	07/09/15	O Brolin	15.913	4,31	687	3,51	559	1.245
Esben Ravn Larsen	Spøttrup	4090702442	05/03/16	R David	16.823	4,03	678	3,37	567	1.245
Torben Clausen	Føvling	4339202949	04/11/15	R Fanfare	14.998	4,56	684	3,74	561	1.245
Svend-Erik Sørensen	Vandel	2215102690	19/12/15	R Fastrup	16.260	4,18	679	3,46	563	1.242
Kaj Christensen	Roslev	4026402948	23/10/15	R Bangkok	13.716	5,23	717	3,80	522	1.239
I/S Chr. E Jensen	Bindeslev	3713003214	26/01/16	R Fastrup	13.876	5,12	710	3,80	528	1.238
Christian Ottosen Nielsen	Ribe	4330003653	26/06/16	R Fastrup	13.249	5,28	699	4,07	539	1.238
Hans Jacob Fenger	Odder	2608904092	20/11/15	G Edbo	15.156	4,43	672	3,73	565	1.237
I/S Chr. E Jensen	Bindeslev	3713003088	01/05/16	R Fastrup	15.081	4,35	656	3,85	580	1.237
Peter Martin Larsen	Give	2277203886	18/10/15	R Fastrup	15.335	4,40	675	3,65	560	1.235
Gert Nygård Thomsen	Vorbasse	4677005785	24/09/15	R Fanfare	16.233	4,14	671	3,41	554	1.225
Flemming Pedersen	Fjerritslev	3903203469	26/09/15	VR Berg	15.883	4,48	711	3,23	513	1.224
Gert Nygård Thomsen	Vorbasse	4677005648	14/04/16	Tosikko	14.469	4,73	685	3,71	537	1.222
Svend-Erik Sørensen	Vandel	2215102822	07/07/14	V Record	14.551	4,66	678	3,73	543	1.221
Poul & Margit Henningsen	Nibe	3307103414	08/02/16	R Fastrup	14.076	5,06	712	3,61	509	1.220
Thule Møldrup	Rask Mølle	2402903128	09/08/15	R Gazelle	14.688	4,49	660	3,82	561	1.220
Hans Olav Skov	Farsø	3132602993	19/11/15	Buckarby	14.714	4,46	656	3,83	564	1.220

Kaj Christensen, Roslev har Danmarks højestydende RDM-ko (G Edbo) med 1340 kg fedt+protein. Med 1396 kg er R Bangkok-koen fra Hans Peter Fallesen Lildholdt. Aabenraa tæt på. Se tabel 5. På tredjepladsen ligger også en R Bangkok-ko fra I/S Binderupgaard, Aars med bare et kg fedt+protein mere end næste ko (R David) fra Lene & Michael Jensen, Hammel. Dvs. henholdsvis 1333 og 1332 kg. Jens Ole Ditlevsen Samsø (R Bangkok) og Peder Liboriussen, Odder (G Edbo) har også begge køer over 1300 kg fedt+protein.

De sidste køer i top 10 kommer fra henholdsvis Claus Kovdal Hansen, Kjellerup (R Fastrup), Lars Remme Larsen, Sørvad (Andersta P), Kristoffer Kappel, Hurup Thy (G Edbo) og Bent Pedersen, Stenderup (R Fastrup).

Sammenlignet med racens gennemsnit giver den højestydende ko 72% mere mælk, 73% mere fedt, 82% mere protein og 77% mere fedt+protein.

Der er hele 11 døtre efter R Fastrup, der dominerer sammen med G Edbo (6 stk.) og R Bangkok (5 stk.). Endelig er der også 3 døtre efter R David og 2 døtre efter både O Brolin og R Fanfare.

Der er hele 10 landmænd, der har mere end en ko med. Gert Nygård Thomsen, Vorbasse (4 stk.) har flest med. Der er 3 køer med fra Flemming Pedersen, Fjerritslev, Hans Olav Skov, Farsø og Svend-Erik Sørensen, Vandel. Endelig er der to køer fra I/S Binderupgaard, Aars, Lene & Michael Jensen, Hammel, Kim Gohr Nielsen, Ringkøbing, Esben Ravn Larsen, Spøttrup, Kaj Christensen, Roslev og I/S Chr. Jensen, Bindeslev.

Table 6. RDM-KØER MED HØJ LIVSYDELSE 2015/2016 – 7200 KG FEDT + PROTEIN OG DEROVER

Ejer		Ko nr.	Fader	antal år	kg mælk	kg fedt	kg prot	kg f+p
Palle Bæk Jensen	Bindsløv	3416501844	Stadel	11,8	143.079	6.125	4.871	10.996
Esben Ravn Larsen	Spøttrup	4090701226	R Baur	11,6	123.210	5.724	4.371	10.094
Johan Frederiksen	Kirke Hyllinge	1017502804	VEST Top	12,2	144.864	5.232	4.735	9.968
Anders Hansen	Mørkøv	1188701494	FYN Aks	13,0	132.378	5.535	4.391	9.926
Anders Kastrup	Brenderup Fyn	1959502016	SYD Garant	9,7	134.078	5.329	4.409	9.737
Esben Ravn Larsen	Spøttrup	4090701479	Micmac	9,7	128.504	4.883	4.236	9.119
Marinus Cornelius Arensman	Aulum	5378601921	R Akrobat	12,6	100.044	5.310	3.773	9.083
Kristoffer Kappel	Hurup Thy	6320402038	R Alfa	8,9	104.956	4.957	4.004	8.960
Palle Bæk Jensen	Bindsløv	3416502189	VEST Delta	9,2	105.712	5.076	3.843	8.918
Mads Skov	Egtved	2051001470	T Moberg	10,8	109.107	4.896	3.930	8.826
Flemming Pedersen	Fjerritslev	3903202238	G - Aks	9,8	116.715	4.776	4.045	8.821
Flemming Pedersen	Fjerritslev	3903202404	R Alfa	8,8	108.139	4.755	3.833	8.588
Jens Jørn Holst	Tønder	4934701832	SYD Garant	9,6	103.372	4.696	3.682	8.378
Palle Bæk Jensen	Bindsløv	3416502044	Tradition	10,1	113.382	4.453	3.770	8.223
Palle Bæk Jensen	Bindsløv	3416502146	FYN Aks	9,5	109.609	4.404	3.663	8.067
Peter Hvid Jensen	Børkop	2086301852	R Delikat	9,3	103.787	4.288	3.720	8.008
Karl Chr Knudsen	Bording	5410902106	FYN Dolk P	9,5	93.309	4.341	3.652	7.993
Peter Jørgensen	Ejstrupholm	2369601224	SYD Garant	10,7	102.582	4.498	3.491	7.989
Terkel Frandsen	Hobro	3163401835	Micmac	9,6	93.594	4.397	3.513	7.911
Anders Nielsen	Randers SØ	9261501014	FYN Cima	9,7	94.452	4.400	3.493	7.893
Jørgen Færk	Suldrup	3278001584	R Admiral	8,7	92.303	4.418	3.410	7.828
I/S Binderupgaard	Aars	3121601874	T Moberg	8,9	104.977	4.147	3.652	7.799
Jakob Gade	Skals	4102902172	Micmac	8,7	108.658	4.295	3.499	7.794
Kim Gohr Nielsen	Ringkøbing	5897702280	R Creme	10,5	98.596	4.159	3.590	7.749
Erik Nørbjerg	Bedsted Thy	3965401400	FYN Aks	9,2	96.566	4.495	3.233	7.728
I/S Pejstrupgård	Hejnsvig	4417101593	R Domino	9,1	106.374	4.187	3.529	7.716
Preben Nørgaard	Vestervig	3965401354	SYD Garant	10,8	96.228	4.097	3.594	7.691
Søren Holger Hansen	Brørup	2537001668	R Decimal	9,3	88.310	4.430	3.235	7.665
I/S Binderupgaard	Aars	3121601800	R Admiral	8,6	94.860	4.325	3.294	7.619
Peter Nielsen	Løgstør	6976001990	FYN Aks	9,7	100.253	4.141	3.473	7.614
Kim Gohr Nielsen	Ringkøbing	5897702383	Orraryd	9,5	98.921	4.137	3.459	7.596
Søren Holger Hansen	Brørup	2380802615	R December	9,1	91.996	4.124	3.469	7.593
Lars A Iversen	Skamby	6886202212	Ferdi	9,0	90.778	4.248	3.340	7.587
Henrik Vest Hansen	Idestrup	6071303527	Micmac	9,1	111.589	3.966	3.619	7.586
Jesper Fjordside	Ringkøbing	5954702399	R Dram	9,4	90.501	4.334	3.242	7.576
Lars Jørgensen	Randers SØ	7772100823	R Dion	9,1	98.154	4.070	3.421	7.491
Ernst Henning	Herning	10000000688	SYD Garant	9,2	106.635	4.016	3.453	7.469
Arne Ravn	Ringe	1785101431	VEST Bæk	10,9	101.562	4.131	3.331	7.462
Svend-Erik Sørensen	Vandel	2215101239	FYN Aks	10,1	99.900	4.114	3.345	7.460
Per Møller Kaasing	Storvorde	3136301773	R Alfa	8,7	96.750	4.033	3.405	7.438
Hans Peter Fallesen Lidholdt	Aabenraa	4837901686	Ferdi	8,7	92.937	4.041	3.336	7.377
Jakob Gade	Skals	4102902164	FYN Aks	8,1	105.256	3.982	3.363	7.345
Bøje Pedersen	Arden	2688801189	FYN Cent	10,9	88.651	4.030	3.311	7.341
Marinus Cornelius Arensman	Aulum	5378602019	Perplex	11,1	87.952	4.247	3.078	7.324
Ejner Hansen	Skive	4212501684	R Degn	8,9	94.571	3.905	3.395	7.300
Jens Pallesen	Balle	2794902080	R Bush	7,8	92.738	4.041	3.203	7.244
Kim Gohr Nielsen	Ringkøbing	5897702270	Mario Red	10,5	104.305	3.834	3.368	7.202

I tabel 6 ligger Palle Bæk Jensen, Bindsløv har en Stadel-ko på en sikker førsteplads med næsten 11 tons fedt+protein. R Baur-datteren hos Esben Ravn Larsen har også nået de 10 tons i årets løb. Johan Frederiksen, Kirke Hyllinge og Vest Top-datteren på 3. pladsen kom også tæt på de 10 tons inden den afgik. Køerne fra Anders Hansen, Mørkøv (Fyn Aks) og Anders Kastrup, Brenderup (Syd Garant) har store muligheder for at få de ti tons det kommende år. Micmac-koen fra Esben Ravn Larsen, Spøttrup nåede de 9 tons. På de næste pladser følger køer fra Marinus Cornelius Arensman, Aulum (R Akrobat),

Kristoffer Kappel, Hurup Thy (R Alfa), Palle Bæk Jensen, Bindsløv (Vest Delta) og Mads Skov, Egtved (T Moberg).

Fædrene fordeler sig med 6 døtre efter Fyn Aks, 5 efter Syd Garant, 4 efter Micmac, 3 efter R Alfa og 2 efter både T Moberg og R Admiral.

Ejerne fordeler sig med 4 køer fra Palle Bæk Jensen, Bindsløv, 3 fra Kim Gohr Nielsen, Ringkøbing og 2 fra henholdsvis Esben Ravn Larsen, Spøttrup, Marinus C. Arensman, Aulum, Flemming Pedersen, Fjerritslev, I/S Binderupgaard, Aars og Jacob Gade, Skals.

Dansk Holstein DH

Det sortbrogede kvægs ydelsesresultat for det forløbne kontrolår blev 797 kg fedt + protein og udviser dermed en stigning på 17 kg fedt + protein i forhold til sidste år.

Racen er dermed fremdeles den suverænt højstydende af malke-racerne. Koantallet er i år steget, således at der godt og vel er 9500 årskøer flere end sidste år. DH udgør fremdeles rundt 70% af kørerne inden for ydelseskontrollen.



Torben Møller
RYK

TABEL 7. DH'S YDELSESRESULTATER 2015/2016

	Antal driftsenheder	Antal årskøer	kg mælk	% fedt	kg fedt	% prot	kg prot	kg f+p
DH-køer 2013-2014		351.163	10.225	4,02	411	3,39	347	758
DH-køer 2014-2015		343.514	10.552	4,00	422	3,39	358	780
DH-køer 2015-2016		353.034	10.612	4,09	434	3,42	363	797
Afvigelse fra 2014-2015		9.520	60	0,09	12	0,03	4	16
Renrace DH-driftsenheder 2013-2014	1.319	207.215	10.396	4,02	418	3,40	353	771
Renrace DH-driftsenheder 2014-2015	1.240	194.556	10.717	3,99	428	3,39	363	791
Renrace DH-driftsenheder 2015-2016	1.162	202.523	10.759	4,08	439	3,42	368	807
Afvigelse fra 2014-2015	-78	7.967	42	0,09	11	0,03	5	16



Ved årets Landsskue klarede Aps Anderstrup Holstein sig særdeles godt og hentede – som det før er set – flere af skuets meget eftertragtede anerkendelser hjem. Disse fire køer fra besætningen udpegedes således som bedste besætningsgruppe. Køerne er fra højre en Windbrook-datter, som udpegedes som bedste ko i mellemste kategori, tilkendtes 24 points og Th. Aarup's Legats ærespræmie – en Medridan-datter, som udpegedes som bedste ko i yngste kategori, tilkendtes 24 points og SDM Legats ærespræmie – en Bradnick-datter, som tilkendtes 23 points og ærespræmie – og en Aftershock-datter, som tilkendtes 24 points og ærespræmie. Foto: Elly Geverink

FLYT DIG! - med LandboNord

Vil du hæve ydelsen? Vil du forbedre sundheden? Vil du skabe motivation hos medarbejderne? Og vil du øge resultatet på bundlinjen? Så ring til LandboNord.

Vi tror nemlig ikke på rygklapperi, men på at udfordrende rådgivning flytter noget!

"Professionel rådgivning motiverer mig og giver stærke resultater."

Niels Henrik Nørgaard, Fårup



LandboNord

LANDBONORD
ER ALTID
I TOPPEN

KVÆGRÅDGIVNING, DER GIVER SIG
110 % FOR DIG OG DINE KØER

RING TIL OS PÅ 9624 2424

Tabel 8. HØJTYDENDE DH-DRIFTSENHEDER 2015/2016 – 930 KG FEDT + PROTEIN OG DEROVER

Ejer		Kontrolregnskab							Mejeri	
		Års-køer	kg mælk	% fedt	kg fedt	% prot	kg prot	kg f+p	kg mælk	kg f+p
Bjarne Vestergård Hansen	Spjald	197	15.115	3,64	550	3,40	514	1064	14.317	999
ApS Anderstrup Holstein	Skørping	321	14.992	3,75	562	3,30	494	1056	14.113	978
Rasmus Kildal	Grenaa	85	13.973	4,18	583	3,35	469	1052	13.302	1.023
Lisbeth Klinge	Knebel	78	13.530	4,25	575	3,48	470	1045	12.965	1.029
Gunnar Forum	Skals	462	13.350	4,09	546	3,49	465	1011	12.569	958
Hans Fyrstenborg Christensen	Skjern	103	13.512	4,10	554	3,37	456	1009	12.512	930
Bent Højmark Lund	Højer	395	13.752	3,87	532	3,45	475	1007	13.074	936
Mads Stokholm Pedersen	Ribe	429	13.641	4,08	556	3,31	451	1007	13.236	970
I/S Hedelund	Aalestrup	228	13.493	4,05	547	3,36	453	1000	13.296	987
Simon Simonsen	Lunderskov	244	13.857	3,84	532	3,37	468	1000	13.316	961
ApS Dommerbygd	Skive	183	13.540	4,00	541	3,38	457	998	12.904	963
Kresten Villadsen	Rødding	76	13.241	4,17	552	3,33	440	992	12.436	911
Erik Sølvtoft Jørgensen	Kjellerup	140	13.050	4,15	541	3,45	450	991	12.485	945
John & Karin Knudsen Jensen	Føvling	196	12.560	4,33	544	3,48	438	982	11.661	893
André & Hannele Katers	Randers NV	276	13.167	3,96	522	3,49	460	981	12.130	909
Tom Scholtens	Skærbæk	293	13.472	3,87	522	3,41	459	981	12.908	940
Casper Koldkjær Pedersen	Bindeslev	180	13.170	4,00	527	3,41	449	976	12.757	944
Gjorslev Gods	Store Heddinge	299	14.482	3,48	505	3,21	465	970	13.458	890
Gregers Kristensen	Vejen	321	13.525	3,80	514	3,37	456	970	12.715	915
Esper Agger	Lemvig	294	13.241	3,87	513	3,44	455	968	12.379	912
Svend Ebsen Schøler	Ribe	270	13.490	3,79	511	3,39	458	968	12.624	916
Erik Hansen	Rødding	294	12.993	4,03	523	3,41	443	967	11.996	909
Anton Hammershøj	Hobro	191	13.050	4,02	524	3,36	438	962	12.463	924
Knud Sehested & Lene Skiffard	Kjellerup	200	12.985	4,03	524	3,38	439	962	12.375	920
Allan Boesen	Thisted	162	13.138	3,90	512	3,42	449	961	12.500	915
Osvald Dalgård	Skive	301	12.911	3,96	511	3,46	446	958	12.302	918
Mogens Hjort Jensen	Grenaa	393	12.986	3,93	511	3,42	444	955	12.196	900
I/S Gaardsted Højgaard	Løgstør	564	13.395	3,73	499	3,40	456	955	12.658	921
Niels Henrik Nørgaard	Fårup	208	12.696	4,14	526	3,37	427	954	12.242	907
Allan Bendtsen	Bedsted Thy	126	13.607	3,78	515	3,22	438	953	13.378	953
Hans Olav Frederiksen	Møldrup	418	12.871	4,05	521	3,36	432	953	11.907	875
Morten Uhre Nørsøller	Vinderup	275	12.963	4,00	518	3,35	435	953	12.585	937
Kurt Larsen	Tylstrup	172	12.403	4,12	511	3,53	438	949	11.621	888
Christian Rasmussen	Brædstrup	236	12.993	3,88	505	3,41	443	948	11.924	881
I/S Myrhøjgård	Tjele	134	13.035	3,90	509	3,37	440	948	12.085	885
Kristian Nielsen	Snedsted	188	12.954	3,93	509	3,39	439	948	12.277	907
Bente Vestergård & Ole Kristensen	Spøttrup	233	12.857	3,99	513	3,37	433	946	12.299	918
Bjarne Graversen	Struer	192	12.350	4,22	521	3,43	423	944	11.637	885
Carsten Gammelgaard	Gram	250	12.729	3,94	502	3,47	441	943	11.755	872
Per Hansen	Roslev	79	12.032	4,26	513	3,57	430	943	11.100	867
I/S Bligaard	Højslev	348	12.427	4,09	508	3,47	431	939	11.978	906
I/S Follerbakken	Frederikshavn	224	12.550	3,99	501	3,49	439	939	12.016	909
Henrik Bjærre Jakobsen	Skjern	351	13.404	3,67	492	3,33	446	938	13.012	919
I/S Jan og Bjarne Gravesen	Thisted	183	12.848	3,86	496	3,43	440	936	12.363	905
Ivan Mazur Thomsen	Bramming	146	12.815	3,87	495	3,44	440	936	12.020	879
Bjørn Sørensen	Hobro	279	12.543	4,06	509	3,39	426	935	12.233	920
Thomas Kjærgaard Andersen	Hobro	381	12.966	3,81	493	3,41	442	935	12.690	888
Lone Foged Bertelsen	Ørsted	280	12.611	4,05	510	3,36	424	934	11.685	863
I/S Bygumlund	Aalestrup	280	12.964	3,89	505	3,31	429	934	12.267	884
Marcel Van Den Hengel	Skærbæk	362	11.890	4,36	518	3,50	416	934	11.015	873
Rene Søndergaard	Bedsted Thy	166	12.725	3,98	507	3,36	427	934	11.981	875

Foranstående tabel omfatter 51 driftsenheder mod 56 i fjor, men dette vel at mærke efter, at kravet for medtagelse er hævet 30 kg fedt + protein til nu ikke mindre end 930 kg – ved uændret krav ville der have været 97.

Igen, igen, igen – ja, sådan kan man passende starte her, idet besætningen tilhørende Bjarne Vestergård Hansen, Spjald står forrest i denne tabel for 3. år i træk – i år med en ydelse af 197 års-køer på 15.115 kg mælk, 550 kg fedt, 514 kg protein og 1064 kg fedt + protein, og besætningen blev den eneste, som rundede de 15.000 kg mælk og 500 kg protein, og den blev der-

med også den højstydende på tværs af racer. Alt i alt et meget fornemt resultat, som vidner om management i topklasse i bredeste forstand.

I tabellen ses, at 10 besætninger nåede over 1.000 kg fedt + protein, 26 over 13.000 kg mælk, 49 over 500 kg fedt og alle i tabellen over 400 kg protein.

6 af de 10 første besætninger i tabellen var også blandt de 10 første i tilsvarende tabel sidste år.

Her blot nævnt de allerbedste af en alt i alt lang række imponerende og meget anerkendelsesværdige resultater.



Fra besætningen på Højager i Hjerting ved Rødding tilhørende Erik Hansen er der udstillet flittigt på flere dyrskuer gennem adskillige år. Ved årets Landsskue nåedes et højdepunkt, idet denne ko efter tyren Ashlar udpegedes som bedste ko i ældste kategori og tilkendtes 24 points samt Taurus Legats ærespræmie – og tilmed udpegedes hun som Miss. Holstein og Danmarks smukkeste ko. Ligeledes blev hun lidt tidligere på sommeren udpeget som bedste ældre ko ved Det sønderjyske Fællesskue i Aabenraa.



Ved årets Landsskue udpegedes denne McCutchen-datter som skuets bedste kvie og tilkendtes de maksimale 24 points og ærespræmie – ejer Anne Dorthe Buck og Andreas Døssing, Stakkehavegård, Kettinge på Lolland, som i øvrigt havde debut som udstiller ved skuets.



En glad Lærke Altena, Tim – Danmarks repræsentant, i øvrigt med sine 16 år den yngste af samtlige i gruppen, ved konkurrencen i klargøring og mønstring ved det europæiske skue i Colmar i Frankrig sommeren 2016. Foto: Marian Altena

Tablel 9. HØJTYDENDE DH-KØER 2015/2016 – 1415 KG FEDT + PROTEIN OG DEROVER

Ejer		Ko nr.	Kælvedato	Fader	kg mælk	kg fedt	% fedt	kg prot	% prot	kg f+p
I/S Ladefoged	Nørager	3156305272	18/02/16	VH Grafit	21.279	866	4,07	785	3,69	1.651
Gunnar Forum	Skals	6590404505	18/10/15	D Jul	18.274	966	5,29	682	3,73	1.648
Gunnar Forum	Skals	6590403214	05/05/16	D Ole	22.385	917	4,10	689	3,08	1.606
Allan Boesen	Thisted	6289202058	02/09/15	D Ole	20.636	894	4,33	708	3,43	1.603
Jacob Therkildsen	Trustrup	4099302389	27/09/15	VH Mugsy	22.525	884	3,92	714	3,17	1.597
Simon Simonsen	Lunderskov	4589004827	20/08/16	D Ole	20.372	894	4,39	693	3,40	1.586
Erik H. W. F. Wiltink	Outrup	4534803048	11/05/15	Super	21.879	848	3,87	735	3,36	1.583
I/S Abterpgaard	Bredebro	4966304123	19/10/15	VH Mugsy	23.305	822	3,53	740	3,18	1.563
Mogens Bakkensen	Årre	4725903452	12/07/16	D Rødding	18.735	885	4,73	675	3,60	1.560
I/S Jan og Bjarne Gravesen	Thisted	3964303055	18/10/15	Oman Justi	19.628	846	4,31	708	3,61	1.554
Martin Nørgård Rasmussen	Skive	5722003189	20/09/15	Massey	21.090	884	4,19	655	3,10	1.539
Mads Stokholm Pedersen	Ribe	5067507865	31/10/15	Oman Justi	18.846	921	4,89	615	3,26	1.536
Rasmus Kildal	Grenaa	2710801934	06/10/15	D Orange	20.727	842	4,06	688	3,32	1.530
Gunnar Forum	Skals	6590404114	30/09/15	D Jul	19.457	800	4,11	711	3,66	1.512
ApS Anderstrup Holstein	Skørping	3372304893	12/07/15	Massey	19.774	803	4,06	704	3,56	1.508
Johnny Jørgensen	Bindeslev	3424502472	24/09/15	Rakuuna	16.381	922	5,63	584	3,56	1.506
Bjarne Vestergård Hansen	Spjald	5660102489	06/10/15	VH Bismark	23.099	732	3,17	749	3,24	1.481
Gjorslev Gods	Store Heddinge	2371402388	13/10/15	Atwood	22.008	790	3,59	689	3,13	1.479
John & Karin Knudsen Jensen	Føvling	4339102518	20/10/15	D Limbo	15.441	896	5,80	570	3,69	1.466
Bjarne Vestergård Hansen	Spjald	5660102117	01/11/15	D Dundee	18.906	791	4,18	674	3,57	1.465
Niels Henrik Nørgaard	Fårup	4109204093	31/08/15	VH Mogens	16.592	843	5,08	619	3,73	1.462
I/S Abterpgaard	Bredebro	4853902839	16/09/15	D Onside	19.855	787	3,96	671	3,38	1.458
Morten Uhre Nørsøller	Vinderup	5723502862	04/09/15	V Exces	20.664	775	3,75	681	3,29	1.455
Hans Henrik Libak Hansen	Tjele	8155701468	17/09/15	Gerard	19.463	747	3,84	708	3,64	1.455
Anton Hammershøj	Hobro	3786702060	02/08/15	D Limbo	16.689	827	4,96	624	3,74	1.451
I/S Haugård Iller	Ans By	4028904138	29/07/15	Haug, Hans	20.785	744	3,58	706	3,40	1.450
Henrik Bjarre Jakobsen	Skjern	5444902265	26/07/15	VH Jonatan	20.941	735	3,51	714	3,41	1.449
Bjarne Vestergård Hansen	Spjald	5660102398	03/05/16	D Jul	20.683	725	3,51	715	3,46	1.440
Per Hansen	Roslev	4128801681	27/09/15	D Onside	18.304	807	4,41	633	3,46	1.440
Kristian Dahl	Fredericia	2297304271	28/06/16	D Sol	19.909	832	4,18	607	3,05	1.439
I/S Hedelund	Aalestrup	4240503619	04/08/15	Mr Burns	19.784	799	4,04	639	3,23	1.438
Esper Agger	Lemvig	5659304428	29/09/15	D Limbo	17.321	794	4,58	644	3,72	1.438
Lars Remme Larsen	Sørvad	5911702089	12/08/15	RGK Elton	17.239	842	4,88	596	3,46	1.438
Torben Dahl Thorsen	Vinderup	5714701264	21/09/15	Buckeye	20.008	813	4,06	625	3,12	1.437
ApS Anderstrup Holstein	Skørping	2371402335	25/04/16	Altaiota	20.976	719	3,43	712	3,39	1.431
Kristian Dahl	Fredericia	2297304279	13/10/15	VH Service	18.122	848	4,68	583	3,22	1.431
ApS Anderstrup Holstein	Skørping	3372305439	29/02/16	Beacon	19.404	795	4,09	635	3,27	1.430
I/S Abterpgaard	Bredebro	4840202302	22/10/15	D Onside	20.451	768	3,75	661	3,23	1.429
Kim Gohr Nielsen	Ringkøbing	5957901554	16/09/15	D Turner	17.801	807	4,53	617	3,47	1.425
Gråsten Landbrugsskole	Gråsten	4798403740	03/10/15	V Exces	17.474	838	4,79	586	3,35	1.424
I/S Bligaard	Højslev	4080103471	05/09/15	VH Jonas	20.945	770	3,67	651	3,11	1.421
ApS Anderstrup Holstein	Skørping	3372304563	29/03/16	Damion	19.826	790	3,99	629	3,17	1.419
A/S Gyllingnæs	Odder	2587208919	20/07/16	D Jul	19.686	758	3,85	661	3,36	1.419
Torben Dahl Thorsen	Vinderup	5725903851	20/09/15	D Zeus	19.745	720	3,65	698	3,54	1.418
Osvold Dalgård	Skive	6117603628	27/07/16	VH Oyvind	17.001	812	4,78	603	3,55	1.415

Foranstående tabel omfatter 45 køer mod 41 i fjor, men dette vel at mærke efter, at kravet for medtagelse er hævet med hele 35 kg fedt + protein – ved uændret krav ville der have været hele 89 køer.

Højstydende DH-ko blev en VH Grafit-datter tilhørende I/S Ladefoged, Nørager med godt 21.000 kg mælk og 1.651 kg fedt + protein. Koen, som præsterede den højeste mælkemængde,

blev en VH Mugsy-datter tilhørende I/S Abterpgaard, Bredebro med 23.305 kg, hvilket svarer til godt 63 kg daglig året rundt – imponerende. I tabellen optræder 20 køer med over 20.000 kg mælk og 17 med over 1.500 kg fedt + protein.

Mange forskellige tyre optræder som fædre til køerne i tabellen – ca. ¼ er efter danske/nordiske fædre.

Tabel 10. DH-KØER MED HØJ LIVSYDELSE 2015/2016 – 9400 KG FEDT + PROTEIN OG DEROVER

Ejer		Ko nr.	Fader	Antal år	kg mælk	kg fedt	kg prot	kg f+p
I/S Breeuwisma	Skærbæk	5078101018	T Funkis	14,7	191.635	8.026	6.546	14.572
Per Warming	Aars	3238100716	Ertebølle	17,9	185.059	7.680	6.524	14.204
Niels Hansen	Brovst	3711501593	E Addison	14,4	189.538	7.587	6.536	14.123
Jos Kroot	Bredebro	4951101031	T Funkis	15,6	166.729	7.632	5.673	13.305
Jens Hansen	Erslev	8462900516	VAR Camaro	12,4	163.757	6.586	5.313	11.899
Bjarne Vestergård Hansen	Spjald	5660101642	V Bojer	10,9	164.543	6.552	5.298	11.850
Jesper Hjortkjær	Lemvig	5452201304	T Funkis	14,1	151.405	6.411	5.062	11.473
Kjeld Nissen	Skærbæk	5110101072	T Funkis	13,9	153.265	6.626	4.844	11.470
Jens Oluf Madsen	Rødkærsbro	4199601015	B-M Bombay	12,9	153.358	5.993	5.198	11.191
Jørn Mikkelsen	Hinnerup	2583501371	KOL Nixon	13,6	150.353	6.138	4.841	10.979
Gunnar Forum	Skals	6590401448	V Bojer	11,9	163.214	5.593	5.261	10.854
Gert Jens Chr. Beuschau	Padborg	4827101151	HV Huxley	12,9	136.640	6.067	4.748	10.815
Bo Skovbjerg Nielsen	Vrå	3447001599	R Lantz	13,2	150.195	5.944	4.831	10.775
Aldert Van Der Spek	Brørup	4332301761	Niels	11,1	138.983	5.751	5.004	10.755
I/S Ladefoged	Nørager	3174102821	T Najade	10,0	138.647	5.809	4.868	10.677
Lisbeth Klinge	Knebel	2908401592	VAR Elvis	9,4	137.165	5.833	4.837	10.671
Cornelis Jan Barsingerhorn	Tønder	5005501236	FYN Lind	14,3	142.346	5.961	4.707	10.668
Per Øris Høgh	Møldrup	4184001035	V Bojer	11,1	127.045	6.069	4.534	10.603
Laust Krejberg	Nørager	3021001767	T Funkis	13,6	127.504	5.962	4.590	10.552
Henrik Vandborg	Hobro	3348703144	T 2001-268	10,9	130.603	5.849	4.663	10.512
Laust Krejberg	Nørager	3021001879	T Funkis	12,6	147.654	5.814	4.633	10.447
Mads Sørensen	Løkken	3804102235	V Bojer	10,7	142.706	5.645	4.642	10.287
Simon Simonsen	Lunderskov	4589003990	V Bojer	11,1	142.658	5.647	4.589	10.236
Asmus Petersen	Christiansfeld	5336002005	V Johnson	10,8	148.139	5.670	4.464	10.133
Oluf Bøgh	Hobro	3200802074	HV Farmer	12,3	154.542	5.181	4.928	10.108
Brian Nyrup Christensen	Tjele	3985801615	V Bojer	12,0	159.960	5.321	4.777	10.098
Jens Peter Norup	Viborg	4199901323	T Funkis	13,4	137.032	5.687	4.391	10.077
I/S Breeuwisma	Skærbæk	5078101540	VAR Camaro	10,2	127.546	5.897	4.158	10.055
Jesper Hjortkjær	Lemvig	5452201554	T Najade	10,9	140.928	5.634	4.420	10.054
Lars Mågård Pedersen	Gjerlev J	2740901738	V Curtis	10,8	143.453	5.298	4.722	10.020
Johannes Petrus C Langedijk	Bylderup-Bov	2407301765	T Najade	9,7	140.899	5.521	4.426	9.947
Henrik Grønne	Vinderup	5725100562	V Bojer	12,3	130.049	5.599	4.347	9.946
Izaak H C M Makker	Føvling	4340401749	FYN Lind	14,6	136.953	5.312	4.620	9.932
ApS Toftegaarden	Gørding	4670001401	T Funkis	13,4	135.917	5.460	4.343	9.803
I/S Kragrøi	Nordborg	4884401943	VAR Etlar	8,8	144.611	5.116	4.670	9.786
Ole Pedersen	Hjørring	3385101771	V Bojer	12,2	142.363	5.293	4.418	9.712
Ulrik Jakobsen	Sunds	5735402506	V Bojer	10,4	124.552	5.411	4.289	9.700
Tøvestensgaarden	Slagelse	1207700346	T Funkis	14,5	117.359	5.538	4.103	9.641
John Andersen	Spentrup	2878500900	T Ingslev	13,4	142.882	5.210	4.429	9.639
Erik Jensen	Skanderborg	2349901374	V Bojer	12,1	128.583	5.256	4.369	9.625
I/S Kiesbye og Gellert	Vojens	5222801136	V Bojer	13,1	140.666	5.265	4.350	9.615
I/S Lærkeholt	Vinderup	5731803780	V Ersgard	9,4	130.236	5.055	4.515	9.570
Michael Mølvang Olesen	Tylstrup	3252001424	V Bojer	12,7	135.025	5.192	4.366	9.558
Erik Sørensen	Varde	4548902533	V Dahl	10,5	123.712	5.517	4.037	9.553
Poncio Arie De Bruijn	Give	2274802651	V Bojer	11,6	141.002	5.200	4.333	9.533
Trienke Zijlstra	Vojens	5225401395	VAR Camaro	11,3	128.320	5.411	4.116	9.527
Torben Kragh	Henne	4109203331	Dynasty CV	9,2	131.769	5.449	4.076	9.525
Réné Højris	Varde	4506901722	V Bojer	11,3	141.666	4.930	4.578	9.508
I/S Veerbeek	Gjerlev J	3040500455	3040500348	12,6	117.216	5.280	4.225	9.504
I/S Raunhøj Dairy	Hjortshøj	2583501677	V Curtis	11,1	147.068	5.156	4.344	9.500
Brian Nyrup Christensen	Tjele	3985801831	V Curtis	9,9	132.432	5.252	4.237	9.490
Andries Johannes Nijsink	Årre	4726701642	S Rudolf	11,6	132.790	5.175	4.292	9.467
Henrik Andersen	Thisted	6288901084	T 2000-2	11,7	138.698	5.249	4.208	9.457
Thomas Kjærgaard Andersen	Hobro	3344902478	VAR Calano	11,1	126.077	5.302	4.154	9.456
Casper Worm	Ribe	5011501432	VAR Calano	12,2	120.454	5.393	4.053	9.446

Foranstående tabel omfatter 55 køer mod 51 i fjor – kravet for medtagelse er hævet med 100 kg fedt + protein.

Forrest i tabellen står ligesom sidste år ko nr. 1018 tilhørende I/S Breeuwisma, Skærbæk med 14.572 kg fedt + protein. Dertil er koen indehaver af Danmarks-rekorden, hvad angår mælke-mængde med ikke mindre end 191.635 kg mælk – men mere bliver det heller ikke til, da koen nu er afgang. Den næstfølgende ko i tabellen er ligeledes afgang, mens den tredje, en

E Addison-datter, tilhørende Niels Hansen, Skovsgård, Brovst stadig producerer i bedste velgående.

Danmarksrekord-koen er efter den velkendte tyr T Funkis, som har givet så mange længelevende køer med en høj livsydelse og de senere år præget denne tabel meget stærkt – i år har han 9 døtre med, men er nu overgået af V Bojer med 14 døtre.

I øvrigt ses af tabellen, at 14 køer har rundet 150.000 kg mælk og 30 køer 10 tons fedt + protein.

Dansk Jersey

Danmarks Jersey-køer yder nu 7300 kg mælk med 5,96 % fedt og 4,16 % protein.
Det giver 435 kg fedt, 304 kg protein og 739 kg fedt+protein

Jerseys ydelse lever op til sidste års resultater. Mælkemængden falder lidt til 7300 kg (-76 kg eller -1,0 %). Til gengæld stiger fedtprocenten mod 0,09 procentenheder (+1,5 %) og protein med 0,02 procentenheder. Samlet resulterer det i en uændret fedt+proteinmængde på 739 kg.

Når Jersey-køen står i en af de 278 renrace driftenheder giver den 7.420 kg mælk og 751 kg fedt+protein, eller ca. 1,6 % mere end gennemsnittet. Der er sket et fald på 29 Jersey-driftenheder (-9,4 %). Antal køer pr. driftenhed er steget med 15,3 stk. til 190,5 stk. Det er således fortsat Jersey, der har de største driftenheder blandt de rene racer

Jersey udbygger sin position med klart det mest koncentrerede mælk, samtidig med at Jersey har landets største renrace besætninger.



Ole Kjærsgaard
afdelingsleder, RYK Midt-Nord

Tabel 11. YDELSESRESULTATER FOR ALLE JERSEY-KØER OG JERSEY-DRIFTSENHEDER

	Antal driftenheder	Antal årskøer	Køer pr. driftenhed	kg mælk	% fedt	kg fedt	% prot	kg prot	kg f+p
Alle køer									
2003-2004	-	61.910	-	6.185	5,95	368	4,09	253	621
2005-2006	-	59.948	-	6.436	5,92	381	4,06	261	642
2013-2014	-	67.594	-	7.207	5,87	423	4,13	298	721
2014-2015	-	65.627	-	7.376	5,87	433	4,14	306	739
2015-2016	-	65.915	-	7.300	5,96	435	4,16	304	739
Ændring	-	288	-	-76	0,09	2	0,02	-2	0
Driftenheder									
2003-2004	476	42.316	88,9	6.302	5,95	375	4,09	258	633
2005-2006	390	40.989	105,1	6.527	5,94	388	4,06	265	653
2013-2014	310	54.560	176,0	7.298	5,86	428	4,14	302	730
2014-2015	307	53.786	175,2	7.459	5,87	438	4,14	309	747
2015-2016	278	52.983	190,5	7.420	5,96	442	4,16	309	751
Ændring	-29	-823	15,3	-39	0,09	4	0,02	0	4

Vil du have kvægrådgivning, der...

- har kant og udfordrer dig fagligt?
- har fokus på hele din forretning?
- skaber resultater på din bundlinje?



Ring til Kvægrådgivning Danmark og lad os komme i gang!

Kontakt faglig koordinator Louise Foged Kornfelt på tlf. 2156 9814

Hvad er ICAR ?

ICAR er den internationale organisation for Registrering og Ydelseskontrol.
ICAR står for: International Committee for Animal Recording.

Tabel 12. HØJTYDENDE JERSEY-DRIFTSENHEDER 2015/2016 – 810 KG FEDT + PROTEIN OG DEROVER

Ejer		Kontrolregnskab						Mejeri		
		Års-køer	kg mælk	% fedt	kg fedt	% prot	kg prot	kg f+p	kg mælk	kg f+p
Søren H Madsen	Lundby	628	9.430	5,55	524	4,08	385	908	8.815	860
Peter Høj	Broby	153	8.698	6,10	531	4,23	368	898	8.351	866
Morten Dalby Jensen	Sunds	201	9.483	5,42	514	3,97	377	890	8.976	837
Max Hansen	Søby Ærø	155	9.193	5,71	525	3,93	362	887	8.885	861
Anders Peder Bang	Ejby	154	9.182	5,52	507	4,13	379	886	8.520	822
Niels Ulrik Andersen	Nørre Aaby	429	8.703	5,92	515	4,17	363	878	8.003	805
Jan Schak Madsen	Haarby	182	8.746	5,82	509	4,21	368	877	8.574	846
Michael Bak Hansen	Hjørring	354	8.691	5,82	506	4,13	359	865	8.243	822
Henrik Thomasen	Viborg	269	8.379	6,13	514	4,18	350	864	7.923	803
Torben Hørlyck Jørgensen	Vandel	214	8.236	6,30	519	4,19	345	864	8.097	854
Rasmus Jørgensen	Nyrup	159	9.161	5,40	495	4,02	369	863	8.079	772
I/S Mjallerup Vestergård	Løgstør	187	8.526	5,88	501	4,20	358	859	8.054	819
I/S Alstrup	Brønderslev	317	8.346	6,14	513	4,14	345	858	7.993	831
Jesper Bang	Gelsted	229	8.704	5,71	497	4,10	357	854	8.213	795
Lars Stenbek	Næstved	163	8.775	5,66	496	4,06	356	853	8.436	810
Jacob Thomsen	Ørum Djurs	182	8.198	6,17	505	4,22	346	852	7.649	804
Peter Dalgaard Juhl	Sommersted	231	8.236	6,06	499	4,26	351	850	8.066	840
Preben Vingborg	Hovborg	548	8.129	6,27	510	4,17	339	849	7.814	824
Torben Brodersen	Toftlund	406	8.468	5,84	494	4,19	355	849	8.187	817
Jens Stokholm Pedersen	Ringkøbing	557	8.340	5,96	497	4,18	349	846	7.577	778
Vagn L. Petersen	Skjern	140	8.251	6,14	506	4,10	339	845	8.023	824
Christian Holm Olesen	Middelfart	140	8.326	5,96	496	4,14	345	841	7.792	788
Anders Levring	Glesborg	304	8.607	5,67	488	4,07	351	839	7.995	783
Ole Sørensen	Ribe	451	8.120	6,01	488	4,24	344	833	7.719	802
Ib Damgaard Andersen	Hornslet	140	8.360	5,86	490	4,09	342	832	7.886	788
Anders Jacobsen	Aars	373	8.494	5,72	486	4,04	343	829	8.011	776
Peter Søgaaard Nielsen	Lundby	195	8.032	6,11	491	4,21	338	829	7.596	787
Frede Schultz	Vejen	273	8.083	5,97	482	4,26	344	826	7.863	809
I/S Bakkegårde	Randbøl	158	8.064	6,00	484	4,24	342	825	7.334	750
Herluf Rahr	Gjern	116	7.944	6,08	483	4,28	340	823	7.764	810
Hans Ulvsbjerg Rasmussen	Middelfart	285	8.143	5,90	481	4,21	343	823	7.856	796
Lars Aage Rasmussen	Nørre Aaby	173	8.290	5,84	484	4,08	338	822	7.971	789
Steen Henneberg Sørensen	Vejle	133	7.900	6,19	489	4,21	333	822	7.779	821
Steen Fischer Jensen	Kalundborg	231	8.014	6,00	481	4,23	339	820	7.548	773
Mads Bjerre	Vinderup	33	8.116	6,07	493	4,02	326	819	7.554	766
Henrik Jensen	Ribe	140	8.142	5,84	476	4,16	339	815	7.398	739
Per Hansen	Asperup	253	8.243	5,72	471	4,17	344	815	7.644	754
I/S Grønbjerg	Bogense	232	8.039	5,95	479	4,17	336	814	7.661	782
Kurt Rasmussen	Rødding	203	8.020	6,03	484	4,11	329	813	7.896	813
Stig Hennecke	Næstved	58	8.667	5,37	465	4,00	347	812	7.984	750
Søren Peder Larsen	Gelsted	130	7.911	5,78	472	4,17	340	812	7.076	707
Anders Jacobsen	Aars	248	7.824	6,18	484	4,18	327	811	7.428	781

Førstepladsen som Danmarks højstydende Jersey-driftsenheder indtages i år af Søren H. Madsen, Lundby med 908 kg fedt+protein. For første gang opnår en Jersey-besætning over 900 kg fedt+protein. Imponerende når besætningstørrelsen (628 køer) tages i betragtning. Næste mand er Peter Høj, Broby, der også er tæt på med 898 kg, med meget høj fedt- og protein-%. Besætningerne på 3.-5. pladsen ligger meget tæt. Det er henholdsvis Morten Dalby Jensen, Sunds (890 kg), Max Hansen, Søby Ærø (887 kg) og Anders Peder Bang, Ejby (886 kg). Niels Ulrik Andersen Nørre Aaby med 878 kg ligger på 6. pladsen tæt fulgt af Jan Schak Madsen, Haarby (877 kg). Der er lidt luft ned til Michael Bak Hansen, Hjørring (865 kg), Henrik Thomasen, Viborg (864 kg) og Torben Hørlyck Jørgensen, Vandel (864 kg).

Hele 5 driftsenheder er over 9.000 kg mælk, 16 driftsenheder over 500 kg fedt og 3 stk. over 375 kg protein.

I forhold til racens gns., skal ydelsen hæves med mere end 29 % mælk, 20 % fedt, 27 % protein og 20 % fedt+protein for at komme øverst i tabellen. Dvs. for at komme på niveau med Søren H. Madsen, Lundby.

Fem af besætningerne i top 10 var også i top 10 sidste år. Det er Søren H. Madsen, Lundby, Peter Høj, Broby, Max Hansen, Søby Ærø, Anders Peder Bang, Ejby og Niels Ulrik Andersen, Nr. Aaby. Hans Chr. Halmø, Skårup Fyn har den største driftsenhed i tabellen med 1042 køer.

Tabel 13. HØJTYDENDE JERSEY-KØER 2015/2016 – 1220 KG FEDT + PROTEIN OG DEROVER

Ejer		Ko nr.	Kælvedato	Fader	kg mælk	% fedt	kg fedt	% prot	kg prot	kg f+p
Torben Brodersen	Toftlund	5297202998	06/11/15	DJ Izzy	14.663	5,22	765	3,86	566	1.331
Torben Hørlyck Jørgensen	Vandel	2183402568	18/10/15	VJ Maestro	14.179	5,33	756	4,02	570	1.325
Anders Jacobsen	Aars	6451001518	15/10/15	DJ May	13.982	5,55	776	3,84	537	1.313
Torben Hørlyck Jørgensen	Vandel	2183402469	06/01/16	VJ Buster	13.067	5,98	782	4,04	528	1.311
Søren H Madsen	Lundby	1470703507	06/06/16	DJ Jason	13.660	5,61	766	3,93	537	1.303
Anders Peder Bang	Ejby	1951601576	14/09/15	VJ Lass	13.696	5,55	760	3,92	537	1.297
Jacob Nielsen	Grindsted	4660702609	25/06/16	DJ Iscus	12.681	6,03	765	4,11	522	1.286
Torben Hørlyck Jørgensen	Vandel	2183402553	17/10/15	DJ Hulk	11.013	6,97	767	4,66	513	1.280
Nels Poulsen	Mern	1478502943	26/08/16	DJ Kars	13.997	5,31	744	3,74	524	1.267
Jacob Thomsen	Ørum Djurs	2963101885	22/09/15	DJ Jason	11.622	6,52	758	4,36	507	1.265
Hans Ulvsbjerg Rasmussen	Middelfart	1961301618	08/10/15	DJ Imola	12.932	5,68	734	4,07	526	1.260
Jacob Thomsen	Ørum Djurs	2963101770	21/01/15	DJ Hovborg	11.727	6,29	738	4,43	520	1.258
Jesper Bang	Gelsted	1988702424	21/09/15	DJ Kars	14.520	4,83	701	3,83	556	1.258
Søren H Madsen	Lundby	1470703896	14/08/16	DJ Zuma	10.491	7,16	751	4,82	506	1.257
I/S Kvægholdet Gelsted	Gelsted	1936102030	07/10/15	DJ Lirsk	11.634	6,27	730	4,52	526	1.256
Rasmus Jørgensen	Nyrup	1365002858	28/08/15	DJ Zuma	11.945	6,07	725	4,44	530	1.255
Søren H Madsen	Lundby	1470703557	23/08/15	DJ Hibe	10.988	6,73	739	4,69	515	1.254
Søren H Madsen	Lundby	1470702790	02/08/15	DJ Lucus	12.554	6,02	756	3,95	496	1.252
Jan Karlsfort	Østervrå	3700301320	06/10/15	DJ Give	13.279	5,46	725	3,96	526	1.251
Preben Vingborg	Hovborg	4517103329	18/10/15	DJ Hulk	11.622	6,53	759	4,22	490	1.249
Ib Damgaard Andersen	Hornslet	2903502259	20/08/16	VJ Maestro	12.641	5,76	729	4,09	517	1.245
Jens Stokholm Pedersen	Ringkøbing	5955103514	11/09/15	DJ Hulk	11.115	6,55	728	4,65	517	1.244
Søren H Madsen	Lundby	1470703927	03/07/16	Ubekendt	12.399	5,84	724	4,17	518	1.242
Niels Ulrik Andersen	Nørre Aaby	1990303699	17/09/15	JAS Bungy	12.643	5,63	712	4,18	528	1.240
Søren H Madsen	Lundby	1470703597	30/06/15	VJ Melli	12.754	5,55	708	4,16	531	1.239
Niels Ulrik Andersen	Nørre Aaby	1990304125	02/08/15	DJ Lirsk	11.416	6,47	739	4,38	500	1.239
Ole Sørensen	Ribe	4500704674	20/08/15	DJ Lirsk	11.574	6,65	769	4,06	470	1.239
Johnny Hansen	Hjørring	3431005486	22/06/15	DJ Hulk	10.785	6,76	729	4,71	508	1.238
Preben Vingborg	Hovborg	1918701508	16/10/15	Q Zik	12.648	5,81	735	3,96	501	1.236
Preben Vingborg	Hovborg	4517103599	04/11/15	DJ Zuma	11.779	6,23	734	4,25	501	1.234
Jacob Thomsen	Ørum Djurs	2963101963	05/11/15	VJ Roll	11.283	6,67	752	4,26	480	1.233
Knud Erling Birch	Vinderup	5464504048	14/09/15	VJ Lambro	10.780	6,73	725	4,69	506	1.231
Morten Dalby Jensen	Sunds	2107702545	19/09/15	Q Impuls	12.384	5,74	710	4,19	519	1.230
Henrik Jensen	Ribe	4574401352	24/09/15	DJ Hulk	11.916	5,91	705	4,40	525	1.230
Anders Peder Bang	Ejby	1951601486	07/07/15	DJ Ilan	11.446	6,55	750	4,17	478	1.228
Peter Dalgaard Juhl	Sommersted	5256902235	23/09/15	DJ Izzy	11.388	6,33	720	4,45	507	1.227
Jacob Thomsen	Ørum Djurs	2963101896	28/09/15	DJ Izzy	11.845	6,14	728	4,20	497	1.225
I/S Mjallerup Vestergård	Løgstør	3130101943	11/10/15	VJ Hilario	12.467	5,61	700	4,20	523	1.223
Jens Stokholm Pedersen	Ringkøbing	5955104077	28/04/16	DJ Hulk	11.992	5,85	702	4,34	520	1.222
Svend Otto Sogaard	Stoholm Jyll	4083403140	21/09/15	DJ Hvene	12.427	6,08	755	3,76	467	1.222

Bedste ko i tabel 13 er fra Toftlund, og den står hos Torben Brodersen. DJ Izzy-datteren har givet 1.331 kg fedt+protein. Næstbedste ko er fra Torben Hørlyck Jørgensen, Vandel (VJ Maestro) med 1.313 kg. Anders Jacobsen, Aars har en DJ May-datter på 3. pladsen med 1.331 kg tæt fulgt af en ko mere (VJ Buster) fra Torben Hørlyck Jørgensen, Vandel. Endnu en ko (en DJ Jason-datter fra Søren H. Madsen, Lundby) har nået de 1300 kg fedt+protein på 5. pladsen. VJ Lass-datteren fra Anders Peder Bang, Ejby (1.297 kg) er lidt foran den næste ko med 1286 kg fra Jacob Nielsen, Grindsted. Endnu en ko fra Torben Hørlyck Jørgensen (DJ Hulk) har givet 1.280 kg. De sidste to køer i top 10 er

fra Nels Poulsen, Mern (DJ Kars + 1.267 kg) og Jacob Thomsen, Ørum Djurs (DJ Jason + 1.265 kg).

Torben Brodersens DJ Izzy-ko giver 101 % mere mælk end racens gennemsnit. For fedt, protein og fedt+protein er det henholdsvis: 76 %, 86 % og 80 % mere.

Søren H. Madsen, Lundby har med 6 køer flest med i tabellen. Næstflest har Jacob Thomsen, Ørum Djurs med 4 køer. Både Torben Hørlyck Jørgensen, Vandel og Preben Vingborg, Hovborg er begge repræsenteret med 3 køer. Der er to køer med fra følgende: Niels Ulrik Andersen, Nørre Aaby, Anders Peder Bang, Ejby og Jens Stokholm Pedersen, Ringkøbing.

Vi laver foderplan til mere end hver 4. jerseyko i Danmark

Jerseykøer kræver jersey-fodring! Det ved vi, og derfor har LandboNords jerseybesætninger 200 kg EKM mere end landsgennemsnittet.



LandboNord

"Vi gider ikke rygklapper-rådgivning - vi er nemlig sat i verden for vores mælkeproducenters skyld."

Anne-Mette Søndergaard LandboNord

LANDBONORD ER ALTID I TOPPEN

KVÆGRÅDGIVNING, DER GIVER SIG 110 % FOR DIG OG DE GULE...

RING TIL OS PÅ 9624 2424

Tabel 14. JERSEY-KØER MED HØJ LIVSYDELSE 2015/2016 – 8000 KG FEDT + PROTEIN OG DEROVER

Ejer		Ko nr.	Fader	antal år	kg mælk	kg fedt	kg prot	kg f+p
Ole Mogensen	Egtved	2048401255	FYN Lemvig	12,9	104.880	6.175	4.262	10.438
Vagn L Petersen	Skjern	5344801402	JAS Hot	11,7	101.227	6.200	4.097	10.296
Svend Bisgaard Svendsen	Hobro	2792201275	Bambro BH	13,6	97.199	5.999	4.078	10.077
Dahl Advokatpartnerselskab	Videbæk	4415401392	Q Handix	10,9	96.172	5.750	4.193	9.943
Morten Dalby Jensen	Sunds	5788601496	FYN Lemvig	12,2	103.449	5.851	4.072	9.923
Jacob Nielsen	Grindsted	4660702053	Blanke TM	12,5	101.391	5.795	4.020	9.815
Hans Peder Hornbjerg	Aars	3377401275	JAS Artist	9,9	111.020	5.763	4.051	9.814
Vagn L Petersen	Skjern	5344801520	Q Hirse	10,4	96.632	5.776	3.773	9.549
Jesper Bang	Gelsted	1988701774	Q Hirse	10,9	98.095	5.629	3.795	9.424
Niels Ulrik Andersen	Nørre Aaby	1990303289	Q Impuls	10,3	87.440	5.416	3.976	9.392
Carsten Asmussen	Christiansfeld	5127802079	Q Impuls	10,1	89.462	5.534	3.822	9.356
Frank Martijn Van Harten	Gjerlev J	2721501146	Ubekendt	13,2	101.620	5.455	3.835	9.290
Vagn L Petersen	Skjern	5344801470	DJ Mess	11,3	93.736	5.539	3.673	9.212
Jan Christian Olesen	Gelsted	1949400826	DJ Maus	11,9	87.742	5.345	3.856	9.201
Per Hansen	Asperup	1919403891	Ubekendt	9,6	86.233	5.418	3.708	9.126
I/S Kvægholdet Gelsted	Gelsted	1936101764	Q Zik	9,7	88.549	5.329	3.745	9.074
Vagn L Petersen	Skjern	5344801635	M Jace	9,8	98.265	5.313	3.749	9.062
I/S Alstrup	Brønderslev	3558204257	Q Handix	10,4	84.987	5.284	3.759	9.043
Hans Jørgen P. Fischer	Christiansfeld	5300901713	JAS Bel-US	11,3	82.353	5.398	3.617	9.015
Preben Vingborg	Hovborg	4517102317	Q Impuls	9,6	92.466	5.208	3.631	8.838
Nels Poulsen	Mern	1478502018	JAS Bungy	9,8	89.270	4.995	3.723	8.718
I/S Pill	Horbelev	3913500781	Lemtic 674	8,8	104.709	4.978	3.620	8.598
Vagn L Petersen	Skjern	5344801374	JAS Hot	11,9	84.997	5.178	3.354	8.532
Anders Peder Bang	Ejby	1951601192	Q Handix	10,4	83.687	4.918	3.592	8.510
Ernst Andresen	Rødekro	4801101209	ØDA Heino	12,5	86.585	5.037	3.408	8.445
Klaus Ole Jørgensen	Gislev	1723701661	DJ Tofte	10,6	82.361	4.851	3.578	8.429
Mads Bjerre	Vinderup	5733400896	Q Lic	11,0	81.793	5.102	3.309	8.411
Lars Stenbek	Næstved	2032801278	Q Impuls	9,4	87.432	4.620	3.791	8.411
Kristian Kjeldgaard	Karby	6911901355	JAS Artist	9,9	91.562	4.876	3.483	8.359
Kim Kristensen	Suldrup	3276700992	JAS Hot	11,6	79.626	5.068	3.259	8.327
Søren H Madsen	Lundby	1470702137	Q Hjal	10,1	88.111	4.710	3.616	8.326
Hans Verner Kofod Hansen	Østermarie	1563701097	DJ Tim	9,9	89.368	4.838	3.444	8.282
Søren H Madsen	Lundby	1470702452	Ubekendt	9,2	86.677	4.930	3.321	8.251
Søren H Madsen	Lundby	1470702158	Q Impuls	10,1	85.577	4.831	3.346	8.177
John Bak	Hjørring	3693000861	ØDA Rix	11,1	76.643	4.773	3.402	8.175
Søren Damsbo	Hedensted	2292901306	DJ Lau	11,3	78.768	4.864	3.308	8.172
Jørn Mikkelsen	Hinnerup	2634100863	Q Mirage	11,8	89.640	4.803	3.360	8.163
Hans Ulvsbjerg Rasmussen	Middelfart	1961301320	Q Impuls	9,5	80.374	4.859	3.303	8.162
Niels Hansen	Nysted	1625901707	Kristo RB	10,3	85.074	4.844	3.269	8.113
Søren H Madsen	Lundby	1470702104	Q Hjal	10,1	91.230	4.667	3.432	8.100
Per Nielsen	Erslev	3998902094	Q Zik	10,0	78.449	4.854	3.242	8.097
Niels Hansen	Nysted	1625901616	Kristo RB	11,5	84.727	4.840	3.230	8.070
Jørn Mikkelsen	Hinnerup	1751801076	FYN Lemvig	10,5	77.046	4.782	3.233	8.015
Jesper Bang	Gelsted	1988701908	Q Zik	9,4	74.096	4.806	3.203	8.009
Søren H Madsen	Lundby	1470701942	DJ Tofte	11,1	79.222	4.739	3.264	8.003

Ole Mogensen, Egtved har Fyn Lemvig-koen på en suveræn førsteplads med 10.438 kg, og den når endnu højere, da den fortsat lever (nov. 2016). Det er også imponerende, at yderligere to køer har nået de 10 tons fedt+protein. Det er Jas Hot-datteren fra Vagn L. Petersen, Skjern (10.298 kg) og Bambro BH-datteren fra Svend Bisgaard Svendsen, Hobro (10.077 kg). Køerne på 4. og 5. pladsen kommer fra henholdsvis Dahl Advokatpartnerselskab, Videbæk (Q Handix & 9.943 kg) og Morten Dalby Jensen, Sunds (Fyn Lemvig & 9.923 kg). På 6. pladsen ligger Blanke TM-datteren fra Jacob Nielsen, Grindsted (9.815 kg fedt+protein) med kun et kg ned til 7. pladsen (Jas Artist-datter fra Hans Peder Hornbjerg, Aars). De næste to køer er begge efter Q Hirse, og de

kommer henholdsvis fra Vagn L. Petersen, Skjern og Jesper Bang, Gelsted. Sidste ko i top ti har givet 9.392 kg fedt+protein, og den kommer fra Niels Ulrik Andersen, Nr. Aaby.

Det er usædvanligt flot, at både Vagn L. Pedersen, Skjern og Søren H. Madsen, Lundby har 5 køer med i tabellen. Der er to køer med fra tre landmænd. Det drejer sig om Jørn Mikkelsen, Hinnerup, Niels Hansen, Nysted og Jesper Bang, Gelsted.

Q Impuls har flest døtre (6 stk.) med i tabel 14. Der er tre døtre med efter fire forskellige tyre, og det er Q Zik, Jas Hot, Fyn Lemvig og Q Handix. Endelig har Jas Artist, Q Hjal og Q Hirse alle to døtre med.

Dansk Rødbroget Holstein DRH

Det rødbrogede kvægs ydelsesresultat blev 752 kg fedt + protein, og racen fremviste dermed en stigning på 13 kg fedt + protein i forhold til sidste år.

Desværre må der igen i år konstateres en antalsmæssig tilbagegang, nemlig på 233 årskøer til nu 4.475. Det bemærkes, at der nu kun er 3 renrace DRH-besætninger tilbage.

Torben Møller
RYK



TABEL 15. DRH'S YDELSESRISULTATER 2015/2016

	Antal driftsenheder	antal årskøer	kg mælk	% fedt	kg fedt	% prot	kg prot	kg f+p
DRH-køer 2013-2014		4.913	9.342	4,15	388	3,41	319	707
DRH-køer 2014-2015		4.708	9.750	4,16	406	3,42	333	739
DRH-køer 2015-2016		4.475	9.774	4,25	416	3,44	336	752
Afvigelse fra 2014-2015		-233	24	0,09	10	0,02	3	13
Renrace DRH-driftsenheder 2013-2014	6	476	9.039	4,17	377	3,41	308	685
Renrace DRH-driftsenheder 2014-2015	5	543	9.545	4,23	404	3,45	329	733
Renrace DRH-driftsenheder 2015-2016	3	264	10.109	4,37	442	3,45	348	790
Afvigelse fra 2014-2015	-2	-279	564	0,14	38	0,00	19	57



Landsskuets bedste DRH-ko, tilkendt 24 points og ærespræmie blev denne Destry RC-datter tilhørende Kristian Sloth, Lomborg, Lemvig. Koen vandt også en ny konkurrence ved Landsskuet, hvor der dannedes et hold, hvori indgik koen med det højeste NTM fra hvert af samtlige 18 hold inden for DH og DRH, og i dette hold indtog koen fløjpladsen.



Landsskuets bedste DRH-kvie med 23 points og ærespræmie blev denne Top-datter tilhørende Marie-Louise og Simon Kiil Fredslund, Ringsted.

Tabel 16. Driftsenheder med minimum 25 DRH-årskøer og med minimum DRH's gennemsnitsydelse 752 kg fedt + protein, hvor DRH-køerne udgør mindst halvdelen af det samlede koantal.

Ejer		Kontrolregnskab							Race	DRH køer	% DRH
		Års-køer	kg mælk	% fedt	kg fedt	% prot	kg prot	kg f+p			
I/S Snåstrupgård	Harlev J	151	10.699	4,32	462	3,55	380	843	BLA	94	62
Anders Mikkelsen	Ry	105	10.530	4,42	466	3,52	370	836	DRH	101	96
Ivan Schmidt Nielsen	Tommerup	165	10.295	4,39	452	3,47	357	809	BLA	109	66
Leif Werenberg Just	Sommersted	205	9.951	4,42	440	3,54	352	792	BLA	115	56
Asger Kappel	Fjerritslev	80	9.924	4,30	426	3,37	335	761	DRH	80	100
Ernst Stensig Kristensen	Skjern	79	9.737	4,37	425	3,42	333	758	DRH	76	96

Som det ses af foregående tabel står kun få af racens køer i renrace DRH-besætninger, mens der står mange gode DRH-køer rundt om i de såkaldt blandede besætninger.

Tabel 17. HØJTYDENDE DRH-KØER 2015/2016 – 1175 KG FEDT + PROTEIN OG DEROVER

Ejer		Ko nr.	Kælvedato	Fader	kg mælk	% fedt	kg fedt	% prot	kg prot	kg f+p
Martin Nørgård Rasmussen	Skive	5722003009	14/02/16	Spencer	17.579	4,11	722	3,44	604	1.326
Svend Hestbæk	Aalestrup	4062501320	04/09/15	Canvas RF	17.394	4,16	723	3,32	578	1.301
Martin Nørgård Rasmussen	Skive	5722003491	16/08/15	Colt P	18.987	3,54	672	3,30	627	1.299
Peder Kappelgård	Thisted	3873505160	25/09/15	DRH Spice	16.643	3,98	663	3,36	559	1.222
Torben Kragh	Henne	4433404965	13/10/15	Secure Red	15.704	4,33	679	3,44	540	1.219
Anders Levring	Glesborg	2704202492	12/03/16	Jerudo	15.550	4,12	640	3,68	573	1.213
Niels Dengsø Jensen	Løgstrup	11003801683	09/11/15	Jerudo	15.096	4,58	691	3,46	522	1.213
Hans Peder Hornbjerg	Aars	4062501631	25/08/15	DRH Simon	14.042	4,68	657	3,90	547	1.204
Kristian Dahl	Fredericia	2297304503	21/04/16	Arnold	14.726	4,58	675	3,45	507	1.182
Claus M Sørensen	Farsø	3289202498	16/11/15	Tocar	12.908	5,42	699	3,70	478	1.177

Foranstående tabel omfatter 10 køer mod 11 i fjor – kravet for medtagelse har været uændret.

Forrest i tabellen står med godt 17.500 kg mælk og 1.326 kg fedt + protein Spencer-koen, nr. 3009 tilhørende Martin Nørgård Rasmussen, Dueholm, Skive – og denne placering indtog koen også sidste år. I samme besætning står også koen, en Colt P-ko, med den højeste mælkemængde, nemlig 18.987 kg.

Det ses, at 7 køer har over 15.000 kg mælk, 2 over 700 kg fedt og 2 over 600 kg protein



Blandt ærespræmiekøerne ved Landsskuet med 23 points inden for DRH var denne ko efter Ladd P Red og tilhørende Ole og Tage Nielsen, Branderup.

Tabel 18. DRH-KØER MED HØJ LIVSYDELSE 2015/2016 – 6800 KG FEDT + PROTEIN OG DEROVER

Ejer		Ko nr.	Fader	antal år	kg mælk	kg fedt	kg prot	kg f+p
Peter Hollensen	Vrå	3814301489	DRH Malvoy	8,9	127.107	4.799	4.149	8.947
I/S Store Rye	Sindal	3413300061	DRK Urban	11,7	96.446	4.885	3.628	8.513
Jens Bo	Otterup	3887401425	Stadel	12,6	123.978	4.688	3.756	8.445
Svend Hestbæk	Aalestrup	4062501320	Canvas RF	8,2	101.355	4.319	3.349	7.668
Peder Christian P Nagstrup	Ulfborg	5883802088	Elayo Red	7,0	88.852	3.804	3.202	7.006
I/S Højgaard	Bedsted Thy	6310701061	6310700897	8,9	89.831	3.916	3.010	6.926

Foranstående tabel omfatter 6 køer mod 4 i fjor – kravet for medtagelse uændret.

Forrest i tabellen står en DRH Malvoy-ko tilhørende Peter Hollensen, Vrå med 8.947 kg fedt + protein og højeste mælkemængde er præsteret af samme ko. 3 køer i tabellen har rundet de 100.000 kg mælk.



På de østlige øer udstilles der også rødbrøgede køer. Her ses den vindende DRH-besætningsgruppe ved dyrskuet i Roskilde – køer efter fra højre Bama Red, Jerudo og Tonikum og tilhørende Lars Jeppesen, Gudmandstrup, Svinginge.

Foto: Line Sode Hansen

Blandede driftsenheder og krydsningskøer

De blandede besætningers ydelse er nu på 9.977 kg mælk, 4,22% fedt og 3,47% protein eller 421 kg fedt og 347 kg protein og samlet 768 kg fedt + protein

Mælkemængden er gået frem med 33 kg eller nærmest uændret. Se tabel 19. Også de blandede besætninger oplever fremgang for henholdsvis fedt-% og protein-%. Således er fedt steget 0,10 procentenheder (+1,4%) og protein med 0,02 procentenheder (+0,6%). Det betyder, at ydelsen nu er på 768 kg fedt+protein, hvilket er en forøgelse på 15 kg eller 2,0%.

Driftenhedernes størrelsen stiger voldsomt med 25,8 køer/enhed til 207,7 køer. Det er en fremgang på hele 14,1%. Der er 1.133 blandede driftsenheder eller 41,8% af landets enheder. Tages de forholdsvis store driftsenheder i betragtning, så står 46,2% af landets køer i disse.

Der er uændret 20 driftsenheder med krydsningskøer. Her har de 3.436 køer opnået 9.087 kg mælk, 4,61% fedt, 418 kg fedt, 3,61% protein, 328 kg protein og 746 kg fedt+protein. Der er 171,8 køer pr. driftsenhed.

De blandede driftsenheder er den første "race", der kommer over 200 køer/driftenhed.



Ole Kjærsgaard
afdelingsleder RYK Midt-Nord

Tabel 19. YDELSESRESULTATER FOR ALLE BLANDEDE DRIFTSSENHEDER

	Antal driftsenhed	Antal årskøer	Køer pr. driftsenhed	kg mælk	% fedt	kg fedt	% prot	kg prot	kg f+p
Besætninger									
2003–2004	2.080	191.682	92,2	8.151	4,33	353	3,48	284	637
2005–2006	1.722	193.779	112,5	8.541	4,31	368	3,44	294	662
2010–2011	1.391	221.427	159,3	8.770	4,26	374	3,44	302	676
2013–2014	1.244	222.800	179,1	9.586	4,16	399	3,45	331	730
2014–2015	1.252	227.739	181,9	9.944	4,12	410	3,45	343	753
2015–2016	1.133	235.370	207,7	9.977	4,22	421	3,47	347	768
Ændring	-119	7.631	25,8	33	0,10	11	0,02	4	15



Det er Danmark! Foto: Uffe Lauritsen

Tabel 20. HØJTYPENDE BLANDEDE DRIFTSSENHEDER 2015/2016 –900 KG FEDT + PROTEIN OG DEROVER

Ejer		Kontrolregnskab							Mejeri	
		Års-køer	kg mælk	% fedt	kg fedt	% prot	kg prot	kg f+p	kg mælk	kg f+p
Torben Dahl Thorsen	Vinderup	356	14.025	3,94	553	3,37	473	1026	13.139	965
Kristian Dahl	Fredericia	319	13.455	4,21	567	3,29	442	1009	12.297	887
Lars Lomholt	Skørping	598	13.475	4,04	544	3,36	453	997	13.029	961
Lars Remme Larsen	Sørvad	182	13.306	4,00	532	3,33	443	976	12.596	932
Hans Henrik Libak Hansen	Tjele	229	13.653	3,70	506	3,42	467	973	13.233	948
Anders Elholm Andersen	Tylstrup	178	13.407	3,80	510	3,45	462	972	12.465	888
Ulrik Jakobsen	Sunds	355	13.153	4,01	528	3,36	442	970	12.518	922
Ingrid & Jan Willem Wesselink	Rødding	187	11.550	3,98	518	3,38	441	959	10.686	788
Per H Andersen	Skive	350	12.949	3,95	511	3,43	444	955	12.369	920
Poul & Margit Henningsen	Nibe	265	13.362	3,68	491	3,44	460	951	12.406	895
Martin Nørgård Rasmussen	Skive	254	13.170	3,87	509	3,33	438	947	12.486	875
Lene & Michael Jensen	Hammel	231	12.769	3,91	499	3,50	447	946	12.590	927
Stefan Thomsen	Tønder	240	12.733	3,92	499	3,48	443	942	11.960	877
A/S Gyllingnæs	Odder	256	12.644	4,04	511	3,39	428	939	12.000	904
Søren Kirkegård Eskildsen	Allingåbro	70	11.451	4,56	523	3,64	417	939	10.276	835
Esben Ravn Larsen	Spøttrup	207	11.946	4,31	515	3,55	424	939	11.584	930
Niels Peter Utoft Nielsen	Østervrå	212	12.278	4,14	508	3,50	430	937	12.066	922
I/S Møgelbjerg	Spjald	323	12.654	4,00	506	3,40	430	936	11.595	859
Svend-Erik Sørensen	Vandel	230	11.943	4,34	519	3,49	417	936	10.844	851
Peter Martin Larsen	Give	715	12.426	4,11	510	3,41	424	934	11.129	842
I/S Hahlgaard	Skive	82	12.419	4,09	508	3,41	424	932	11.242	862
Svend Hestbæk	Aalestrup	257	12.676	3,97	504	3,38	429	932	11.963	870
Jacob Therkildsen	Trustrup	537	12.974	3,82	496	3,36	435	931	12.283	866
Johnny Jørgensen	Bindselev	366	12.021	4,37	525	3,38	406	931	11.448	877
Carsten Weinkouff	Hjørring	325	11.401	4,52	515	3,63	413	929	10.880	882
Rene Rasmussen	Thorsø	233	12.549	4,02	505	3,37	423	928	11.882	886
Rasmus Boudigaard Mielsen	Højslev	297	12.738	3,76	479	3,53	449	928	11.966	867
I/S Haugård Iller	Ans By	847	12.426	3,99	496	3,45	428	925	11.564	883
Jørn Friis Møller	Rødebro	449	12.624	3,95	498	3,39	427	925	11.877	866
Hans Olav Skov	Farsø	283	11.653	4,29	500	3,59	418	918	11.036	864
Carsten Lindberg	Videbæk	272	12.718	3,86	491	3,34	425	916	12.730	909
Ib Knudsen	Arden	221	12.154	4,16	506	3,37	410	916	11.515	880
I/S Over Tolstrupgaard	Viborg	462	11.944	4,20	502	3,47	414	916	11.381	852
Peter Voldbjerg Just	Struer	290	12.250	4,13	506	3,35	411	916	11.730	884
Klaus Nellemann	Ikast	489	12.741	3,76	479	3,42	436	915	12.232	868
ApS Harehedegård Mælkeproduktion	Grindsted	532	12.394	4,04	501	3,34	414	915	11.903	859
Johannes Hoogeveen	Rødding	338	11.822	4,22	499	3,51	415	914	11.560	906
Tommy Frisk	Højer	319	12.468	3,88	483	3,42	426	910	11.880	854
Henrik Haugaard	Aalestrup	341	11.961	4,18	501	3,42	409	909	11.469	870
Hans Gejl	Rødding	290	11.427	4,32	494	3,62	413	907	10.703	853
Maria Johanna van der Maat	Tjele	125	11.723	4,17	489	3,56	418	906	11.200	878
Skovgård	Randbøl	132	12.248	3,97	486	3,43	420	906	11.489	859
Torben Kragh	Henne	597	12.348	4,04	499	3,29	407	906	11.403	828
Michael Mikkelsen	Grenaa	125	12.270	3,94	483	3,44	422	905	11.373	842
I/S Nørgård Agro	Holstebro	723	11.996	4,04	481	3,48	417	902	11.339	856

Torben Dahl Thorsen, Vinderup ligger helt alene i front i tabel 20 med en ydelse på 14.025 kg mælk, 3,94% fedt, 553 kg fedt, 3,37% protein, 473 kg protein og 1.026 kg fedt+protein. Kristian Dahl, Fredericia har som kun den anden i år opnået over 1.000 kg fedt+protein. På tredjepladsen er Lars Lomholt, Skørping med 997 kg fedt+protein. Lars Remme Larsen, Sørvad (976 kg) ligger med fjerdebedste besætning foran Hans Henrik Libak Hansen, Tjele med 973 kg. Anders Elholm Andersen Andersen, Tylstrup (972 kg) og Ulrik Jakobsen, Sunds (970 kg) ligger side om side på 6. og 7. pladsen. Ingrid & Jan Willem Wesselink, Rødding på 8. pladsen slutter top 10 sammen med Per H. Andersen, Skive og

Poul & Margit Henningsen, Nibe med henholdsvis 959, 955 og 951 kg fedt+protein.

Største driftsenhed i tabellen er I/S Haugård Iller med 847 årskøer og 925 kg fedt+protein. Der er en besætning over 14.000 kg mælk og 8 besætninger over 13.000 kg mælk. Der er to besætninger over 550 kg fedt og 5 besætninger over 450 kg protein. 4 besætninger i top 10 går igen fra sidste år. Det er Torben Dahl Thorsen, Vinderup, Lars Remme Larsen, Sørvad, Per H. Andersen, Skive og Poul & Margit Henningsen, Nibe.

Tabel 21. HØJTYDENDE KRYDSNINGS-KØER 2015/2016 – 1270 KG FEDT + PROTEIN OG DEROVER

Ejer		Ko nr.	Kælvedato	Fader	kg mælk	% fedt	kg fedt	% prot	kg prot	kg f+p
Hans Henrik Libak Hansen	Tjele	6712901684	09/10/15	D Stadel	20.765	3,79	788	3,36	697	1.485
Martin Vesti Sehested	Fårvang	11150802535	10/10/15	D Estrup	18.945	4,22	799	3,34	633	1.432
Lars Lomholt	Skørping	3369604723	04/10/15	VR Leroy	18.189	4,21	765	3,48	633	1.398
A/S Gram og Nybøl Godser	Gram	5168507415	31/12/15	Ubekendt	19.118	3,83	733	3,46	661	1.393
Per H Andersen	Skive	4064203593	21/04/15	VJ Laks	13.794	5,81	802	4,25	587	1.389
Jacob Therkildsen	Trustrup	7968301132	19/01/16	Ubekendt	18.332	4,09	749	3,46	634	1.383
Hans Gejl	Rødning	5238304110	14/10/15	Tosikko	17.685	4,03	713	3,73	660	1.374
Niels Peter Utoft Nielsen	Østervrå	3707003022	26/10/15	Tosikko	15.705	4,97	780	3,75	589	1.369
I/S Nørgård Agro	Holstebro	5403208130	08/06/15	VR Delano	15.892	4,61	733	3,99	634	1.367
Kristian Vinter Dahl	Gistrup	3079104109	04/10/15	VH Rylen	18.674	4,16	777	3,15	589	1.366
Lars Lomholt	Skørping	3369605638	24/09/15	VR Felix	18.197	4,00	728	3,45	627	1.356
Knud Erling Birch	Vinderup	5464503967	23/09/15	Ejsing Lor	13.282	6,07	806	4,13	548	1.354
Kristian Dahl	Fredericia	2297304289	22/02/16	D Sol	16.852	4,85	816	3,18	536	1.353
Hans Henrik Libak Hansen	Tjele	6712902406	22/06/16	D Jul	16.690	4,39	733	3,67	613	1.346
Peter Voldbjerg Just	Struer	5946602445	24/09/15	R Bangkok	19.743	3,73	736	3,09	609	1.345
Frank Bundgaard Bjørn	Hobro	3201202610	25/06/15	D Onsild	14.595	5,25	767	3,92	572	1.338
Stefan Thomsen	Tønder	5097503544	16/09/16	VH Cadiz	20.447	3,42	699	3,12	638	1.337
André & Hannele Katers	Randers NV	4110302685	08/12/15	Kian	17.279	4,25	734	3,47	600	1.334
I/S Haugård Iller	Ans By	4028903793	09/07/15	DRH Elap	15.448	4,71	728	3,90	602	1.330
Carsten Weinkouff	Hjørring	3721805068	05/11/15	Hällom	16.614	4,57	760	3,42	569	1.329
Bent Højmark Lund	Højer	5001306255	20/10/15	VH Fenrik	18.930	3,67	694	3,32	628	1.322
Knud Erling Birch	Vinderup	5464504281	30/08/15	DJ Izzy	14.094	5,16	727	4,21	593	1.320
Bjarne Jensen	Løsning	2189101658	25/09/15	VH Zygmund	18.376	3,74	687	3,44	631	1.318
Kristoffer Kappel	Hurup Thy	6320403496	07/09/15	G Edbo	17.755	3,89	691	3,51	623	1.314
Hans Jacob Fenger	Odder	2468003039	03/06/15	D Orange	15.715	4,54	714	3,82	600	1.314
Torben Dahl Thorsen	Vinderup	5728602969	05/09/16	D Olfert	20.283	3,52	714	2,95	599	1.313
I/S van Santen	Vemb	5508102482	19/03/15	D Limbo	13.078	5,56	727	4,46	584	1.310
Peter Voldbjerg Just	Struer	5946602842	09/06/15	VH Bjarke	16.456	4,38	720	3,56	586	1.306
I/S Kragrøi	Nordborg	4884402481	09/08/16	VH Olav P	19.253	3,52	677	3,26	628	1.304
Rasmus Nielsen	Støvring	3077904195	27/09/15	Juno	15.404	4,70	725	3,76	579	1.304
Martin Vesti Sehested	Fårvang	11150802484	05/08/15	D Etoto	14.455	5,12	741	3,87	559	1.300
Lars Lomholt	Skørping	3369604593	12/08/15	R Facet	16.165	4,40	712	3,64	588	1.300
Jacob Therkildsen	Trustrup	7968301163	14/02/16	VH Chiko	19.230	3,55	683	3,20	616	1.299
Lars Lomholt	Skørping	3369605472	30/08/15	VR Lambo	16.051	4,29	688	3,76	604	1.292
I/S Nørgård Agro	Holstebro	5403207954	28/07/16	Tosikko	16.987	4,22	718	3,38	574	1.292
Henrik Vestergaard	Holstebro	5402804277	12/09/15	D Dundee	14.643	5,30	776	3,51	514	1.291
Lars Lomholt	Skørping	3369605546	05/07/15	G Edbo	15.860	4,41	700	3,71	589	1.289
Martin Vesti Sehested	Fårvang	11150802385	16/11/15	D Jul	17.910	3,64	653	3,55	635	1.288
Peder V Dahl	Grindsted	4278203042	27/07/15	D Onsild	15.612	4,53	707	3,71	580	1.286
Lars Lomholt	Skørping	3369604576	18/09/15	VR Bridge	15.556	4,42	688	3,85	598	1.286
I/S Haurbak Vestergård	Kjellerup	4196504987	03/10/15	VH Justine	16.727	4,27	714	3,41	571	1.284
Carsten Weinkouff	Hjørring	3721805059	02/11/15	D Expo	17.978	3,95	711	3,19	574	1.284
Hans Olav Skov	Farsø	3132602550	24/09/15	R Degn	18.345	3,63	666	3,35	614	1.280
Torben Kragh	Henne	4433404926	17/08/16	Knowledge1	18.678	3,71	693	3,14	587	1.279
Peter Martin Larsen	Give	2277204518	17/09/15	VH Francis	17.227	4,18	720	3,25	559	1.279
Torben Dahl Thorsen	Vinderup	3965904237	13/05/16	VR Freak	17.235	4,06	699	3,36	579	1.278
I/S Lerhøjgaard	Bramming	4305905879	21/09/15	D Esp	17.414	3,85	670	3,49	607	1.277
Hans Olav Skov	Farsø	3132602999	04/11/15	VH Epsen	16.744	3,87	648	3,73	625	1.273
Søren Harlunn Jakobsen	Vodskov	3116202432	15/09/15	VH Odal	17.375	3,96	689	3,36	584	1.272
Berend Jan Groen	Nørager	4138002903	05/10/15	Jerudo	13.319	5,59	745	3,95	527	1.272
Hans Olav Skov	Farsø	3132602447	14/10/15	R Caj	18.422	3,68	679	3,21	591	1.270

Den bedste krydsningsko i tabel 21 er fra Hans Henrik Libak Hansen, Tjele (Far: D Stadel) med 1.485 kg fedt+protein og med luft ned til koen på 2. pladsen fra Martin Vesti Sehested, Fårvang, der har givet 1.432 kg fedt+protein. VR Leroy-koen fra Lars Lomholt, Skørping er også tæt på med 1.398 kg fedt+protein. A/S Gram og Nybøl Godser har en ko med ukendt far, der giver hele 1.393 kg. Per H. Andersen, Skive har en ko efter VJ Laks med 1.389 kg på 5. pladsen. Koen på 6. pladsen fra Jacob Therkildsen, Trustrup har også en ukendt far og en høj ydelse med 1.383 kg. Tosikko har to døtre på de næste pladser fra Hans Gejl, Rødning (1.374 kg) og Niels Peter Utoft Nielsen, Østervrå (1.369 kg). Endelig har I/S Nørgård Agro, Holstebro en VR Delano-datter med 1.367 kg fedt+protein og Kristian

Vinter Dahl, Gistrup en VH Rylen-datter med 1.366 kg, hvilket er de to sidste køer i top 10.

3 køer har givet over 20.000 kg mælk. 3 køer har givet over 800 kg fedt. Der er 3 køer efter Tosikko og 2 efter både G Edbo og D Onsild.

Lars Lomholt, Skørping har 6 køer med, og Morten Vesti Sehested, Fårvang har 3 med ligesom Hans Olav Skov, Farsø. Der er flere landmænd med 2 køer i tabellen: Hans Henrik Libak Hansen, Tjele, Knud Erling Birch, Vinderup, Peter Voldbjerg Just, Struer, Jacob Therkildsen, Trustrup, I/S Nørgård Agro, Holstebro, Carsten Weinkouff, Hjørring og Torben Dahl Thorsen, Vinderup.

Tabel 22. KRYDSNINGS-KØER MED HØJ LIVSYDELSE 2015/2016 – 7200 KG FEDT + PROTEIN OG DEROVER

Ejer		Ko nr.	Fader	antal år	kg mælk	kg fedt	kg prot	kg f+p
I/S Lindegården	Thyholm	3933001494	T Funkis	13,4	138.651	6.456	5.016	11.472
Per Østergaard	Hjørring	3748901716	T Lambada	12,1	129.529	5.947	4.210	10.157
Jens Pallesen	Balle	2794901957	R Admiral	9,0	111.808	5.608	4.129	9.737
Bjarne Højgaard	Knebel	2761201601	V Dahl	9,3	136.144	5.199	4.258	9.457
I/S Jessica & Robert Van Harten	Gjerlev J	2721501390	Hovg Lux	11,4	97.129	5.198	3.896	9.094
Kurt Hansen	Aakirkeby	1544400978	V Chrysler	11,0	128.575	5.035	4.027	9.062
Henrik Svaneborg	Thisted	3922301918	R Cyklon	10,4	129.948	4.603	4.084	8.687
Jakob Kristensen	Give	2223102388	V Hamsun	10,7	110.942	4.659	3.957	8.616
Wessel Doldersum	Præstø	1520803880	SDJ Ribus	11,6	93.883	4.783	3.477	8.260
Knud Sehested & Lene Skiffard	Kjellerup	4093601932	D Elmer	8,1	110.362	4.655	3.601	8.256
Paul de Jong	Kongerslev	3212702584	V Bojer	10,3	111.245	4.386	3.855	8.240
Poncio Arie De Bruijn	Give	2274802959	A Morris	9,7	111.360	4.435	3.792	8.228
Hans Henrik Libak Hansen	Tjele	6712901345	V Elo	7,8	117.641	4.044	4.036	8.080
Johnny Rene Madsen	Aabybro	3627001571	Eberh 1307	9,3	93.174	4.650	3.392	8.042
Johan Sprangers	Varde	4464101740	Q Provider	9,7	103.368	4.340	3.656	7.996
Karina Boberg Alm	Jyderup	1138801372	FYN Aks	9,8	105.504	4.389	3.588	7.977
Henning Tanderup	Viborg	4000400993	R Clive	11,1	82.047	4.668	3.291	7.959
Hans Henrik Libak Hansen	Tjele	6712901215	81557-06833	9,0	113.953	4.287	3.609	7.896
Nicolaas Hubertus Baars	Hobro	3184601761	DJ Libis	8,8	83.897	4.493	3.358	7.851
Wessel Doldersum	Præstø	1520804508	DH-95A	9,7	89.551	4.535	3.315	7.851
Cornelis Willem Arie van Schaik	Stakroge	2262602202	Kedpas	10,8	106.090	4.163	3.680	7.843
Egon Bojer Thomsen	Spøttrup	4114502147	Rasmus	9,7	103.420	4.368	3.435	7.804
I/S Nørgård Agro	Holstebro	5773400935	Ubekendt	9,6	98.238	4.345	3.445	7.790
Poncio Arie De Bruijn	Give	2274803258	Flagello	7,5	87.233	4.548	3.235	7.783
Hans Gejl	Rødning	5238303054	R Avensis	8,4	96.950	4.296	3.455	7.751
Benno Gosvig	Skjern	6060201329	T Svane	10,1	100.872	4.312	3.432	7.744
Jens Hansen	Ærøskøbing	1700401923	V Epalier	9,2	95.833	4.316	3.339	7.655
Ole Stenholm	Ørbæk	1745401361	JAS Artist	9,0	92.409	4.366	3.266	7.632
Frank Martijn Van Harten	Gjerlev J	2721501255	Hovg Lux	12,4	81.844	4.459	3.128	7.587
Niels-Henrik Hjerrild Krogsgård	Munke Bjergby	1342302908	Ubekendt	12,7	83.258	4.266	3.296	7.562
Brian Johannesen	Ejstrupholm	2370303510	VAR Elvis	9,2	92.239	4.362	3.197	7.559
Landbrug Vestervang	Ribe	4560001075	Q Zik	9,9	83.417	4.371	3.102	7.473
Kim Ellebæk Hansen	Middelfart	1995402209	V Gottorp	7,6	92.667	4.149	3.255	7.404
Torben Brødbæk	Aulum	5390201575	VAR Camaro	11,7	103.354	4.019	3.344	7.363
I/S Sejrsminde	Them	2517002516	R Darnell	9,4	94.678	4.049	3.293	7.342
Ole Stenholm	Ørbæk	1745401517	DJ Look	8,3	79.536	4.279	3.061	7.341
Kim Høgdal Risbjerg	Videbæk	5817001903	Q Zik	9,5	90.454	4.254	3.079	7.333
Jens Pallesen	Balle	2794902146	R Cirkel	7,1	92.817	4.115	3.207	7.321
Marianne Villumsen	Løgstrup	4203001762	S Forbel	8,5	92.687	4.240	3.078	7.318
Ole Stenholm	Ørbæk	1745401455	DJ Look	8,4	73.468	4.331	2.969	7.300
Knud Toft Andersen	Lemvig	5361001942	Q Impuls	10,1	71.197	3.952	3.338	7.291
Willem Jan Bleumink	Tjele	4192701723	Ubekendt	9,4	95.060	4.052	3.239	7.291
Jens Folkmann	Aakirkeby	1555801556	DH-114A	9,2	95.874	4.047	3.205	7.252
ApS L&T Agro	Egtved	1918602962	Ubekendt	8,6	76.323	4.216	3.021	7.237
Mogens Snogdal Kjærsgaard	Vemb	5846601397	DH-249A	9,0	84.308	4.192	3.035	7.227
I/S Gaardsted Højgaard	Løgstør	3331001355	V Erry	9,0	102.746	3.932	3.293	7.225
I/S Søfælde	Ringø	1783902417	F Engard	8,0	89.232	4.081	3.139	7.220
Patrick Zwanenburg	Give	1991003192	V Bojer	10,7	102.356	3.986	3.225	7.211
Poncio Arie De Bruijn	Give	2274802879	VAR Camaro	9,2	81.490	4.208	2.997	7.206

T Funkis-koen fra I/S Lindegården på Thyholm ligger alene i spidsen i tabel 22 med 11.472 kg fedt+protein. Per Østergaard, Hjørring har også en ko efter T Lambada med over 10 tons. Den sidste ko i top tre er fra Jens Pallesen, Balle (R Admiral og 9.737 kg). Bjarne Højgaard, Knebel har koen (V Dahl) på den sikre 4. plads med 9.457 kg. Køerne på de næste to pladser er også over 9 tons. Her er ejerne I/S Jessica & Robert van Harten, Gjerlev J (Hovg Lux) og Kurt Hansen, Aarkirkeby (V Chrysler). De sidste 4 køer i top 10 kommer fra Henrik Svaneborg, Thisted

(R Cyklon), Jakob Kristensen, Give (V Hamsun), Wessel Doldersum, Præstø (Sdj Ribus) og Knud Sehested & Lene Skiffard, Kjellerup (D Elmer).

Både Ole Stenholm, Give og Poncio Arie De Bruijn, Give har tre køer med i tabel 22. Flg. landmænd har to køer med: Wessel Doldersum, Præstø, Hans Henrik Libak Hansen, Tjele, og Jens Pallesen, Balle. Fædrene fordeler sig med to døtre efter både Var Camaro og DJ Look.

Højtydende økologiske driftsenheder

Besætningernes økologiske status er baseret på oplysninger i CHR-registret i oktober 2016

Tabel 23. HØJTYPENDE RDM-ØKO-DRIFTSSENHEDER 2015/2016 – 720 KG FEDT + PROTEIN OG DEROVER

Ejer	Års-køer	Kontrolregnskab					Mejeri			
		kg mælk	% fedt	kg fedt	% prot	kg prot	kg f+p	kg mælk	kg f+p	
Lars Jørgensen	Randers SØ	67	10.019	4,43	444	3,52	353	797	9387	742
Peter Christian Sivertsen	Lejre	153	9.671	4,38	424	3,50	338	762	8873	694
Gert Aude	Ebeltoft	128	9.550	4,14	395	3,56	340	735	8997	699
Johan Frederiksen	Kirke Hyllinge	114	9.570	4,11	393	3,46	331	724	8680	671

Tabel 24. HØJTYPENDE DH-ØKO-DRIFTSSENHEDER 2015/2016 – 840 KG FEDT + PROTEIN OG DEROVER

Ejer	Års-køer	Kontrolregnskab					Mejeri			
		kg mælk	% fedt	kg fedt	% prot	kg prot	kg f+p	kg mælk	kg f+p	
Thomas Kjærgaard Andersen	Hobro	381	12.966	3,81	493	3,41	442	935	12690	888
Rene Søndergaard	Bedsted Thy	166	12.725	3,98	507	3,36	427	934	11981	875
Jørgen Pedersen	Vildbjerg	356	12.682	3,75	476	3,38	429	905	11865	856
Ewald Kusk Kristensen	Nibe	142	12.268	3,93	483	3,33	408	890	11222	818
Troels Larsen	Sporup	108	11.881	4,00	475	3,36	399	874	10789	800
Preben Bækgaard Madsen	Vildbjerg	163	12.249	3,82	468	3,24	397	865	11495	845
Oluf Bøgh	Hobro	239	12.385	3,80	471	3,16	392	863	11961	834
Brian Fruergaard-Roed	Nørager	327	11.280	4,09	462	3,42	386	848	10735	792
Peder Johanning	Løgumkloster	188	11.823	3,87	458	3,27	386	844	11007	779
Jens Peter Skovsgaard	Branderup J	583	11.526	4,00	461	3,30	381	842	10551	766
Tove & Torben Lykke Ellegaard	Varde	119	11.342	4,11	466	4,11	373	840	10405	785

Tabel 25. HØJTYPENDE JERSEY-ØKO-DRIFTSSENHEDER 2015/2016 – 750 KG FEDT + PROTEIN OG DEROVER

Ejer	Års-køer	Kontrolregnskab					Mejeri			
		kg mælk	% fedt	kg fedt	% prot	kg prot	kg f+p	kg mælk	kg f+p	
Morten Dalby Jensen	Sunds	201	9.483	5,42	514	3,97	377	890	8976	837
Henrik Jensen	Ribe	140	8.142	5,84	476	4,16	339	815	7398	739
Rudy Kirk Mikkelsen	Spjald	173	7.779	6,16	479	4,26	331	810	7343	767
Martin Langbo	Aulum	143	7.846	5,90	463	4,13	324	787	7666	771
Svend Otto Søgaard	Stoholm Jyll	446	7.832	5,84	457	3,98	312	769	7407	729
Niels Erik Nilsson	Herning	326	7.686	5,72	440	4,08	314	753	7105	697
Søren Pedersen	Ringkøbing	53	7.552	5,86	442	4,08	308	751	7254	729

Tabel 26. HØJTYPENDE DRH-ØKO-DRIFTSSENHED 2015/2016 – 750 KG FEDT + PROTEIN OG DEROVER

Ejer	Års-køer	Kontrolregnskab					Mejeri			
		kg mælk	% fedt	kg fedt	% prot	kg prot	kg f+p	kg mælk	kg f+p	
Ernst Stensig Kristensen	Skjern	79	9.737	4,37	425	3,42	333	758	9200	733

Tabel 27. HØJTYPENDE BLANDEDE-ØKO-DRIFTSSENHEDER 2015/2016 – 850 KG FEDT + PROTEIN OG DEROVER

Ejer	Års-køer	Kontrolregnskab					Mejeri			
		kg mælk	% fedt	kg fedt	% prot	kg prot	kg f+p	kg mælk	kg f+p	
Lars Lomholt	Skørping	598	13.475	4,04	544	3,36	453	997	13029	961
Lars Remme Larsen	Sørvad	182	13.306	4,00	532	3,33	443	976	12596	932
Gert Haarup Lassen	Silkeborg	303	12.350	3,92	484	3,33	412	895	11889	855
Helge Nielsen	Holstebro	67	12.334	3,85	474	3,33	411	886	11726	840
Jens Erik Damtoft	Vinderup	226	11.269	4,29	484	3,44	388	871	10875	835
I/S Debelgaard	Brorup	319	11.316	4,15	469	3,42	387	856	10278	775
Kim Gohr Nielsen	Ringkøbing	375	11.627	4,01	466	3,32	386	853	11122	816

Tabel 28. HØJTYPENDE KRYDSNINGS-ØKO-DRIFTSSENHEDER 2015/2016 – 750 KG FEDT + PROTEIN OG DEROVER

Ejer	Års-køer	Kontrolregnskab					Mejeri			
		kg mælk	% fedt	kg fedt	% prot	kg prot	kg f+p	kg mælk	kg f+p	
Jon Dalbøl Pedersen	Snedsted	160	10.086	4,59	463	3,65	368	830	9511	799
Jens-Bernhard Knudsen	Sørvad	178	10.060	4,11	413	3,38	340	753	9493	713

Når du selv udtager prøver

Udtager du prøverne manuelt, er der ganske få detaljer, du skal være opmærksom på:

- Mælken skal hældes om til det koniske bæger. Det giver en opblanding af mælken
- Du skal bruge den udleverede øse
- Øsen må aldrig efterlades i bægeret – så hældt du al den fedtholdige mælk lige ned i den
- Øsen skal altid stå i sidst fyldte prøveglas

Hvis prøverne udtages forkert, får du forkerte resultater, oftest alt for høj fedtprocent.

1. Hæld mælken over i det koniske bæger



2. Tag en prøve med øsen



3. Scan strekkoden

4. Sæt øsen tilbage i prøveglasset
– og lad den stå der til næste prøve
– den må ikke stå i keglebægeret



Uffe Lauritsen
specialkonsulent, RYK

Kontrolregnskaber 2015–2016

I beretningens forreste del findes Regler for Ydelseskontrollen m.v. optrykt.
Efterfølgende ses i skematisk form reglerne for officiel/uofficiel kontrol i de enkelte besætninger.

OFFICIEL KONTROL: I OG II
UOFFICIEL KONTROL: III

Dog får et kontrolregnskab ikke betegnelsen uofficiel, uden at besætningsejeren har fået mulighed for at fremsætte sine kommentarer hertil, inden for en nærmere fastsat tidsfrist (er beskrevet nærmere i afsnittet godkendelse af kontrolregnskaber).



Jonas Persson
specialkonsulent, RYK

Fedt% -afvigelse i procent af kontrolleret fedt%	Mejerileverancer i procent af kontrolleret mælkemængde				
	Mindre end 87 %	87 % eller 88 %	89 %–98 %	99 % eller 100 %	Mere end 100 %
Mindre end 5%	III	II	I	II	III
5%–7%	III	II	II	II	III
Større end 7%	III	III	III	III	III

Efterfølgende findes oversigter over de enkelte driftsenheders kontrolregnskaber 2014–15.

Flere og flere driftsenheder har besætninger på mere end én ejendom men driver besætningerne som en fælles enhed. Derfor er ydelsestallene i år samlet pr. driftsenhed lige som det gøres i

mælkeproduktionsopgørelse m.v. i DMS Dyreregistrering. Det betyder, at goldkøer nu bliver regnet med, uanset om de i goldperioden faktisk står i en ikke kontrolleret besætning på driftsenheden.

Et eksempel: En driftsenhed har 5 besætninger:

Besætningsnummer	Besætningstype	Antal køer	Antal øvrige
1	Mælk, ungdyr (kviehotel)	0	177
2	Mælk, ungdyr (kviehotel)	64	229
3	Mælk, konsum (mælkeleverance)	119	193
4	Kød, generelt	0	41
5	Mælk, konsum (mælkeleverance)	543	35

I driftsenheden er der ydelseskontrol på de to mælkeleverende besætninger, men besætningsejer placerer goldkøer også i besætning nr. 2, som er et kviehotel uden ydelseskontrol. Til og med 2012–13 blev gennemsnitsydelsen beregnet på 119 + 543 = 662 køer. Nu bliver det beregnet på 726 køer, fordi de 64 køer fra kviehotellet også kommer med.

Nogle driftsenheder har både malkekvæg og kødkvæg registreret i samme besætning. Man har måske ammekøer, goldkøer og opdræt gående på samme ejendom lidt væk fra hovedejendommen. I år er der pr. automatik i DMS tjekket de driftsenheder, som deltager i ydelseskontrol, for eventuelle kødkvægskøer i ikke kontrollerede besætninger.

De seneste to år er arbejdet foretaget manuelt. Det er en kompleks opgave, for der er mange forskellige kombinationsmuligheder. Det er første år at tjekket er foretaget automatisk, og vi har haft visse børnesygdomme med programmet, og har således og

så manuelt tjekket tallene: Vi håber dermed at vi har fået det hele bragt på plads i DMS.

Navne og adresser er hentet fra CHR-registret – dog har vi af pladshensyn nødvendigvis måttet redigere/forkorte mange navne og adresser, og vi håber, at vi har formået at gøre det til de enkelte ejeres i hvert fald nogenlunde tilfredshed.

Oversigterne er opdelt regionsvis, altså med region Midt-Nord og Syd-Øst hver for sig. Driftsenhederne er sorteret racevis og alfabetisk efter besætningsejers efternavn. Dog er samtlige I/S-selskaber anført alfabetisk under bogstavet I, og I/S er i alle tilfælde, af tekniske grunde, anført forrest i navnet. Første linje for hver driftsenhed viser kontrolregnskabet og anden linje viser mejeritallene og efter skråstregen forskellen plus minus.

Ud over de optrykte driftsenheder er der en række driftsenheder uden for gennemsnit, som har været med en større eller mindre del af året. Disse er ikke optrykt i beretningen.

Årsydelse i kontrolåret i RYK MIDT-NORD

1. oktober 2015 – 30. september 2016

Rød Dansk Malke race	CHR-nr.	Køer	kg mælk	kg fedt	% fedt	kg prot	% prot	kg f+p
Aude, Gert	28568	128	9550	395	4,14	340	3,56	735
Ny Lufthavnsvej 29, Ebeltoft			8997/94	381	4,24/2,34	318	3,53	699
Bak, Klaus Bregendahl	42162	41	4715	259	5,50	175	3,72	435
V. Børstingvej 8, Skive			3709/79	179	4,82/12,37	139	3,75	318
Bruun-Sørensen, Erik	54619	33	7347	346	4,71	256	3,49	602
Egebjergvej 29, Vinderup			6857/93	326	4,76/1,00	234	3,42	561
Christensen, Kaj	40264	181	10887	472	4,33	376	3,45	848
Jenlevvej 9, Roslev			10545/97	457	4,33/0,01	369	3,50	826
Christensen, Niels Erik	42300	132	10311	447	4,33	359	3,48	806
Egevej 2, Randers NV			9941/96	431	4,34/0,04	343	3,45	774
Dissing, Christen	37300	263	10162	464	4,56	364	3,58	828
Bjørnstrupvej 49, Tårs			9572/94	423	4,42/3,07	344	3,60	768
Dollerup, Hans	41787	82	8905	398	4,47	328	3,68	726
Sognevejen 197, Aalestrup			8554/96	397	4,64/3,95	321	3,75	718
Ejlersen, Knud	53694	118	8782	389	4,43	325	3,70	714
Tvedvej 16, Aulum			8277/94	376	4,54/2,46	314	3,79	690
Eriksen, Leif	33286	70	7807	369	4,73	289	3,71	659
Troelsvej 26, Farsø			7856/101	373	4,75/0,47	291	3,71	665
Fjordside, Jesper	59547	193	9427	391	4,15	330	3,50	721
Langdyssevej 3, Ringkøbing			8722/93	374	4,28/3,34	301	3,45	674
Frandsen, Terkel	31634	80	10430	472	4,52	374	3,58	846
Tingvej 6, Hobro			10112/97	454	4,48/0,88	363	3,59	817
Gade, Jakob	41029	236	10673	455	4,26	385	3,61	840
Lyngvej 6, Skals			9774/92	423	4,32/1,48	358	3,66	781
Greve, Henrik	27467	175	8599	409	4,76	320	3,72	730
Gl Skolevej 17, Grenaa			8395/98	409	4,87/2,27	316	3,77	725
Grouleff, Niels Jørgen Busk	28533	157	9123	407	4,46	328	3,60	735
Sivestedvej 26, Kolind			8843/97	400	4,52/1,37	320	3,62	720
Hansen, Ejner	42125	63	8326	392	4,71	302	3,63	694
Grønbjergvej 1, Skive			7776/93	357	4,60/2,37	281	3,61	638
Hansen, Gunnar Holst	32983	40	7970	374	4,69	292	3,67	666
Vester Søtrup Vej 20, Aars			7856/99	382	4,86/3,77	289	3,68	671
Hjorth, Henrik	36226	17	4286	176	4,11	157	3,67	334
Kandestedvej 172, Skagen			3293/77	142	4,30/4,63	121	3,69	263
Hornshøj-Hansen, Benny	87570	151	8939	385	4,31	316	3,53	701
Agerlandsvej 3, Ebeltoft			8166/91	357	4,38/1,62	284	3,48	642
I/S Binderupgaard	31216	182	11157	481	4,31	399	3,58	880
Viborgvej 51, BIND, 9600 Aars			10363/93	441	4,25/1,34	368	3,55	809
I/S Jensen Chr E	37130	144	10677	492	4,61	399	3,74	892
Elkærvej 19, Bindlev			10023/94	456	4,55/1,28	373	3,72	829
I/S Kokkenborg	34768	238	10397	447	4,30	375	3,61	822
Hønborgvej 9, Dronninglund			9556/92	408	4,27/0,69	352	3,69	760
I/S Møller	33273	165	9763	431	4,42	353	3,62	784
Trendåvej 33, Farsø			9404/96	414	4,40/0,39	346	3,68	760
I/S Overskoven	38456	91	9113	387	4,25	316	3,47	704
Bjørnsigvej 20, Frederikshavn			8667/95	385	4,45/4,68	302	3,49	688
Jacobsen, Mette	31564	81	7558	323	4,28	268	3,54	591
Trævejen 2, Hobro			6918/92	293	4,24/0,96	241	3,48	534
Jensen, Erik Staunstrup	56677	65	8400	363	4,32	301	3,59	664
Trehøjevej 91, Ørnhøj			8032/96	358	4,45/3,06	290	3,60	647
Jensen, Henrik Vestergård	36411	52	10226	434	4,24	368	3,59	802
Bindlevvej 326, Sindal			9616/94	426	4,43/4,27	346	3,59	771
Jensen, Johannes	56015	156	8216	346	4,21	286	3,48	632
Lundsbyvej 4, Lemvig			7477/91	321	4,29/1,90	258	3,46	579
Jensen, Mogens Sanden	37702	44	9044	395	4,36	313	3,46	707
Gårdsholtvej 5, Dronninglund			8572/95	369	4,30/1,32	303	3,54	672
Jensen, Palle Bæk	34165	142	10776	460	4,27	392	3,63	852
Trynbakkevej 12, Bindlev			10000/93	415	4,15/2,79	358	3,58	773

Rød Dansk Malke race	CHR-nr.	Køer	kg mælk	kg fedt	% fedt	kg prot	% prot	kg f+p
Jensen, Per Møller	35026	191	9765	414	4,24	360	3,68	773
Rakkebyvej 366, Hjørring			9743/100	420	4,31/1,83	359	3,68	779
Jensen, Poul Børge	54347	156	10045	446	4,44	365	3,63	811
Knivsbækvej 9, Videbæk			9521/95	434	4,56/2,68	348	3,66	783
Jepsen, Erik	57785	75	10067	447	4,44	369	3,66	815
Stadiløvej 1, Tim			9164/91	421	4,59/3,57	340	3,71	761
Jørgensen, Lars	77721	67	10019	444	4,43	353	3,52	797
Krogsagervej 1, Randers SØ			9387/94	418	4,45/0,45	324	3,45	742
Kaasing, Jens Chr	31369	127	9257	405	4,38	351	3,79	756
Kærsholmvej 30, Storvorde			8681/94	387	4,46/1,87	333	3,84	720
Kaasing, Per Møller	31363	130	10190	438	4,29	362	3,55	799
Gl. Høstemarkvej 19, Storvorde			9675/95	427	4,41/2,68	346	3,58	773
Kappel, Jesper	40072	50	8275	376	4,55	300	3,63	677
Trapsandevvej 3, Thisted			7795/94	360	4,62/1,59	288	3,70	648
Karstensen, Søren Nyboe	53660	161	8542	378	4,43	293	3,43	671
Vorgodvej 13, Kibæk			8238/96	376	4,56/3,07	284	3,45	660
Kjærskov, Henning	37690	72	8865	407	4,59	313	3,53	720
Kærsgårdvej 9, Dybvad			8792/99	410	4,67/1,55	316	3,60	727
Knudsen, Karl Chr	54109	136	10304	442	4,29	376	3,65	818
Munkindevej 85, Bording			9597/93	421	4,38/2,27	348	3,62	768
Kristensen, Morten	41277	57	8397	371	4,42	288	3,43	659
Skivevej 72, Roslev			7718/92	342	4,43/0,29	264	3,42	606
Kristoffersen, Jens	30316	335	9169	389	4,24	317	3,46	706
Fløevvej 8, Støvring			8855/97	379	4,28/0,94	311	3,51	690
Kusk, Henning	64842	34	9303	405	4,35	335	3,60	740
Vester Skivumvej 6, Nibe			9243/99	406	4,40/1,03	334	3,62	741
Mogensen, Niels Peter	26867	171	10041	454	4,52	363	3,62	817
Nebstrupvej 27, Havndal			9546/95	438	4,59/1,67	353	3,70	791
Mortensen, Per	67459	98	9667	404	4,18	342	3,54	746
Saugstrupvej 4, Spøttrup			9282/96	420	4,52/8,18	338	3,64	758
Nielsen, Niels Lund	29046	66	10372	488	4,71	381	3,67	869
Gammelvej 4, Hjortshøj			9848/95	444	4,51/4,12	356	3,61	800
Nielsen, Peter	69760	318	9980	429	4,29	362	3,62	790
Hobrovej 178, Løgstor			9499/95	418	4,40/2,55	348	3,66	766
Nørgaard, Preben	39654	83	8913	378	4,24	309	3,47	687
Klostermøllevej 65, Vestervig			7847/88	337	4,30/1,40	270	3,44	607
Pedersen, Egon	38946	42	6818	306	4,49	250	3,66	556
Næssundvej 246, Redsted M			6265/92	283	4,52/0,62	233	3,72	516
Pedersen, Flemming	39032	345	10660	488	4,57	381	3,57	868
Gøttrupengevej 50, Fjerritslev			10302/97	482	4,68/2,27	374	3,63	855
Pedersen, Knud	37958	41	7613	331	4,34	256	3,36	586
Gønderupvej 131, Vrå			7374/97	332	4,50/3,55	255	3,46	587
Støjberg, Jens Peter	40425	184	9477	427	4,51	333	3,51	760
Lysenvej 7, Roslev			9133/96	425	4,65/3,26	319	3,49	744
Svinth, Jette & Orla	57239	147	8750	383	4,38	316	3,62	700
Vester Herrupvej 4, Vinderup			8282/95	368	4,45/1,52	300	3,62	668
Thostrup, Gert	31512	112	9346	398	4,26	326	3,49	724
Præstegårdsvej 4, Hobro			8625/92	386	4,48/5,16	300	3,48	686
Østergård, Poul Erik	39291	51	6980	312	4,47	249	3,57	561
Beerstedvej 14, Snedsted			5661/81	264	4,66/4,16	207	3,65	471



Man trænger til at hvile benene når man er på dyrskue. Foto: Carl Aage Sørensen

Dansk Holstein	CHR-nr.	Køer	kg mælk	kg fedt	% fedt	kg prot	% prot	kg f+p
A/S Buur Trads	31589	197	10657	446	4,18	369	3,46	815
Valsgaardvej 8, Hobro			10310/97	438	4,25/1,51	352	3,42	790
A/S GI Neergaard	38761	347	11314	469	4,15	387	3,42	857
Ballerumvej 273, Thisted			10931/97	453	4,15/0,07	371	3,39	824
A/S Voldsted	59192	320	11561	491	4,25	403	3,49	894
Toftvej 6, Holstebro			10957/95	459	4,19/1,38	380	3,47	839
Abildtrup, Anders	59221	140	9280	401	4,33	320	3,45	722
Herningvej 49, Videbæk			9230/99	405	4,39/1,42	312	3,38	717
Agergaard, Per	56498	110	10222	429	4,20	343	3,36	772
Moeskjærvej 7, Lemvig			9852/96	424	4,30/2,47	336	3,41	760
Agger, Esper	56593	294	13241	513	3,87	455	3,44	968
Ellemosevej 2, Lemvig			12379/93	488	3,94/1,67	424	3,43	912
Algra, Bonne S	37270	133	11096	442	3,99	382	3,44	824
Rugholmvej 36, Tårs			10283/93	425	4,14/3,76	363	3,53	789
Allentoft, Jørgen Worsøe	41016	66	10753	433	4,03	354	3,29	787
Kærvej 16, Skals			10050/93	410	4,08/1,31	336	3,35	746
Altena, Marian & Henk	58550	139	9788	432	4,41	346	3,54	778
Tim Kirkevej 4, Tim			9458/97	428	4,52/2,46	341	3,60	769
Andersen, Anders Rasmussen	26852	270	10799	458	4,24	368	3,41	826
Søskærvej 6, Havndal			10104/94	422	4,17/1,62	350	3,46	771
Andersen, Anders Vesterbæk	54295	40	10200	444	4,36	345	3,38	789
Brejninggårdsvej 20, Videbæk			9838/96	439	4,46/2,31	336	3,42	775
Andersen, Bent Højgaard	33309	166	10930	464	4,25	373	3,42	838
Holkasmindevej 50, Løgstør			10437/95	445	4,26/0,31	355	3,40	800
Andersen, Erik Møller	30008	381	10064	407	4,04	338	3,36	745
Lilleardnvej 7, Arden			9619/96	406	4,22/4,43	328	3,41	734
Andersen, Erik Sloth	27005	137	10240	428	4,18	357	3,49	786
Lundenvej 15, Glesborg			9680/95	398	4,11/1,67	335	3,46	733
Andersen, Erik	25192	124	11.913	516	4,33	406	3,41	922
Pederstrupvej 38, Kjellerup			10821/91	464	4,29/0,92	361	3,34	825
Andersen, Erik	56159	102	11010	447	4,06	370	3,36	817
Østergårdsvej 16, Tarm			10463/95	424	4,05/0,33	347	3,32	771
Andersen, Hans	32198	265	11820	486	4,11	405	3,43	891
Mosbækvej 75, Aars			11191/95	471	4,21/2,54	388	3,47	860
Andersen, Henrik	62889	278	11099	457	4,11	383	3,45	840
Klastrupvej 14, Thisted			10302/93	434	4,22/2,51	357	3,47	792



Alle nyfødte kalve skal have et elektronisk øremærke i venstre øre og et alm. i højre øre.
Foto: Palle Larsen

Dansk Holstein	CHR-nr.	Køer	kg mælk	kg fedt	% fedt	kg prot	% prot	kg f+p
Andersen, Jan Mark	32814	162	11057	473	4,28	392	3,54	865
Frendstrupvej 3, Suldrup			10495/95	460	4,38/2,33	380	3,62	840
Andersen, Jens	35601	72	7986	331	4,14	270	3,38	601
Jelstrupvej 45, Løkken			7765/97	328	4,23/2,09	262	3,37	590
Andersen, Jesper Dahl	39157	116	9425	403	4,28	312	3,31	715
Kærgårdsvej 34, Snedsted			9125/97	392	4,30/0,47	294	3,22	686
Andersen, John	28785	92	9375	403	4,30	311	3,31	714
Asfergvej 9, Spentrup			8819/94	393	4,45/3,60	292	3,31	685
Andersen, Kent	37279	135	11780	484	4,11	397	3,37	881
Vogdrupvej 71, Tårs			11280/96	464	4,12/0,23	376	3,33	840
Andersen, Lars Wulff	31766	182	11156	474	4,25	385	3,45	859
Sømoosevej 19, Nørager			10532/94	442	4,20/1,12	369	3,50	811
Andersen, Lars	41867	236	8899	381	4,28	318	3,58	700
Dalvej 10, Møldrup			8532/96	362	4,24/0,99	310	3,63	672
Andersen, Niels Christian	54793	194	10037	407	4,06	350	3,49	757
Egerisvej 29, Skjern			9797/98	415	4,23/4,28	347	3,54	762
Andersen, Peter Schultz	37887	199	10550	449	4,25	365	3,46	813
Haurholmvej 380, Vrå			10347/98	427	4,13/2,90	356	3,44	783
Andersen, Poul Hjul	41495	209	10319	414	4,01	362	3,51	776
Testrupvej 70, Aalestrup			10028/97	413	4,11/2,53	354	3,53	766
Andersen, Steen	59136	156	10418	422	4,05	352	3,38	774
Agerfeldvej 10, Sørvad			9910/95	416	4,19/3,63	336	3,39	751
Andersen, Søren	40427	350	11300	465	4,12	395	3,50	861
Gl. Røddingvej 13, Tjele			10569/94	432	4,09/0,78	375	3,55	807
Andersen, Thomas Kjærgaard	33441	381	12966	493	3,81	442	3,41	935
Tobberupvej 5, Hobro			12690/98	469	3,70/2,80	419	3,30	888
Andersen, Torben	41597	139	11199	457	4,08	370	3,30	827
Ll. Torupvej 7, Skals			10639/95	446	4,19/2,83	355	3,33	801
Andreasen, Henrik	42101	43	9150	385	4,21	319	3,48	704
Årupvej 16, Tjele			8911/97	375	4,21/0,02	311	3,49	686
Andreasen, Jens	57230	47	7377	366	4,96	242	3,28	608
Bjørnkjærvej 10, Vinderup			6869/93	279	4,07/18,05	227	3,30	506
Aps Anderstrup Holstein	33723	321	14992	562	3,75	494	3,30	1056
Lyngbyvej 2, Skørping			14113/94	518	3,67/2,12	461	3,26	978
Aps Bondehaven	27836	123	10513	439	4,17	368	3,50	806
Bondehavevej 25, Mørke			9827/93	411	4,18/0,29	348	3,54	759
Aps Dommerbygaard	40653	183	13540	541	4,00	457	3,38	998
Viborgvej 123, Skive			12904/95	522	4,05/1,23	441	3,42	963
Aps Vester Tim Agro	58518	159	10313	437	4,24	354	3,43	791
Svingelvej 4, Tim			9790/95	421	4,30/1,42	340	3,47	761
Aps Vindingvej Mælkeproduktion	25166	116	10955	453	4,14	367	3,35	820
Tømmerbyvej 29, Them			10723/98	458	4,27/3,14	361	3,37	819
Aps Vrejlev Kloster	37998	405	10746	431	4,01	365	3,40	796
Vrejlev Kloster 3, Vrå			10180/95	409	4,02/0,25	351	3,45	760
Arkesteijn, Marcellus	40753	135	10547	454	4,30	360	3,42	814
Ånsbjergvej 5, Hobro			9958/94	441	4,43/3,01	342	3,43	783
Baack, Wijnand & Chantal Schoormans	42299	144	11705	465	3,98	390	3,33	855
Kirkevej 28, Randers NV			11538/99	474	4,11/3,34	383	3,32	857
Bach, Jørgen	42064	64	11652	471	4,04	398	3,42	869
Bollervej 11, Viborg			11166/96	456	4,09/1,05	385	3,45	842
Bach, Søren M J	42116	48	9153	394	4,31	314	3,43	709
Norbækvej 23, Tjele			7838/86	344	4,39/1,87	271	3,45	615
Bach, Torben	30630	145	11174	456	4,08	380	3,40	836
Morumvej 73, Aars			10587/95	447	4,22/3,32	362	3,42	809
Bager, Thomas Høyer	116524	206	10033	418	4,16	352	3,51	770
Langagervej 15, Grenaa			9235/92	391	4,24/1,84	325	3,52	717
Baisgaard, Søren	32266	175	10627	449	4,23	362	3,41	812
Lundegårdsvej 5, Skørping			9711/91	407	4,19/0,87	329	3,38	736
Bak, Claus	56649	187	10840	444	4,10	364	3,36	808
Grønbjergvej 24, Spjald			10257/95	425	4,14/1,17	344	3,35	769
Balleby, Per	40823	124	10176	411	4,03	351	3,45	761
Tastumvej 16, Stoholm Jyll			9205/90	367	3,99/1,07	314	3,41	682
Bangsgaard, Jens	38825	88	9134	378	4,13	314	3,44	692
Landbolystvej 8, Thisted			8583/94	362	4,22/2,16	297	3,46	659
Barkholt, Mogens	34193	237	11812	457	3,87	405	3,43	862
Barkholtvej 4, Bindeslev			11518/98	452	3,92/1,33	393	3,41	845
Barup, Per	39519	129	11198	480	4,28	392	3,50	872
Højstrupvej 19, Frøstrup			10425/93	454	4,36/1,75	361	3,46	815
Bathau, Holstein	66280	372	12097	470	3,88	396	3,27	865
Batum Hedevej 8, Tjele			11800/98	463	3,92/1,10	391	3,31	854
Bech, Anders	30974	122	10802	440	4,07	370	3,42	810
Barsbølvej 8, Hadsund			10307/95	422	4,09/0,45	352	3,42	774
Beijering, Arend	33591	206	9717	400	4,11	349	3,59	749
Aastrupvej 42, Aabybro			9334/96	395	4,24/3,01	335	3,59	731

Dansk Holstein	CHR-nr.	Køer	kg mælk	kg fedt	% fedt	kg prot	% prot	kg f+p
Bendtsen, Allan	38549	126	13607	515	3,78	438	3,22	953
Hunskjærvej 1, Bedsted Thy			13378/98	516	3,86/1,88	437	3,26	953
Bengård, Aage	40868	192	10700	452	4,22	371	3,47	823
Ginnerupvej 37, Spøttrup			10167/95	427	4,20/0,60	354	3,48	781
Bering, Jan	36992	161	10798	434	4,02	373	3,45	806
Søholtvej 68, Østervrå			10345/96	409	3,95/1,62	361	3,48	769
Bertelsen, Lone Foged	27698	280	12611	510	4,05	424	3,36	934
Rougsøvej 186, Ørsted			11685/93	465	3,98/1,70	398	3,40	863
Bertelsen, Mette	54603	138	10808	462	4,28	376	3,48	838
Lauhedevej 13, Vinderup			10255/95	430	4,19/2,06	356	3,47	785
Berthelsen, Frans Olav K	29386	43	9781	404	4,13	338	3,45	742
Lystrupvej 3, Allingåbro			8635/88	366	4,24/2,48	300	3,48	666
Birch, Brian	55924	117	10163	436	4,29	349	3,43	785
Kobberholmvej 3, Lemvig			9697/95	430	4,44/3,37	337	3,48	767
Birkbak, Jørgen	38453	207	10895	463	4,25	376	3,45	839
Ravnsholtvej 12, Frederikshavn			10352/95	441	4,26/0,26	363	3,50	804
Bisgaard, Per	40198	136	10432	443	4,24	364	3,48	806
Korsvejen 102, Gedsted			10077/97	430	4,26/0,48	357	3,55	787
Bitsch, Tage	40119	33	8188	349	4,26	282	3,44	631
Johs. Jensensvej 18, Karup J			7755/95	338	4,36/2,37	271	3,50	610
Bjerregaard, Erik	40749	39	11788	487	4,13	388	3,29	875
Fristrupvej 44, Hobro			11315/96	476	4,21/1,81	376	3,32	852
Bjerregaard, Henning	57808	264	10389	423	4,07	362	3,48	784
Dejbjergvej 7, Skjern			9886/95	409	4,14/1,69	341	3,45	750
Bjerrum, Jens Dalgaard	56501	56	9425	398	4,22	323	3,42	721
Brunsgårdvej 14, Lemvig			9143/97	392	4,29/1,58	317	3,47	710
Bjørn, Troels	31831	335	10758	450	4,18	379	3,52	829
Hobrovej 67, Hobro			10598/99	447	4,22/0,88	376	3,55	823
Blæsbjerg, Mads	53806	205	11341	471	4,16	384	3,38	855
Sønder Skjerkvej 2, Aulum			10675/94	428	4,01/3,48	370	3,47	798
Boel, Regnar	54512	140	10269	409	3,98	356	3,47	765
Solhøjvej 6, Lemvig			9906/96	393	3,96/0,40	343	3,46	736
Boesen, Allan	62892	162	13138	512	3,90	449	3,42	961
Lønnerupvej 13, Thisted			12500/95	486	3,89/0,28	428	3,43	915
Boeve, Gerrit	55164	104	9704	428	4,41	326	3,36	755
Teglværksvej 24, Haderup			9421/97	422	4,48/1,46	319	3,38	741
Bonde, Lars	53844	549	12441	495	3,98	406	3,26	901
Nørreholmvej 11, Aulum			11543/93	472	4,09/2,84	378	3,28	850
Bonnerup, Jørgen	36805	58	10390	435	4,18	357	3,43	791
Tømmerbyvej 65, Brønderslev			9889/95	417	4,22/0,82	347	3,51	764
Bonnerup, Morten Boesen	38749	107	11915	485	4,07	400	3,36	885
Skovstedvej 32, Thisted			11495/96	484	4,21/3,28	391	3,40	874
Bork, Hans	27885	139	8742	383	4,38	313	3,58	696
Hornsmarken 43, Hobro			8312/95	361	4,34/1,06	304	3,65	664
Borup, Bjørn	32671	153	11672	489	4,19	403	3,46	892
Mysagervej 15, Nibe			10777/92	453	4,21/0,43	378	3,50	831
Bosma, Sjaak	32445	225	10253	412	4,02	341	3,33	753
Holmevej 91, Farsø			9718/95	393	4,04/0,58	327	3,36	719
Brandt-Pedersen, Torkil	31790	131	9221	364	3,95	309	3,35	673
Hobrovej 32, Arden			8875/96	349	3,93/0,60	292	3,29	641
Bratbøll, Jørgen Ehlert	34749	34	9218	378	4,11	306	3,32	685
Ørsøgårdvej 4, Dronninglund			8675/94	347	4,00/2,54	295	3,40	642
Bredtoft, Lars	53810	75	10037	411	4,10	339	3,37	750
Sønder Skjerkvej 10, Aulum			9194/92	393	4,28/4,41	313	3,40	706
Brink, Peter Van De	40520	130	9855	430	4,36	342	3,47	772
Søhalevej 9, Hobro			9928/101	442	4,45/2,10	345	3,48	787
Brogaard, Christian	39673	85	8154	312	3,83	282	3,46	594
Hurupvej 13, Vestervig			7752/95	307	3,97/3,60	272	3,51	579
Brokholm, Claus	24994	38	9402	402	4,27	313	3,33	715
Tidselsbjergvej 2, Thorsø			8445/90	356	4,21/1,48	282	3,34	638
Brunsborg, Mette	42429	65	9894	423	4,28	337	3,41	760
Hedevænget 49, Aalestrup			9833/99	420	4,27/0,06	339	3,44	759
Bruun, Per Lassen	28625	52	9581	391	4,08	335	3,50	726
Krogen 6, Grenaa			9191/96	373	4,06/0,39	319	3,47	692
Brøndum, Anker	31998	172	10696	459	4,29	376	3,51	835
Røjdrupvej 9, Hobro			10488/98	457	4,36/1,62	370	3,53	827
Bundgaard, Jørgen	42200	147	10874	485	4,46	384	3,53	869
Bådsgårdvej 74, Højslev			9853/91	439	4,45/0,11	347	3,52	786
Buskjbjerg, Ebbe	53738	157	9094	358	3,94	308	3,38	666
Holtevej 20, Aulum			8119/89	325	4,01/1,74	267	3,29	592
Bygvraa, Thomas	41617	211	10855	451	4,16	389	3,58	840
Tingvej 29, Skals			9948/92	412	4,14/0,31	360	3,62	773
Byrjalsen, Niels Peter	32865	253	9445	396	4,19	325	3,44	721
Ullitshøjvej 43, Farsø			9433/100	398	4,22/0,61	324	3,43	721

Dansk Holstein	CHR-nr.	Køer	kg mælk	kg fedt	% fedt	kg prot	% prot	kg f+p
Byskov, Ole	54689	148	9072	381	4,20	310	3,42	691
Vejlgårdvej 46, Skive			8953/99	376	4,20/0,19	311	3,47	687
Bækgård, Steen Birger	57673	45	10706	429	4,00	361	3,37	790
Sandbækvej 3, Herning			9814/92	403	4,11/2,62	332	3,38	735
Bøgh, Oluf	32008	239	12385	471	3,80	392	3,16	863
Logstørvej 131, Hobro			11961/97	458	3,83/0,84	376	3,14	834
Christensen, Brian Nyrup	39858	175	1476	489	3,92	415	3,32	904
Røddingvej 20, Tjele			12080/97	457	3,78/3,63	401	3,32	858
Christensen, Christen	42260	52	11658	502	4,30	389	3,34	891
Velds Husevej 1, Tjele			10787/93	464	4,30/0,10	359	3,33	823
Christensen, Erik Brøndum	24965	111	11282	459	4,07	387	3,43	846
Skørringvej 50, Sporup			10939/97	455	4,16/2,30	383	3,50	838
Christensen, Hans Fyrstenborg	54406	103	13512	554	4,10	456	3,37	1009
Fyrstenborgvej 10, Skjern			12512/93	511	4,08/0,35	419	3,35	930
Christensen, Henning Lyhne	58963	59	10498	453	4,32	366	3,49	819
Vesttarpvej 30, Ringkøbing			10258/98	427	4,16/3,60	354	3,45	781
Christensen, Henrik Jess	41725	100	11561	473	4,09	390	3,37	863
Futtingvej 4, Thorsø			10871/94	465	4,28/4,53	372	3,42	837
Christensen, Kim Møller	40613	200	10994	443	4,03	371	3,38	814
Tange Søvej 83, Rødkærsbro			10636/97	436	4,10/1,86	364	3,42	800
Christensen, Niels Erik	31597	146	10371	438	4,22	350	3,38	788
Torndalsvej 2, Hobro			10071/97	430	4,27/1,07	341	3,39	771
Christensen, Ole	34986	110	12929	491	3,80	436	3,38	928
Løkkensvej 562, Hjørring			12567/97	480	3,82/0,50	419	3,33	898
Christensen, Poul Erik	39290	74	10063	444	4,41	341	3,39	785
Snedstedvej 108, Snedsted			9691/96	423	4,37/1,04	326	3,37	750
Christensen, Poul Jørgen	31097	228	10075	405	4,02	340	3,37	745
Holmevej 105, Aars			9841/98	396	4,02/0,19	334	3,39	730
Christensen, Poul Martin	30669	167	10527	432	4,10	363	3,44	794
Overvejen 44, Aars			10040/95	420	4,18/1,95	350	3,48	769
Christensen, Simon Lykke	38824	105	10780	450	4,18	365	3,39	815
Toften 6, Thisted			10294/95	441	4,28/2,52	350	3,40	791
Christensen, Torben Brøndum	41175	100	11714	491	4,19	397	3,39	888
Korsbakken 40, Tjele			10893/93	429	3,94/5,99	370	3,40	799
Christiansen, Bent	33632	59	10010	424	4,24	354	3,54	778
Haldagervej 77, Aabybro			9593/96	413	4,30/1,57	335	3,49	747
Christiansen, Christian	41921	55	10869	443	4,07	372	3,42	814
Nørreåvej 5 B, Ulstrup			10514/97	427	4,06/0,39	366	3,48	793
Christiansen, Niels Chr	66159	433	9126	391	4,29	298	3,27	689
Bandsbølvej 29, Hemmet			8702/95	382	4,39/2,38	285	3,27	667
Christiansen, Simon	31115	104	10529	413	3,93	360	3,42	774
Gravsholtvej 34, Vodskov			10390/99	397	3,83/2,58	354	3,41	751
Christoffersen, Henning Fodgaard	40681	101	10317	418	4,05	350	3,39	767
Roslevvej 34, Roslev			9832/95	415	4,22/4,23	336	3,42	751
Clausen, Arnold Nørholm	40148	87	11132	466	4,19	381	3,43	847
Resenfeldevej 21, Karup J			10806/97	460	4,26/1,73	376	3,48	836
Clausen, Claus	42149	131	10686	442	4,14	368	3,44	810
Vrouevej 8, Skive			10397/97	439	4,22/1,98	361	3,48	800
Clausen, Ejnar	39172	197	9929	385	3,88	343	3,45	728
Sø Bugten 1, Nykøbing M			9223/93	357	3,87/0,20	313	3,39	670
Dahl, Kristian	56158	153	9353	394	4,21	319	3,41	713
Nørhedevej 29, Tarm			8557/91	366	4,28/1,77	294	3,44	661



I 2016 var der masser af græs til grovfoderlagrene, her på Limegårdens marker. Foto: Uffe Lauritsen

Dansk Holstein	CHR-nr.	Køer	kg mælk	kg fedt	% fedt	kg prot	% prot	kg f+p
Dahlgård, Kr O	38700	129	12655	476	3,76	404	3,19	880
Oddesundvej 139, Snedsted			11366/90	443	3,89/3,55	361	3,17	804
Dalgård, Osvald	61176	301	12911	511	3,96	446	3,46	958
Hjelmhedevej 6, Skive			12302/95	497	4,04/1,93	422	3,43	918
Dalum, Ole	69917	158	7715	317	4,11	256	3,32	573
Rodhøjvej 15, Nørager			7510/97	304	4,05/1,52	247	3,28	551
Damgaard, Bent & Thorkild F	66281	333	10302	421	4,09	354	3,44	776
Iglsøvej 44, Stoholm Jyll			9690/94	385	3,97/2,83	336	3,47	721
Damgaard, Thomas	59593	87	12273	494	4,03	407	3,32	901
Avlumvej 12, Herning			11810/96	467	3,95/1,81	394	3,34	861
Damsgård, Jens Kristian	39197	43	8277	351	4,24	293	3,54	644
Brusgårdvej 2, Thisted			8266/100	349	4,22/0,31	290	3,50	639
Danielsen, Lars	58561	340	11316	453	4,01	392	3,46	845
Lindholmvej 5, Tim			10196/90	405	3,97/0,88	357	3,50	762
Danmarks, Jordbrugsforskning	65244	129	11027	463	4,20	386	3,50	849
Blichers Alle 20, Tjele			10185/92	429	4,21/0,29	357	3,51	786
Davelaar, Dirk	58093	146	8877	398	4,49	307	3,46	706
Soihjemvej 3, Sønder Felding			8750/99	398	4,55/1,29	305	3,48	703
Dolby, Erik J	68492	438	11804	460	3,90	395	3,35	855
Fuglsøgårdvej 2, Nimtofte			11384/96	438	3,85/1,30	378	3,32	816
Ebbesen, Kurt	58993	215	8274	353	4,27	291	3,51	644
Pogagervej 18, Vildbjerg			7994/97	342	4,28/0,26	278	3,48	620
Ekkel, Gerrit	29263	211	9714	424	4,36	343	3,53	766
Gettrupvej 29, Hobro			9214/95	408	4,43/1,49	326	3,53	734
Emborg, Jens Kristian	30789	267	12090	470	3,89	419	3,47	889
Vaarst Engvej 40, Gistrup			11286/93	435	3,85/1,00	389	3,44	823
Engemann, Henrik Vestby	64706	241	9608	410	4,27	332	3,46	742
Stengårdsvej 13, Løgstør			9367/97	405	4,32/1,30	326	3,48	731
Engemann, Peter Klit	33760	116	8852	356	4,02	298	3,37	654
Logstorvej 89, Aars			9366/106	387	4,13/2,58	318	3,39	704
Eskildsen, Hans Peder Kloster	57693	138	9509	415	4,37	329	3,46	744
Herredstoftvej 3, Ulfborg			9229/97	411	4,46/2,01	323	3,50	735
Falsig, Åge	59599	226	9577	404	4,22	315	3,28	718
Foldagervej 11, Herning			8846/92	362	4,09/2,94	295	3,34	658
Feldbak, Anders	56981	105	10607	432	4,08	365	3,44	798
Feldbakvej 8, Herning			10088/95	421	4,17/2,38	346	3,43	767
Forum, Gunnar	65904	462	13350	546	4,09	465	3,49	1011
Præstevej 18, Skals			12569/94	526	4,18/2,37	433	3,44	958
Frederiksen, Birger Norgaard	54000	79	10231	407	3,98	345	3,37	752
Stendisvej 48, Holstebro			9486/93	386	4,07/2,42	324	3,42	711
Frederiksen, Hans Olav	41837	418	12871	521	4,05	432	3,36	953
Nørdamvej 14, Møldrup			11907/93	476	3,99/1,29	400	3,36	875
Frederiksen, Niels Kaj	41592	157	8511	368	4,32	299	3,52	667
Klotrupvej 8, Skals			8775/103	389	4,43/2,46	311	3,54	699
Frostholm, Karsten	39342	136	10357	412	3,97	347	3,35	758
Jestrupvej 3, Snedsted			9883/95	407	4,11/3,52	335	3,38	741
Fruergaard-Roed, Brian	31256	327	11280	462	4,09	386	3,42	848
Skjoldhøjvej 16, Nørager			10735/95	424	3,95/3,56	369	3,43	792
Frøstrup, Brdr	35525	30	9070	396	4,36	328	3,61	723
Tinghøjgade 202, Løkken			8660/95	387	4,47/2,45	311	3,59	698
Futtrup, Per	56592	146	9700	422	4,35	339	3,49	761
Nissumvej 80, Lemvig			9305/96	400	4,30/1,17	321	3,45	721
Germann, Bjarne	41021	164	9934	393	3,96	354	3,56	746
Nederhedevej 3, Skals			9188/92	362	3,94/0,29	326	3,54	688
Glismand, Thyge	64085	100	12266	491	4,00	427	3,48	918
Nårupvej 20, Gjærn			11520/94	462	4,01/0,08	395	3,43	857
Gilud, Søren R	42281	76	10666	432	4,05	360	3,38	792
Fælledvej 30 A, Tjele			10290/96	420	4,08/0,75	354	3,44	773
Graaf, Jan Willem Van de	31765	179	9181	390	4,25	308	3,36	698
Stausgaardsvejen 6, Nørager			8853/96	378	4,27/0,65	297	3,35	675
Graaf, Paulus Jacobus De	55096	99	10714	455	4,24	376	3,51	831
Gørdingvej 11, Vemb			10247/96	436	4,26/0,35	361	3,52	798
Graversen, Bjarne	59471	192	12350	521	4,22	423	3,43	944
Grydhøj 3, Struer			11637/94	490	4,21/0,19	395	3,40	885
Grud, Helge	39667	69	10523	424	4,03	344	3,27	768
Tygstrupvej 16, Vestervig			10095/96	415	4,11/2,02	331	3,28	746
Grysbæk, Flemming	56533	325	11240	448	3,98	386	3,43	833
Sørvadvej 26, Holstebro			10609/94	427	4,02/0,94	362	3,41	788
Gron, Poul Erik	30221	202	10442	428	4,10	364	3,48	792
Stausgaardsvejen 18, Nørager			10230/98	422	4,12/0,43	355	3,47	776
Gundersen, Gert	39044	385	9396	402	4,27	328	3,49	730
Drøstrupvej 47, Fjerritslev			8228/88	343	4,16/2,59	289	3,51	631
Gundersen, Preben	30618	126	11276	448	3,97	395	3,50	843
Morumvej 43, Aars			10785/96	437	4,06/2,03	380	3,52	817

Dansk Holstein	CHR-nr.	Køer	kg mælk	kg fedt	% fedt	kg prot	% prot	kg f+p
Hammershøj, Anton	32003	191	13050	524	4,02	438	3,36	962
Søndermarksvej 30, Hobro			12463/96	506	4,06/1,09	418	3,35	924
Handbjerg, Hovgaard	55232	308	11409	448	3,93	387	3,39	835
Handbjerg Hovgårdvej 5, Vinderup			10519/92	409	3,89/1,00	352	3,34	761
Hansen, Bjarne Vestergård	56601	197	15115	550	3,64	514	3,40	1064
Algade 73, Spjald			14317/95	502	3,51/3,63	496	3,47	999
Hansen, Brian	27663	133	10354	426	4,12	363	3,51	789
Grovevej 4, Havndal			9956/96	412	4,14/0,66	345	3,46	757
Hansen, Erik Højholt	37382	100	9179	374	4,08	306	3,34	680
Terpetvej 350, Tårs			8054/88	336	4,17/2,32	270	3,35	605
Hansen, Jens	84629	54	11500	485	4,22	390	3,39	875
Torupvej 6, Erslev			10793/94	462	4,28/1,53	365	3,38	827
Hansen, Lars	57187	130	9581	401	4,18	333	3,47	734
Vesterled 29, Vinderup			8819/92	358	4,06/2,87	305	3,46	663
Hansen, Mogens	31756	166	9756	393	4,03	327	3,35	720
Mejlbyvej 148, Norager			9190/94	374	4,06/0,92	306	3,33	679
Hansen, Niels	37115	158	12013	480	4,00	406	3,38	886
Krobakken 10, Brovst			11205/93	466	4,16/3,94	379	3,38	844
Hansen, Norman	42261	242	10198	410	4,02	343	3,36	753
Rydalsvej 3, Tjele			9586/94	387	4,04/0,38	324	3,38	711
Hansen, Olav Bjørn	31745	116	10026	415	4,14	345	3,44	760
Fyrkildevej 25, Norager			9979/100	417	4,18/1,07	342	3,43	760
Hansen, Per	41288	79	12032	513	4,26	430	3,57	943
Nissumvej 15, Roslev			11100/92	470	4,23/0,64	397	3,57	867
Hansen, Søren	28696	41	7863	327	4,16	279	3,55	607
Gettrupvej 26, Hobro			7439/95	298	4,00/3,85	271	3,65	569
Hansen, Søren	57194	218	10707	441	4,12	363	3,39	804
Sevelvej 85, Vinderup			10219/95	421	4,12/0,01	347	3,40	768
Hastrup, Helle & K	32406	362	9944	421	4,23	354	3,56	775
Fredbjergvej 135, Farso			9738/98	425	4,37/3,13	350	3,60	775
Haubro, Poul	42029	284	11962	481	4,02	406	3,40	888
Kølsenvej 23, Løgstrup			11454/96	469	4,10/1,80	397	3,46	866
Haugaard, Jens Christian	65040	145	10565	445	4,21	365	3,45	810
Grønåbvej 130, Silkeborg			10262/97	434	4,22/0,25	354	3,45	788
Haugård, Torben	29987	132	9712	420	4,32	342	3,52	761
Trinnerupvej 32, Arden			9694/100	419	4,32/0,04	340	3,51	759
Haustrup, Niels	57608	739	10439	422	4,04	368	3,52	789
Skibbildvej 100, Herning			9780/94	405	4,14/2,42	344	3,52	749
Havredal, Landbrugsskole	40122	62	9934	416	4,19	329	3,31	745
Smedevej 4, Karup J			9208/93	398	4,32/3,11	308	3,34	706
Hedegaard, Henrik	41415	150	11054	468	4,24	377	3,41	845
Korshøjvej 8, Kjellerup			10266/93	434	4,23/0,09	350	3,41	784
Henningsen, Henrik Juhl	27343	122	13380	483	3,61	436	3,26	919
Skovgårdevej 25, Allingåbro			13035/97	466	3,57/0,99	433	3,33	899
Henriksen, Mogens Vilholm	29963	292	10810	454	4,20	376	3,48	830
Bønfeltvej 23, Arden			10344/96	434	4,20/0,02	367	3,55	801
Henriksen, Peter	30445	201	10681	439	4,11	369	3,45	808
Bromarksvej 3, Nibe			10529/99	434	4,13/0,39	370	3,51	804
Hessels, Jacob & Geertruida	54786	222	11191	478	4,27	384	3,43	862
Lundgårdvej 10, Skjern			10534/94	455	4,32/1,29	363	3,44	818
Hjortkjær, Hans	54518	33	8847	364	4,11	301	3,41	665
Bøvlingvej 71, Lemvig			8739/99	354	4,05/1,58	300	3,43	654



Frem med hovedet hvis du vil frem i verdenen. Foto: Palle Larsen

Dansk Holstein	CHR-nr.	Køer	kg mælk	kg fedt	% fedt	kg prot	% prot	kg f+p
Hjortkjær, Jesper	54522	219	11576	471	4,07	391	3,38	862
Herupvej 6, Lemvig			11163/96	476	4,27/4,79	387	3,46	863
Hoffmann, Kristian	58641	156	9867	389	3,95	325	3,30	714
Grimstrupvej 11, Vildbjerg			9157/93	372	4,06/3,00	303	3,31	675
Hofmansen, Ib Bjørnholt	57084	29	7491	337	4,50	264	3,53	601
Højbjergvej 13, Vinderup			6588/88	311	4,73/5,06	235	3,56	546
Holbøll, Per	58606	163	10541	444	4,21	363	3,44	807
Birkmosevej 50, Vildbjerg			10123/96	428	4,23/0,33	350	3,46	778
Holm, John Sylvester	58204	77	8236	360	4,37	305	3,70	665
Torupvej 7, Ulfborg			8000/97	351	4,38/0,32	292	3,65	643
Holm, Niels Aage	41565	129	9574	410	4,28	343	3,58	753
Kærsholms Møllevvej 6 B, Kjellerup			9017/94	388	4,30/0,50	328	3,64	716
Hoon, Corné De	56695	199	11485	475	4,14	399	3,47	874
Abildåvej 8, Ørnhøj			10927/95	448	4,10/0,84	383	3,51	831
Horsager, Tommy	39101	135	10664	424	3,97	364	3,41	788
Kongehøjvej 74, Øster Assels			10196/96	414	4,06/2,03	346	3,40	760
Huizinga, Bouke	58732	105	10746	426	3,97	352	3,27	778
Ll Urlundvej 18, Holstebro			9930/92	400	4,03/1,59	326	3,29	727
Hvelplund, Ebbe	38743	74	8091	347	4,29	280	3,46	627
Brundvej 23, Thisted			7398/91	310	4,19/2,30	254	3,44	564
Hvelplund, Torben Lovstrup	56194	252	10660	470	4,41	364	3,42	834
Nørhedevej 26, Tarm			10078/95	438	4,34/1,57	347	3,44	784
Høg, Jørgen Højen	39466	47	7703	295	3,84	270	3,50	565
Thistedvej 380, Fjerritslev			6930/90	274	3,96/3,25	242	3,49	516
Høgh, Kaj Orla	40750	37	9841	425	4,32	356	3,62	781
Fristrupvej 48, Hobro			9096/92	383	4,22/2,46	332	3,65	715
Høgh, Karsten	40270	195	10487	418	3,99	359	3,43	778
Sundsøvej 32, Roslev			10071/96	402	3,99/0,00	351	3,49	753
Høgh, Per Øris	41815	216	12191	497	4,08	414	3,40	911
Troelstrupvej 9, Møldrup			11454/94	457	3,99/2,17	394	3,44	850
Højgaard, Bjarne	27612	96	11684	437	3,74	392	3,36	829
Brosbjergvej 17, Knebel			10853/93	396	3,65/2,40	371	3,41	767
Høst, René	36467	162	12420	483	3,89	434	3,49	917
Nørlev Strandvej 130, Hjørring			11928/96	453	3,80/2,27	418	3,51	872
I/S Aagaard Nielsen	34839	128	11270	447	3,96	387	3,43	834
Ørum Mosevej 19, Hjallerup			10441/93	435	4,16/5,06	354	3,39	789
I/S Allerslev	55449	152	7913	344	4,35	283	3,57	627
Brosbølvej 3, Hemmet			7969/101	348	4,37/0,36	287	3,60	635
I/S Andersen Henrik & Ejvind	38792	187	10547	442	4,19	359	3,41	801
Nørtorupvej 232, Fjerritslev			9767/93	406	4,16/0,68	324	3,32	730
I/S Askedal	28927	69	9318	411	4,41	327	3,51	738
Rostvedvej 15, Rønde			8340/90	366	4,39/0,40	291	3,49	657
I/S Bilgaard	40801	348	12427	508	4,09	431	3,47	939
Vinkelvej 24, Højslev			11978/96	482	4,03/1,56	424	3,54	906
I/S Bregendahl	40014	60	8215	303	3,69	286	3,48	589
Hvidevej 22, Viborg			7292/89	273	3,75/1,47	254	3,48	527
I/S Bukbjerg Simon & Palle	58818	185	10385	436	4,20	353	3,40	789
Ulfborg Kirkebyvej 39 A, Ulfborg			10223/98	445	4,35/3,61	351	3,44	796
I/S Bundgaard	57205	43	6766	284	4,20	239	3,53	523
Vivsøvej 2, Skive			6041/89	249	4,12/1,86	214	3,54	463
I/S Bygumlund	42408	280	12964	505	3,89	429	3,31	934
Fjelsøvej 52, Aalestrup			12267/95	475	3,87/0,59	409	3,33	884
I/S Damborg	77857	382	9873	429	4,34	344	3,49	773
Ferslev Byvej 42, Svenstrup J			9855/100	428	4,34/0,02	350	3,55	778
I/S Damsted	56825	192	10953	442	4,04	378	3,45	820
Troldhedevej 1, Videbæk			10780/98	442	4,10/1,46	364	3,38	806
I/S Engkjærgaard	40706	284	11068	444	4,01	381	3,44	825
Fjordvej 43, Roslev			10789/97	436	4,04/0,77	377	3,49	813
I/S Findelstrupgaard	30512	202	10686	469	4,39	349	3,27	818
Ferslevvej 15, Svenstrup J			10322/97	454	4,40/0,35	343	3,32	797
I/S Foldagergård	39483	172	11376	463	4,07	395	3,47	857
Foldagervej 6, Nykøbing M			10626/93	431	4,05/0,40	373	3,51	803
I/S Follerbakken	35450	224	12550	501	3,99	439	3,49	939
Rålundvej 101, Frederikshavn			12016/96	478	3,97/0,44	431	3,59	909
I/S Fruergaard	42228	181	11659	514	4,41	397	3,40	911
Strandetvej 28, Højslev			11260/97	455	4,04/8,27	383	3,40	838
I/S Gaardsted Højgaard	31472	564	13395	499	3,73	456	3,40	955
Hobrovej 193, Løgstør			12658/94	491	3,88/4,05	431	3,40	921
I/S Gade	59421	121	10459	454	4,34	352	3,37	806
Lindevej 30, Struer			9686/93	433	4,47/3,02	328	3,38	761
I/S Gl Ingstrup	35540	269	10287	416	4,05	358	3,48	774
Møllebækvej 20, Løkken			10013/97	411	4,11/1,47	344	3,43	755
I/S Gravesen Jan & Bjarne	39643	183	12848	496	3,86	440	3,43	936
Holmevej 3, Thisted			12363/96	486	3,93/1,74	420	3,39	905

Dansk Holstein	CHR-nr.	Køer	kg mælk	kg fedt	% fedt	kg prot	% prot	kg f+p
I/S Gårestrupgård	36610	270	11412	481	4,21	392	3,43	873
Gårestrupvej 57, Hjørring			10666/93	456	4,28/1,48	364	3,42	821
I/S Hedelund	42405	228	13493	547	4,05	453	3,36	1000
Fjelsøvej 75, Aalestrup			13296/99	540	4,06/0,12	447	3,36	987
I/S Højgaard	38884	96	11707	479	4,09	391	3,34	870
Hovedvejen 136, Thyholm			11253/96	456	4,05/1,03	368	3,27	824
I/S Højlund	39257	222	11285	437	3,87	387	3,43	824
Tinggårdsvej 6, Snedsted			10758/95	425	3,95/1,87	369	3,43	794
I/S Håsumgård	40658	27	1328	69	5,17	50	3,76	119
Sønder Alle 25, Spøttrup			1172/87	56	4,88/7,47	44	3,76	100
I/S Idasminde	40795	272	10821	442	4,09	380	3,51	822
Kirkebakken 10, Højslev			10250/95	419	4,09/0,09	362	3,53	781
I/S Jensen Peter & Poul Erik	37328	409	9775	401	4,10	337	3,45	738
Hvidstedvej 111, Tårs			9093/93	375	4,12/0,49	310	3,41	685
I/S Kabbeltved	34304	301	10871	478	4,39	389	3,58	867
Kabbeltvedvej 189, Hjørring			10429/96	450	4,32/1,77	371	3,56	821
I/S Kalstrup Mølle	88042	494	10657	447	4,19	377	3,54	824
Abildgårdsvej 73, Nibe			9951/93	412	4,14/1,24	354	3,55	766
I/S Karstenskov	35291	70	10254	422	4,11	352	3,43	774
Nakkebjergvej 21, Jerslev J			9963/97	409	4,10/0,22	345	3,46	754
I/S Kirstinesminde	35076	272	11256	465	4,13	390	3,46	855
Holmsøvej 96, Fjerritslev			10631/94	442	4,15/0,54	374	3,52	816
I/S Kjærsgård	54857	132	8809	333	3,78	292	3,31	624
Kjærsgårdvej 19, Lemvig			8165/93	316	3,87/2,31	267	3,27	583
I/S Konrad	28588	152	10715	447	4,17	360	3,36	807
Kukkebækvej 20, Kolind			9905/92	425	4,29/2,79	340	3,43	764
I/S Kristensen 2 K	55728	196	10214	382	3,74	343	3,36	725
Muldbjerg Byvej 23, Spjald			10105/99	395	3,91/4,32	335	3,32	730
I/S Kristensen Peter & Erik	40112	59	9804	435	4,44	338	3,45	774
Møllebjergvej 11, Bording			9012/92	400	4,44/0,14	316	3,51	716
I/S Kærgaard	99305	375	10087	434	4,30	355	3,52	789
Estrupvej 55, Stovring			9691/96	424	4,38/1,82	344	3,55	769
I/S Ladefoged	31563	515	11983	456	3,80	411	3,43	866
Døstrupvej 182, Nørager			11804/99	463	3,92/3,23	403	3,41	866
I/S Lille Djernæs	39617	195	10940	417	3,81	356	3,25	773
Tvorupvej 15, Thisted			10557/96	425	4,02/5,64	341	3,23	766
I/S Lind	55949	280	9028	363	4,02	298	3,30	661
Råbjergvej 7, Lemvig			7981/88	334	4,19/4,05	261	3,27	595
I/S Lindholm	38631	105	10160	425	4,18	347	3,42	772
Stensagervej 19, Nykøbing M			9407/93	392	4,17/0,30	327	3,48	719
I/S Lundbjerggård	27364	582	11117	437	3,93	394	3,54	831
Gråtkærvej 4, Fårup			10355/93	412	3,98/1,31	375	3,63	788
I/S Lykke Andersen	29814	160	11554	455	3,94	400	3,46	855
Tolstrupvej 6, Grenaa			10764/93	434	4,03/2,44	374	3,47	808
I/S Lykkegården	29577	310	11757	493	4,19	416	3,54	909
Voer Færgevej 68, Ørsted			11206/95	477	4,25/1,47	392	3,50	869
I/S Madsen V & V	53579	137	9230	395	4,27	314	3,41	709
Skovsborgvej 7, Kibæk			8832/96	368	4,16/2,58	294	3,33	662
I/S Michelsen	32425	551	11569	433	3,75	391	3,38	825
Fandrupvej 28, Farso			11005/95	402	3,65/2,50	376	3,42	778
I/S Morumvestergård	30623	252	10800	440	4,08	378	3,50	818
Morumvej 71, Aars			10483/97	431	4,11/0,89	369	3,52	800
I/S Mosdal	32309	199	10599	461	4,35	372	3,51	833
Hellum Byvej 2, Skørping			9931/94	430	4,33/0,44	352	3,55	783
I/S Myrhøjgård	41674	134	13035	509	3,90	440	3,37	948
Skibdalvej 49, Tjele			12085/93	479	3,96/1,60	406	3,36	885
I/S Møller Jensen	40924	60	9630	393	4,08	319	3,31	712
Nisset Sønderhede 2, Lemming			8908/93	349	3,92/3,96	292	3,28	641
I/S Møller Kristensen	54333	167	9262	388	4,19	311	3,36	699
Væggerskildevej 26, Spjald			8733/94	368	4,22/0,73	298	3,41	666
I/S Møller	109126	216	7576	328	4,33	260	3,43	588
Sennelsvej 24, Thisted			6855/90	289	4,22/2,41	234	3,42	524
I/S Ndr Nesgaard	38401	411	12124	494	4,07	418	3,44	911
Nesgårdsvej 39, Brovst			11791/97	491	4,16/2,22	408	3,46	899
I/S Nielsen Kaj & Poul Erik	33522	44	9921	423	4,26	338	3,41	761
Volstrupvej 55, Nibe			9264/93	407	4,40/3,27	318	3,43	725
I/S Nr Birkild	59437	258	11596	464	4,00	389	3,35	853
Birkildvej 13, Struer			11238/97	449	4,00/0,18	372	3,31	821
I/S Nr Budsgård	56571	168	9895	418	4,23	337	3,40	755
Ringvej 52, Lemvig			9823/99	426	4,34/2,72	343	3,49	769
I/S Ny Dromshave	38596	71	5981	256	4,28	204	3,41	460
Thistedvej 57, Fjerritslev			5917/99	259	4,38/2,45	200	3,38	459
I/S Normølle	39400	146	11193	457	4,09	395	3,53	853
Thorup Strandvej 55, Fjerritslev			10579/95	436	4,12/0,81	372	3,52	808

Dansk Holstein	CHR-nr.	Køer	kg mælk	kg fedt	% fedt	kg prot	% prot	kg f+p
I/S Pedersen Anders & Verner Haugevej 39, Kjellerup	64225	137	10987 10234/93	457 435	4,16 4,25/2,14	386 355	3,51 3,47	843 790
I/S Pedersen Sven & Kjeld Røjklitvej 14, Ringkøbing	55631	211	11046 10675/97	419 428	3,79 4,01/5,75	375 363	3,39 3,40	793 791
I/S Poldergården Nørbyvej 48, Ringkøbing	55598	105	8882 8468/95	375 372	4,23 4,39/4,00	305 281	3,43 3,32	680 653
I/S Sdr Mosegaard Bispemosevej 1, Ebeltoft	27971	117	11331 10776/95	481 461	4,24 4,28/0,83	395 381	3,48 3,54	875 842
I/S Skelsgaard Hanstholmvej 73, Thisted	39153	275	11376 10633/93	471 450	4,14 4,23/2,33	404 376	3,55 3,54	875 827
I/S Skovvang Randersvej 177, Mørke	27831	143	11549 10613/92	455 417	3,94 3,93/0,26	390 353	3,38 3,32	845 770
I/S Spangsberg Kirkebakken 10, Skjern	55281	502	11087 10831/98	447 419	4,03 3,87/3,92	374 365	3,38 3,37	821 785
I/S Susgaard Vedersø Tarpvej 2, Ulfborg	58896	141	10630 9874/93	406 384	3,82 3,88/1,72	367 341	3,46 3,45	773 725
I/S Svejsagergård Thissingvej 7, Redsted M	38950	219	11466 10432/91	479 450	4,18 4,32/3,34	392 353	3,42 3,38	871 804
I/S Søndergaard Høbrovej 10 F, Tim	58525	255	10888 10291/95	439 418	4,04 4,06/0,57	353 339	3,24 3,29	793 756
I/S Thuelstrup Vestergård Gl. Viborgvej 93, Aalestrup	40566	163	10306 9549/93	408 380	3,96 3,98/0,46	365 336	3,54 3,52	773 716
I/S Tvillingsgaard Toustrupvej 47, Roslev	40085	254	9859 9143/93	422 393	4,28 4,29/0,42	345 316	3,50 3,46	766 709
I/S Tommerbyfjord Langvadvej 41, Frøstrup	39598	128	10216 9803/96	431 414	4,22 4,23/0,16	359 348	3,51 3,55	790 762
I/S Ulstedlund Houvej 142, Hals	32907	302	12145 11716/96	455 454	3,74 3,88/3,53	409 393	3,37 3,35	864 847
I/S Ushus Gl Skivevej 37, Roslev	40407	182	10593 10118/96	467 450	4,41 4,44/0,85	371 359	3,50 3,54	838 808
I/S Vadsholt Bjørnsholmvej 204, Løgstør	31691	476	9944 9939/100	415 415	4,18 4,18/0,04	346 346	3,47 3,48	761 761
I/S Vestergård Tirsdalsvej 1, Skørping	32306	95	10915 9403/86	475 392	4,35 4,17/4,11	346 301	3,17 3,20	821 693
I/S Vestergaard Ingstrupvej 10, Løkken	38048	701	12058 11718/97	481 469	3,99 4,00/0,29	403 398	3,35 3,40	884 867



Gert Gundersen, Drøstrup med sønner og barnebarn, 1. gang 100.000 kg. Foto: Palle Larsen

Dansk Holstein	CHR-nr.	Køer	kg mælk	kg fedt	% fedt	kg prot	% prot	kg f+p
I/S Vognsild Østergård Overvejen 48, Aars	30615	429	10766 9901/92	467 427	4,33 4,31/0,49	366 340	3,40 3,43	833 767
I/S Yllebjerg Hodsagervej 50, Aulum	53848	243	11036 10466/95	441 412	4,00 3,93/1,56	383 352	3,47 3,36	824 763
I/S Åskoven Mosbjergvej 44, Bindslev	34192	139	9649 8769/91	402 362	4,17 4,12/0,98	334 297	3,46 3,38	735 658
Ilso, Søndergaard Hvalpsundvej 15, Nibe	30078	456	10959 10714/98	464 459	4,24 4,28/1,04	387 381	3,53 3,56	851 840
Iversen, Erik Langelinie 9, Bjerringbro	41246	54	7685 7612/99	367 361	4,77 4,74/0,63	280 277	3,64 3,64	646 638
Iversen, Gunnar Kruchov Lindvigvej 1, Skjern	54190	128	11143 9851/88	460 402	4,13 4,08/1,06	390 335	3,50 3,40	850 737
Iversen, Herman Kringsholmen 15, Karby	38911	250	10636 9990/94	435 400	4,09 4,00/2,15	367 352	3,45 3,52	803 752
Iversen, Jens Frode Bisballevej 19, Viborg	63841	119	12303 11678/95	472 462	3,84 3,95/2,98	414 391	3,36 3,35	886 853
Iversen, Klaus Poulsen Langtoften 23, Erslev	38584	165	12114 11444/94	472 447	3,90 3,91/0,17	404 384	3,33 3,36	876 831
Jacobsen, Mads Meldgårdsvej 5, Struer	84479	103	9899 9305/94	417 399	4,21 4,28/1,68	337 319	3,41 3,43	754 718
Jacobsen, Poul Overgård Nordre Thorstedvej 3, Thisted	39214	158	11916 10936/92	472 448	3,96 4,10/3,32	406 375	3,41 3,43	878 823
Jakobsen, Henrik Bjærre Nr Vognbjergvej 1, Skjern	54449	351	13404 13012/97	492 485	3,67 3,73/1,54	446 434	3,33 3,34	938 919
Jakobsen, Henrik Kabel Askhøjvej 35, Trustrup	28210	165	10287 9607/93	428 403	4,16 4,20/0,95	350 327	3,40 3,41	777 731
Jensen, Anders Skovsen Søndergade 18, Thorsø	41721	163	10143 9706/96	417 404	4,11 4,16/1,10	338 326	3,33 3,36	755 729
Jensen, Arne Sørringvej 80, Silkeborg	61928	56	9433 8483/90	384 349	4,07 4,12/1,19	324 295	3,43 3,47	708 644
Jensen, Bent Gothenborgvej 2, Them	25148	60	8840 8736/99	373 365	4,22 4,18/0,91	297 292	3,35 3,35	670 658
Jensen, Egon Bech Elkjærslundvej 2, Allingåbro	29408	330	11423 10748/94	447 432	3,91 4,02/2,58	376 357	3,29 3,32	823 789
Jensen, Eigil Krogshede Krogshedevej 20, Bøvlingbjerg	58489	27	8678 8101/93	365 343	4,20 4,24/0,86	298 281	3,44 3,47	663 624
Jensen, Erik Holmgaard Holstebrovej 6, Spjald	54282	162	9126 8586/94	380 355	4,16 4,14/0,50	312 291	3,42 3,39	691 646
Jensen, Flemming Balle Bjerregravvej 86, Randers NV	40449	230	12090 11310/94	506 469	4,18 4,15/0,88	407 375	3,37 3,31	913 844
Jensen, Frede Søvsø Dengsøvej 10, Ulstrup	41920	58	8754 7592/87	413 345	4,72 4,54/3,67	290 247	3,32 3,25	703 592
Jensen, Heine Gylling Varhedevej 10, Aulum	53796	105	9007 8566/95	366 358	4,07 4,18/2,79	302 288	3,36 3,37	669 646
Jensen, Helmer Ramskovvej 2, Sørvad	59141	122	11553 11326/98	507 495	4,39 4,37/0,37	388 378	3,36 3,34	896 873
Jensen, Henning & Lisbeth Bjerringholmvej 1, Viborg	39876	75	11232 10665/95	460 440	4,10 4,12/0,57	380 363	3,38 3,40	841 803
Jensen, Henning Stenhøjvej 610, Frederikshavn	35443	29	8656 8520/98	385 392	4,45 4,60/3,43	294 289	3,39 3,40	679 681
Jensen, Henrik Gammelby Gl. Aalborgvej 208, Møldrup	41813	82	12162 11592/95	486 466	3,99 4,02/0,68	407 390	3,34 3,36	892 856
Jensen, Henrik Gildedamsvej 10, Brovst	38221	121	10254 10055/98	438 417	4,27 4,15/2,87	356 349	3,47 3,47	793 766
Jensen, Jan Bak Hovsørvej 50, Thisted	39846	429	10768 10409/97	454 427	4,22 4,11/2,70	375 365	3,48 3,51	829 793
Jensen, Jens Erik Østergaard Houlbjergvej 29, Langå	40468	161	10872 10767/99	430 441	3,96 4,10/3,62	358 364	3,29 3,38	788 806
Jensen, Jens Kr Herredsvej 50, Aars	30627	265	10926 10355/95	456 420	4,17 4,06/2,82	381 365	3,48 3,53	837 786
Jensen, Jess Hedevej 24, Vadum	33672	132	10801 10446/97	446 444	4,13 4,25/2,84	372 362	3,44 3,46	818 806
Jensen, Jørgen A Grønbækvej 3, Holstebro	58750	111	9492 9195/97	408 401	4,30 4,36/1,41	319 315	3,36 3,42	727 715
Jensen, Jørgen Andreas Rishøj 6, Skjern	55311	47	9146 8929/98	398 400	4,35 4,48/2,92	312 308	3,41 3,45	709 708
Jensen, Jørgen Krogh Gårdsdalvej 27, Viborg	40063	59	8193 8238/101	341 349	4,16 4,23/1,63	288 288	3,51 3,50	629 637
Jensen, Jørgen Lund Karupvej 23, Haderup	55173	305	12011 11642/97	477 469	3,97 4,03/1,48	412 394	3,43 3,39	889 863
Jensen, Jørgen Poulsgård Timringvej 10, Vildbjerg	58628	71	7840 7579/97	327 321	4,17 4,24/1,54	265 260	3,38 3,42	592 581
Jensen, Kaj Farsøvej 173, Farsø	64515	129	11900 11806/99	505 509	4,25 4,31/1,57	409 413	3,44 3,49	915 922

Dansk Holstein	CHR-nr.	Køer	kg mælk	kg fedt	% fedt	kg prot	% prot	kg f+p
Jensen, Knud Erik Søndermøllevvej 219, Hjørring	36476	122	11093 10563/95	463 449	4,17 4,25/1,99	381 371	3,44 3,51	844 820
Jensen, Kristian Bro Dueholmvej 3, Skive	66577	74	12067 11805/98	476 469	3,95 3,97/0,67	412 401	3,42 3,39	889 870
Jensen, Lars Firhøjevej 22, Auning	29725	397	10482 10154/97	427 419	4,07 4,12/1,23	362 346	3,45 3,41	789 765
Jensen, Leif Langelinie 4, Støvring	30300	69	8337 7943/95	390 378	4,68 4,76/1,68	306 291	3,67 3,66	697 669
Jensen, Marianne N & Christian Dalsgaard Nygårdsvej 25, Løkken	35622	154	11082 10415/94	442 435	3,99 4,17/4,64	386 360	3,49 3,45	828 794
Jensen, Mogens Hjort Dolmervvej 29, Grenaa	27125	393	12986 12196/94	511 477	3,93 3,91/0,54	444 423	3,42 3,47	955 900
Jensen, Niels Juul Hejlskovvej 63, Højslev	42222	24	7324 7218/99	299 300	4,08 4,16/1,99	241 232	3,29 3,21	540 532
Jensen, Niels Skov Centralgårdsvej 90, Aabybro	33679	40	9815 9008/92	402 377	4,09 4,18/2,16	354 323	3,60 3,58	755 699
Jensen, Ole Søndergaard Hobrovej 50, Løgstør	33303	143	10361 9255/89	399 356	3,85 3,84/0,21	338 297	3,26 3,21	736 653
Jensen, Svend E Vennegård Nørrevang 4, Holstebro	54003	171	11366 10864/96	426 418	3,75 3,84/2,53	382 363	3,36 3,34	808 781
Jensen, Torben Skaarup Skårupvej 66, Hobro	40782	349	9915 9296/94	374 357	3,77 3,84/1,96	337 313	3,40 3,37	711 670
Jeppesen, Brian Nørdamvej 16, Møldrup	41829	219	11185 10507/94	472 427	4,22 4,06/3,81	372 352	3,33 3,35	844 778
Jeppesen, Eva & Arne Påkarvej 4, Lemvig	55060	153	11670 10794/92	457 430	3,92 3,98/1,76	412 379	3,53 3,51	869 809
Jeppesen, Jens P & Inga Houdamvej 7, Lemvig	55906	163	9553 9111/95	403 388	4,22 4,26/0,88	325 311	3,40 3,42	728 700
Jeppesen, Mikael Nøvlingholmvej 10, Vildbjerg	59048	140	10603 10160/96	428 426	4,03 4,19/3,94	362 351	3,41 3,45	789 777
Jepsen, Bjarne Skaarupvej 64, Nørager	31754	32	10067 9497/94	451 432	4,48 4,55/1,67	357 338	3,54 3,56	808 771
Jepsen, Bjørn Hjortarpvej 2, Skjern	54158	135	10395 9688/93	449 422	4,32 4,36/0,98	352 327	3,38 3,37	801 749
Jespersen, Laurits Birkegårdsvej 7, Nibe	30127	708	11233 10624/95	467 440	4,16 4,15/0,35	399 382	3,55 3,60	866 823
Johansen, Erling Blærevej 44, Aars	30164	65	9875 9479/96	407 404	4,12 4,26/3,50	336 327	3,41 3,45	743 731
Johansen, Peter Blærevej 40, Aars	33777	142	10924 10515/96	436 416	3,99 3,96/0,75	372 362	3,41 3,44	808 778
Johansen, Thomas Jung Mønstedvej 36, Karup J	40153	296	11421 10983/96	440 426	3,85 3,88/0,73	382 361	3,35 3,29	822 787
Johnsen, Nels Bjarne Holmevej 98, Farsø	32442	117	10610 10161/96	422 421	3,98 4,14/4,00	365 354	3,44 3,49	788 775
Johnsen, Thyge Kroer Huldremosevej 28, Ørum Djurs	29672	60	10189 9338/92	451 419	4,43 4,49/1,41	365 340	3,58 3,64	816 759
Jokumsen, Gert Amstrupvej 5, Skive	66309	95	7654 7457/97	298 300	3,90 4,03/3,42	253 248	3,31 3,33	552 548
Jokumsen, Sigvald Åkjærvej 16, Skive	66612	58	8361 8289/99	364 361	4,35 4,35/0,14	288 285	3,44 3,43	651 646
Jonstrup, Gert Smerstedvej 64, Vrå	36353	207	10143 9890/98	416 418	4,10 4,23/3,19	355 345	3,50 3,49	770 763
Jorna, Dominicus Jan Ringkøbingvej 25, Skjern	54469	111	9592 9247/96	398 396	4,15 4,28/3,12	328 319	3,42 3,45	726 715
Juncher, Torben Hougaardsvvej 19, Hobro	32076	76	8807 8781/100	365 363	4,15 4,13/0,42	300 304	3,41 3,46	665 667
Just, Anders Nørhedevej 11, Ørnhøj	56696	54	9753 9075/93	409 385	4,19 4,25/1,27	335 315	3,43 3,47	743 700
Jørgensen, Bjarne Gråhedevej 9, Tarm	59683	263	10638 9979/94	452 422	4,25 4,23/0,52	363 343	3,42 3,43	816 765
Jørgensen, Erik Sølvtoft Sjorslevvej 79, Kjellerup	41412	140	13050 12485/96	541 518	4,15 4,15/0,09	450 427	3,45 3,42	991 945
Jørgensen, Erik Søndergård Langkæret 12, Redsted M	38941	261	8982 8753/97	384 367	4,28 4,19/2,03	312 308	3,48 3,51	697 674
Jørgensen, Gunnar Vad Skorkærvej 16, Ulfborg	11669	294	10804 10379/96	442 432	4,09 4,17/1,88	360 361	3,34 3,48	802 793
Jørgensen, Helge Brøndumvej 8, Hobro	33404	129	11057 10422/94	451 434	4,08 4,16/1,94	367 345	3,32 3,31	818 779
Jørgensen, Henrik Mølhus Fristrupvej 22, Vrå	34477	211	10454 10372/99	444 454	4,24 4,38/3,15	356 351	3,40 3,39	799 805
Jørgensen, Henrik Torp Knudsigvej 2, Vemb	57098	90	10008 9569/96	423 412	4,23 4,30/1,79	336 327	3,35 3,42	759 739
Jørgensen, Jacob Østergaard Østergårdevej 2, Nibe	33396	55	10034 9691/97	428 418	4,27 4,32/1,19	358 348	3,57 3,59	786 766

Dansk Holstein	CHR-nr.	Køer	kg mælk	kg fedt	% fedt	kg prot	% prot	kg f+p
Jørgensen, Kim	63046	75	11632	454	3,90	390	3,35	845
Lavbjergvej 2, Thyholm			11443/99	452	3,92/0,71	383	3,33	835
Jørgensen, Preben	57797	133	9074	360	3,97	302	3,32	662
Mejlbyvej 12, Tim			8517/94	336	3,95/0,57	279	3,28	615
Jørgensen, Vibeke & Søren Søndergaard	38924	291	11278	481	4,26	393	3,49	874
Mosevej 2, Karby			10470/93	442	4,22/0,97	363	3,47	805
Kaasgaard, Jørgen	56762	331	11974	483	4,04	404	3,37	887
Herborgvej 8, Videbæk			11883/99	490	4,12/2,11	400	3,36	890
Kamstrup, Peder	59093	205	10622	454	4,28	365	3,43	819
Thusholtvej 2, Sorvad			10196/96	444	4,35/1,77	351	3,45	795
Karstoft, Jens Christian	55992	115	9323	370	3,96	315	3,37	684
Houvinkelvej 29, Lemvig			8323/89	337	4,05/2,08	281	3,38	618
Katers, André & Hannele	41103	276	13167	522	3,96	460	3,49	981
Læstenvej 21, Randers NV			12130/92	485	4,00/0,92	424	3,50	909
Katholm, Harry Lynggård	28324	28	9814	423	4,31	342	3,49	766
Elholtvej 1, Ryomgård			9261/94	402	4,34/0,61	318	3,43	720
Kildal, Rasmus	27108	85	13973	583	4,18	469	3,35	1052
Åstrupbakken 18 A, Grenaa			13302/95	573	4,31/3,21	450	3,38	1023
Kirkeby, Henning	58412	21	7794	329	4,22	277	3,55	606
Nørtoftvej 9, Vemb			7773/100	334	4,29/1,72	280	3,60	614
Kjær, Martin Boel	58529	123	11328	460	4,06	384	3,39	844
Østerbyvej 12, Tim			10993/97	459	4,17/2,63	368	3,35	826
Kjær, Uffe Grøndal	57505	48	10094	449	4,45	352	3,49	801
Nr Grenøvej 6, Kibæk			9517/94	440	4,63/4,00	334	3,51	774
Kjærgaard, Kristian	39875	122	10198	392	3,84	325	3,19	717
Røddingvej 13, Viborg			9218/90	364	3,95/2,69	294	3,19	658
Kjærgård, Lisbeth & Leif	41197	138	10674	446	4,18	364	3,41	810
Aalborgvej 176, Tjele			10317/97	432	4,18/0,15	354	3,43	786
Kjærgaard, Mogens Snogdal	58466	124	9890	424	4,28	344	3,48	768
Nørtoftvej 21, Vemb			9269/94	410	4,42/3,14	324	3,50	734
Klausholt, Bent	54631	230	11944	456	3,81	416	3,49	872
Skivevej 50, Vinderup			11475/96	445	3,88/1,63	398	3,47	843
Klinge, Lisbeth	29084	78	13530	575	4,25	470	3,48	1045
Hundshøjvej 7, Knebel			12965/96	568	4,38/3,22	461	3,55	1029
Klitgaard, Carsten	40933	114	9734	415	4,26	338	3,48	753
Østerbyvej 34 B, Lemming			9711/100	403	4,15/2,59	328	3,38	731



Maj 2016. Foto: Uffe Lauritsen

Dansk Holstein	CHR-nr.	Køer	kg mælk	kg fedt	% fedt	kg prot	% prot	kg f+p
Klostergaard, Michael O Borupgårdsvvej 17, Silkeborg	41458	42	8231 7946/97	325 317	3,95 3,98/0,78	291 277	3,54 3,48	617 593
Knudsen, Bjarne Bredningen 31, Brønderslev	38070	42	7725 7662/99	346 345	4,48 4,50/0,51	287 283	3,72 3,69	633 628
Knudsen, Flemming Mølskovvej 279, Sindal	37452	141	11702 11107/95	470 450	4,01 4,05/0,83	400 386	3,42 3,47	870 835
Knudsen, Kent Sønderholm Hedevej 33, Nibe	32615	44	8120 7877/97	350 346	4,31 4,39/1,88	274 262	3,37 3,33	623 608
Knudsen, Tage Hulbækvej 31, Tjele	42249	378	9276 8628/93	406 357	4,37 4,13/5,53	324 302	3,49 3,50	730 659
Kolby, Anton Opstrupvej 5, Tim	57760	167	8907 8428/95	382 361	4,29 4,29/0,07	307 292	3,44 3,47	688 654
Korneliussen, Kristian Korneliussen, Kristian Hvæslundvej 37, Herning	56934	140	10139 9616/95	436 427	4,30 4,44/3,24	347 334	3,42 3,47	783 761
Korsholm, Kristian Øster Herborgvej 5, Videbæk	56751	70	7522 7293/97	315 307	4,18 4,21/0,65	248 242	3,30 3,32	563 549
Kragelund, Per Rævebakkevej 1, Arden	31899	307	11260 11085/98	431 424	3,83 3,83/0,07	382 373	3,39 3,37	813 798
Krejberg, Ove Damsgårdsvvej 14, Nykøbing M	39472	196	10784 10077/93	440 408	4,08 4,05/0,79	370 348	3,43 3,45	811 756
Kristensen, Christen Hvalpsundvej 12, Nibe	30085	183	9772 9569/98	412 410	4,22 4,29/1,70	328 324	3,35 3,39	740 734
Kristensen, Ewald Kusk Vokslevvej 20, Nibe	32610	142	12268 11222/91	483 452	3,93 4,03/2,34	408 366	3,33 3,26	890 818
Kristensen, Henrik Krarup Møborgkirkevej 53, Bækmarksbro	58281	375	12752 11791/92	496 448	3,89 3,80/2,36	433 404	3,39 3,43	929 852
Kristensen, Jens Erik Egelundsvej 25, Arden	31969	64	9406 9211/98	396 386	4,21 4,19/0,59	328 322	3,49 3,50	724 708
Kristensen, John Fiskbækvej 16, Højslev	42233	29	8022 8144/102	314 324	3,91 3,97/1,66	256 263	3,19 3,24	569 587
Kristensen, Jørgen Sønderby Pindsmarkvej 8, Lemvig	54527	93	8808 8293/94	358 353	4,06 4,26/4,75	288 272	3,27 3,28	646 625
Kristensen, Lars Kristen Knudsigvej 7, Vemb	57103	74	11099 10074/91	456 428	4,11 4,24/3,39	370 334	3,34 3,32	826 762
Kristensen, Martin Alstrup Stenbjergvej 10, Tarm	56222	468	11548 11250/97	448 418	3,88 3,72/4,06	385 374	3,33 3,32	832 792
Kristensen, Niels Jørgen Vesterrisvej 90, Aalestrup	42423	79	9897 9777/99	440 447	4,44 4,58/2,98	338 339	3,42 3,46	778 786
Kristensen, Niels Glarbjergvej 38, Lemvig	56095	99	9598 8670/90	400 361	4,17 4,17/0,13	325 296	3,39 3,41	725 657
Kristensen, Ole & Bente Vestergård Ø Hærup Strandvej 22, Spøttrup	40977	233	12857 12299/96	513 500	3,99 4,07/1,79	433 418	3,37 3,40	946 918
Kristensen, Peder Krogstrup Sikjærvej 18, Herning	58680	169	11165 10829/97	457 448	4,09 4,14/1,21	389 380	3,48 3,51	846 829
Kristensen, Sven Kjær Agergårdvej 8, Struer	58923	122	12061 11053/92	499 454	4,14 4,11/0,72	416 380	3,45 3,44	915 834
Kristensen, Tage Stabyvej 80, Ulfborg	55752	125	9547 9094/95	393 400	4,11 4,40/6,88	315 307	3,30 3,37	708 707
Kristiansen, Ernst Nordentoft 9, Spøttrup	40960	32	8423 8128/97	361 346	4,29 4,26/0,65	300 288	3,56 3,55	661 634
Kristiansen, Niels Nederhedevej 5, Skals	41020	73	8604 7660/89	340 309	3,96 4,03/1,96	284 248	3,30 3,24	624 557
Kruse, Jes Møller Kanalsvinget 13, Grenaa	27477	124	12226 11740/96	497 493	4,07 4,20/3,23	413 403	3,38 3,43	910 896
Kudsk, Christian Vilevej 1, Roslev	41072	147	9096 8743/96	375 365	4,12 4,18/1,43	303 297	3,33 3,39	678 662
Kvist, Jørgen Viggo Harrildhusvej 19, Nibe	33351	26	8535 8185/96	384 375	4,50 4,58/1,69	289 279	3,38 3,41	673 654
Langballe, Ulrik Beerstedvej 3, Snedsted	39285	344	11001 10295/94	451 415	4,10 4,03/1,74	379 357	3,45 3,47	830 772
Langdahl, Anders Østermarkvej 3, Suldrup	33102	209	9614 9218/96	415 402	4,32 4,36/1,02	335 325	3,49 3,53	750 727
Larsen, Anders Helledivej 34, Pandrup	35833	59	8576 8353/97	340 341	3,97 4,09/2,99	289 279	3,37 3,34	629 620
Larsen, Henrik Smerstedvej 63, Vrå	36354	254	9557 9089/95	413 395	4,32 4,35/0,67	337 320	3,52 3,52	750 715
Larsen, Jan Nygaard Halemøllevvej 27, Frederikshavn	35948	194	10498 10449/100	444 443	4,23 4,24/0,38	372 368	3,54 3,52	815 811
Larsen, Kim Birkevej 38, Aars	32961	543	10207 9910/97	415 399	4,07 4,03/0,98	341 339	3,34 3,42	756 739
Larsen, Kurt Skovmarkvej 21, Tylstrup	32521	172	12403 11621/94	511 479	4,12 4,12/0,11	438 409	3,53 3,52	949 888
Larsen, Lars Simonsen Thorupholmevej 250, Fjerritslev	39377	181	11888 11570/97	480 487	4,04 4,21/4,33	409 394	3,44 3,40	889 881

Dansk Holstein	CHR-nr.	Køer	kg mælk	kg fedt	% fedt	kg prot	% prot	kg f+p
Larsen, Peter Skjølstrup Møllesøvej 22, Storvorde	38384	198	7383 7084/96	301 293	4,07 4,14/1,62	261 252	3,54 3,55	562 545
Larsen, Troels Silkeborgvej 29, Sporup	24961	108	11881 10789/91	475 436	4,00 4,04/0,96	399 364	3,36 3,38	874 800
Lassen, Flemming Svenstrupvej 1, Nimtofte	28480	74	9518 8346/88	410 357	4,31 4,28/0,67	341 297	3,58 3,55	751 654
Laugesen, Anders Damgaard Hestbjergvej 5, Aulum	53854	100	10479 10365/99	431 423	4,11 4,08/0,89	358 356	3,41 3,44	789 779
Laugesen, John Damgaard Sinkbækvej 39, Bækmarksbro	58472	208	9597 9430/98	411 398	4,28 4,22/1,43	331 326	3,45 3,46	742 724
Lauridsen, Thomas Mose Brejninggårdsvvej 19, Videbæk	54312	71	10543 10031/95	452 434	4,29 4,33/1,03	366 350	3,47 3,49	818 784
Lauritsen, Karsten Sahlholt Fabjergvej 254, Lemvig	55024	168	10587 9979/94	445 421	4,20 4,22/0,42	369 353	3,49 3,54	814 775
Laursen, Finn Stenstrupvej 35, Hobro	41420	124	11007 10693/97	458 445	4,16 4,17/0,02	372 367	3,38 3,44	831 813
Laursen, Per Tønderingvej 70, Roslev	41082	104	11953 11489/96	481 466	4,02 4,05/0,76	415 406	3,48 3,53	896 872
Laursen, Preben Vimdalsvej 4, Karup J	40124	268	12065 11068/92	490 459	4,06 4,15/2,20	400 369	3,32 3,33	890 828
Laursen, Torben Grydstedvej 61, Nibe	30095	366	11340 11105/98	476 469	4,20 4,22/0,57	391 386	3,45 3,48	868 855
Laustsen, Johannes R Skjerkvej 9, Aulum	53805	82	9454 8885/94	373 361	3,94 4,07/3,06	308 292	3,26 3,29	681 653
Lillethorup, John Tolshøj 1, Gedsted	41756	31	7652 7267/95	300 291	3,93 4,00/1,97	265 253	3,46 3,48	565 544
Lodahl, Milther Hemmingvej 66, Skive	66571	161	12222 11248/92	490 470	4,01 4,18/4,33	421 385	3,45 3,42	911 855
Looman, Gerhard E Troelstrupvej 10, Aulum	53723	162	9145 8735/96	411 394	4,50 4,51/0,27	328 320	3,59 3,66	739 714
Lund, Lauritz Roslevvej 38, Roslev	41123	147	10790 10281/95	445 432	4,13 4,20/1,79	375 357	3,48 3,47	821 789
Lund, Søren Kristian Stenumvej 1, Vemb	57111	56	7918 7613/96	328 307	4,15 4,03/2,82	264 257	3,34 3,37	592 563
Lybech, Jørn Houtved Lysevej 9, Hadsund	29917	81	10836 10544/97	474 470	4,37 4,46/1,94	383 379	3,54 3,59	857 849
Madsen, Bent Ove Kærhusvej 14, Spjald	54261	144	11430 10736/94	479 465	4,19 4,33/3,30	389 372	3,40 3,46	868 837
Madsen, Bjarne Spanggårdvej 2, Møldrup	61226	97	9595 8841/92	401 376	4,18 4,25/1,73	340 317	3,54 3,59	740 693
Madsen, Carl-Erik K Ettrupvej 1, Hurup Thy	38863	67	10826 10364/96	455 441	4,20 4,26/1,32	367 353	3,39 3,41	822 795
Madsen, Hans Chr Vilholmvej 3, Roslev	40083	70	11697 11082/95	455 431	3,89 3,89/0,04	390 374	3,34 3,37	846 805
Madsen, Henrik Vrou Overmarkvej 85, Højslev	40629	40	6253 5934/95	278 266	4,45 4,48/0,58	222 209	3,55 3,51	500 474
Madsen, Jens Oluf Fårupvej 35, Rodkærsbro	41996	44	10208 9449/93	413 396	4,05 4,19/3,47	343 316	3,36 3,35	756 712
Madsen, Jørgen Søndergaard Stensbovej 1, Skjern	54780	115	9809 9288/95	384 368	3,92 3,97/1,25	319 299	3,25 3,22	703 668
Madsen, Niels Jørgen Dam Trængstrupvej 96, Suldrup	32799	135	10562 10256/97	444 434	4,21 4,23/0,65	365 359	3,45 3,50	809 793
Madsen, Niels Skivevej 14, Vinderup	57147	44	10726 10477/98	432 423	4,02 4,04/0,28	369 365	3,44 3,49	801 788
Madsen, Peder Henrik Godballevej 9, Bøvlingbjerg	56032	33	6257 5402/86	243 209	3,89 3,86/0,66	207 176	3,31 3,26	450 385
Madsen, Preben Bækgaard Korshøjvej 5, Vildbjerg	59079	163	12249 11495/94	468 467	3,82 4,07/6,44	397 378	3,24 3,29	865 845
Mariussen, Jens Jørgen Hannerupvej 298, Hobro	31350	69	10971 10488/96	449 447	4,09 4,27/4,22	378 361	3,45 3,45	828 809
Markussen, Andreas Holstebrovej 403, Spøttrup	39967	24	8718 8274/95	385 368	4,42 4,45/0,74	301 289	3,45 3,50	686 657
Mathiasen, Peter Kettrupvej 61, Løkken	35554	318	11708 11179/95	475 458	4,06 4,10/0,90	393 378	3,35 3,38	868 836
Mejdahl, Erik Christian Hingelbjergvej 118, Fjerritslev	38610	70	9695 8914/92	430 422	4,44 4,74/6,82	338 317	3,48 3,55	768 739
Mejdahl, Morten Vilstedvej 30, Løgstør	31450	91	9136 8874/97	399 393	4,36 4,43/1,56	311 300	3,40 3,38	709 693
Mikkelsen, Henrik Høeg Fårvadvej 8, Trustrup	29835	165	11895 11045/93	497 448	4,18 4,06/2,83	407 380	3,42 3,44	904 829
Mikkelsen, Henrik Hebbelstrupvej 157, Hjørring	34306	96	11851 11099/94	474 453	4,00 4,08/2,04	401 378	3,38 3,40	875 831
Millenaar, Dirk Pogagervej 8, Sorvad	59108	303	10178 9801/96	436 420	4,28 4,28/0,09	354 341	3,47 3,48	789 761

Dansk Holstein	CHR-nr.	Køer	kg mælk	kg fedt	% fedt	kg prot	% prot	kg f+p
Mogensen, Erik Kortnum Glarbjergvej 35, Lemvig	56014	149	10243 9764/95	417 403	4,07 4,13/1,41	345 326	3,36 3,34	762 729
Mogensen, Hans Jørgen Klatrupgade 36, Havndal	29153	96	10383 8795/85	436 366	4,20 4,16/1,01	365 310	3,52 3,53	801 676
Moltsen, Finn Åsmarkvej 41, Tårs	37375	179	9198 8841/96	350 358	3,81 4,05/6,32	303 299	3,29 3,38	653 657
Mortensen, Jan Lundagervej 5, Herning	58654	73	9413 8938/95	404 386	4,29 4,32/0,61	324 308	3,44 3,45	728 694
Mortensen, Leif Løkkensvej 683, Løkken	35617	202	9857 9182/93	397 375	4,03 4,09/1,42	336 313	3,41 3,41	733 688
Mortensen, Mogens Møllergaard Sønderskovvej 185, Gandrup	33205	232	10933 10458/96	457 439	4,18 4,20/0,46	379 370	3,47 3,54	836 809
Mouridsen, Martin Gadegårdvej 7, Skjern	55297	157	11556 11311/98	462 465	3,99 4,11/2,88	386 380	3,34 3,36	847 844
Mousten, Bjarne Aalborgvej 131, Viborg	39868	150	12049 11337/94	486 463	4,03 4,08/1,33	414 385	3,44 3,40	900 848
Munk, Jens Ramsgaard Ravnskovvej 36, Vodskov	33158	462	12114 11601/96	505 484	4,17 4,17/0,03	418 408	3,45 3,52	924 892
Møller, Anders Peter Taphedevej 11, Viborg	39898	118	11019 10792/98	454 457	4,12 4,23/2,62	381 379	3,46 3,51	836 835
Møller, Thomas Ballerumvej 267, Thisted	38763	124	11692 10976/94	464 449	3,97 4,09/3,06	405 376	3,46 3,43	869 825
Møltrup Optagelsehjem Møltrupvej 70, Vildbjerg	58614	74	11334 10885/96	428 427	3,78 3,92/3,82	387 373	3,42 3,42	816 800
Nebel, Bjarne Sepstrupvej 69, Them	25173	125	9853 8714/88	421 373	4,27 4,28/0,19	341 297	3,46 3,41	761 669
Nicolajsen, Jens Nicolaj Gyrupvej 14, Snedsted	39336	176	8568 8301/97	361 355	4,21 4,28/1,49	298 286	3,48 3,45	659 641
Nielsen, Alfred Højager Brejningvej 15, Spjald	54243	263	10370 9665/93	456 422	4,39 4,37/0,59	367 341	3,54 3,52	822 763
Nielsen, Anders Elkjærvej 1, Vildbjerg	58620	113	11452 10981/96	445 455	3,88 4,14/6,64	383 372	3,35 3,39	828 827
Nielsen, Anton Lade Haversmosevej 9, Tjele	66411	95	9414 9205/98	394 374	4,18 4,06/2,93	327 317	3,47 3,44	720 691



Grovfoderlagrene blev fyldte i 2016. Foto: Uffe Lauritsen

Dansk Holstein	CHR-nr.	Køer	kg mælk	kg fedt	% fedt	kg prot	% prot	kg f+p
Nielsen, Asger Bjørn Oustrupvej 68, Aars	30165	65	9183 9184/100	390 386	4,24 4,20/0,89	318 313	3,46 3,41	707 699
Nielsen, Bent Nederskov Kærgårdsvej 43, Spøttrup	41148	73	10123 9861/97	417 409	4,12 4,14/0,50	348 344	3,44 3,48	766 752
Nielsen, Bent Lynggårdsvej 3, Tarm	54561	68	12380 12038/97	463 461	3,74 3,83/2,37	415 397	3,35 3,30	878 858
Nielsen, Bjarne Nørskov Skårupvej 78, Hobro	41866	156	10717 10086/94	465 441	4,34 4,37/0,71	374 360	3,49 3,57	839 800
Nielsen, Bo Skovbjerg Vråvej 550, Vrå	34470	251	10720 10401/97	453 440	4,22 4,23/0,23	368 359	3,44 3,45	821 799
Nielsen, Claus Kjærsgaard Ravnstrupvej 39, Viborg	40080	111	11828 11436/97	477 468	4,03 4,09/1,49	390 379	3,30 3,32	867 847
Nielsen, Finn Herningvej 21 A, Skive	54681	70	8409 8231/98	368 364	4,37 4,42/1,04	277 269	3,29 3,27	644 633
Nielsen, Henning Holm Overgårdsvej 59, Ikast	55835	132	9855 9690/98	426 413	4,32 4,26/1,45	339 336	3,44 3,47	764 749
Nielsen, Henning Rask Vester Søttrup Vej 16, Aars	32985	41	8798 8194/93	379 353	4,31 4,31/0,02	309 294	3,52 3,59	688 647
Nielsen, Jens Ove Nøhr Havbrovej 54, Aars	32967	168	11646 11067/95	471 452	4,04 4,09/1,19	398 382	3,42 3,46	868 835
Nielsen, Jesper Bundsbæk Bratbjerg 60, Brovst	36054	106	9708 8995/93	419 384	4,32 4,27/1,09	339 318	3,50 3,53	759 702
Nielsen, Johan Bloch Vester Hesselvej 1, Holstebro	53930	248	10962 10324/94	457 428	4,17 4,15/0,50	377 352	3,44 3,40	834 780
Nielsen, Johannes Tang Birkildvej 17, Struer	59438	162	11116 10739/97	432 425	3,89 3,96/1,77	367 356	3,30 3,31	800 781
Nielsen, Jørgen Linnemann Suldrupvej 1, Nibe	32176	102	8418 8037/95	358 360	4,26 4,47/5,12	293 281	3,48 3,49	651 640
Nielsen, Karl Torstedvej 25, Ørnhøj	58696	220	11595 10995/95	439 427	3,79 3,88/2,42	376 359	3,25 3,27	816 786
Nielsen, Kent Vejbyvej 781, Vrå	37606	130	11023 10495/95	436 435	3,96 4,15/4,81	377 357	3,42 3,40	813 792
Nielsen, Kim Løvig Gammel Hald Vej 35, Højslev	42205	178	11343 10588/93	467 427	4,12 4,03/2,00	390 367	3,44 3,46	856 794
Nielsen, Klaus Viborgvej 3, Rødkærsbro	66915	128	9758 9428/97	417 400	4,27 4,25/0,62	350 334	3,59 3,55	767 735
Nielsen, Kristian Højbjerggårdsvej 2, Snedsted	39274	188	12954 12277/95	509 485	3,93 3,95/0,55	439 421	3,39 3,43	948 907
Nielsen, Lars Fiadhedevej 5, Lemvig	54524	132	9974 9005/90	415 374	4,16 4,15/0,25	334 299	3,35 3,32	749 673
Nielsen, Mogens Juul Kikkenborgvej 45, Vemb	58451	123	11296 10716/95	444 431	3,93 4,02/2,17	389 370	3,44 3,45	833 800
Nielsen, Niels Hedegård Sepstrupvej 4, Them	64968	120	9295 8716/94	403 368	4,33 4,22/2,63	301 285	3,23 3,27	703 653
Nielsen, Niels Peter Dissing Charlottenlundvej 24, Silkeborg	41267	200	12298 11432/93	491 456	3,99 3,99/0,06	426 395	3,47 3,45	917 850
Nielsen, Olav & Torben Møller Geråvej 125, Asaa	34803	61	6746 6420/95	300 280	4,42 4,36/1,90	225 211	3,32 3,29	525 491
Nielsen, Olav Nihøjevej 34, Støvring	33518	152	10437 9993/96	434 414	4,16 4,14/0,29	355 343	3,41 3,43	789 757
Nielsen, Peder Hegnsgårdvej 10, Lemvig	56045	58	9279 8228/89	372 332	4,01 4,04/0,59	326 286	3,51 3,48	698 619
Nielsen, Poul Halesøvej 10, Møltrup	41879	278	10135 9604/95	426 403	4,21 4,19/0,29	347 336	3,43 3,50	774 739
Nielsen, Rasmus Nibevej 213, Støvring	30779	245	10789 10240/95	472 441	4,37 4,31/1,41	374 356	3,47 3,48	846 797
Nielsen, Steen Husum Kallestrupvej 83, Møltrup	41803	244	11202 10659/95	439 415	3,92 3,90/0,63	389 366	3,48 3,43	829 781

Udpegning af køer til PCR undersøgelse

Ved automatisk udpegning af køer til PCR undersøgelse inden goldning kan du vælge, at kun køer over en bestemt celletalsværdi udpeges.

Dansk Holstein	CHR-nr.	Køer	kg mælk	kg fedt	% fedt	kg prot	% prot	kg f+p
Nielsen, Søren K	70351	241	10758	432	4,02	370	3,44	802
Bierkjær 3, Erslev			10358/96	414	4,00/0,46	358	3,46	773
Nielsen, Tommy	54956	159	12356	475	3,85	422	3,42	897
Uhrevej 58, Karup J			11941/97	475	3,98/3,54	411	3,45	887
Nienhuis, Klazinus Lambertus	33075	225	10351	431	4,17	354	3,42	785
Kirketerpvej 98, Nibe			9818/95	434	4,42/5,97	339	3,46	773
Nikolajsen, Christian	38861	99	9385	397	4,23	307	3,27	704
Ettrupvej 10, Hurup Thy			9174/98	381	4,16/1,72	301	3,28	682
Niss, Peter	32168	117	11341	494	4,35	398	3,51	891
Højrisvej 16, Nibe			10927/96	472	4,32/0,68	384	3,51	856
Noe, Arne	55945	70	10435	453	4,34	359	3,44	812
Toelbjergvej 3, Lemvig			10090/97	430	4,26/1,84	345	3,42	775
Nørby, Peder Skaarup	54726	263	11931	484	4,06	395	3,31	879
Børringvej 15, Lemvig			11607/97	491	4,23/4,32	386	3,33	878
Nørgaard, Benny F	37834	64	9261	368	3,97	319	3,45	687
Øksenhedevej 12, Sæby			9277/100	373	4,02/1,18	320	3,45	693
Nørgaard, Niels Henrik	41092	208	12696	526	4,14	427	3,37	954
Østerkæret 10, Fårup			12242/96	502	4,10/1,02	405	3,31	907
Nørgaard, Per	33213	163	11989	490	4,09	419	3,50	909
Nøringen 17, Gandrup			11603/97	480	4,14/1,22	409	3,52	889
Nørgaard, Torsten	33962	174	10432	454	4,35	369	3,54	824
Nørrevej 14, Sæby			9776/94	425	4,34/0,24	352	3,61	777
Nørgaard, Troels	41316	110	10103	429	4,24	341	3,38	770
Høgdalvej 24, Lemming			9870/98	427	4,32/1,92	340	3,45	767
Nørmølle, Jørgen	36518	112	10160	406	3,99	343	3,38	749
Gundestrupvej 11, Fjerritslev			9684/95	384	3,97/0,68	333	3,44	717
Nørmølle, Kristian	39415	75	8270	365	4,42	287	3,47	652
Terpvej 66, Fjerritslev			7442/90	329	4,41/0,03	257	3,45	585
Nørremark, Keld	46990	137	10844	451	4,16	375	3,46	826
Birkekærvej 1, Ølgod			10054/93	422	4,20/1,12	345	3,43	768
Nørsøller, Morten Uhre	57235	275	12963	518	4,00	435	3,35	953
Viborgvej 312, Vinderup			12585/97	513	4,07/1,90	425	3,37	937
Odgaard, Søren Kristian	41069	31	9788	417	4,26	343	3,50	760
Grynderupvej 54, Roslev			9307/95	399	4,29/0,66	333	3,57	732
Olesen, Ejvind Bjerg	58384	336	11332	464	4,09	386	3,41	850
Kærvej 74, Bøvlingbjerg			10834/96	440	4,06/0,83	366	3,37	805



En dejlig sommermorgen. Skovkildedgård, Termestrup. Foto: Uffe Lauritsen

Dansk Holstein	CHR-nr.	Køer	kg mælk	kg fedt	% fedt	kg prot	% prot	kg f+p
Olesen, John Brinkvej 6, Tim	58538	82	10522 10198/97	417 413	3,96 4,05/2,15	359 349	3,41 3,43	776 762
Olesen, Michael Mølvang Hejbækvej 14, Tylstrup	32504	105	10290 9959/97	447 442	4,34 4,43/2,19	359 352	3,49 3,53	805 793
Olesen, Ole Bjerg Sinkbækvej 48, Bækmarksbro	58250	182	11580 11203/97	467 454	4,03 4,06/0,65	386 372	3,34 3,32	853 827
Olsen, Larsbjørn Nørgaard Frederikshavnsvej 529, Hjørring	34106	109	11606 11200/97	474 466	4,08 4,16/1,81	407 397	3,50 3,55	881 863
Olsen, O Birk Søndre Kirkevej 11, Læso	36081	174	9184 8686/95	396 368	4,31 4,23/1,79	309 291	3,36 3,36	704 659
Oosterink, Roland Hjoptarpvej 6, Skjern	54159	147	10682 10448/98	438 440	4,10 4,21/2,72	353 346	3,30 3,31	791 786
Ottosen, Lars Christian Saltumvej 308, Brønderslev	36856	157	11485 10973/96	464 461	4,04 4,20/3,86	378 366	3,29 3,34	842 827
Ovesen, Jan Otte Bolsbjergvej 8, Mariager	29242	132	10226 9542/93	429 416	4,20 4,36/3,83	346 328	3,38 3,43	775 743
Paakjær, Henrik Skovgaardsvvej 16, Skals	41614	125	10274 10233/100	425 425	4,14 4,15/0,44	358 364	3,48 3,56	783 789
Pape, Kaj Ingmar Tylstrup Landevej 84, Tylstrup	32499	151	9249 7912/86	389 337	4,20 4,26/1,28	328 280	3,55 3,54	717 617
Pauw, Wim Ringkøbingvej 10, Videbæk	56703	372	12786 12443/97	495 474	3,87 3,81/1,78	420 409	3,28 3,29	915 882
Pedersen, Anders Hvid Sugebækvej 5, Them	25151	47	11661 11271/97	447 432	3,83 3,83/0,05	396 378	3,40 3,35	843 810
Pedersen, Børge Salten Skovvej 3, Them	25154	30	8395 7521/90	346 306	4,12 4,07/1,29	291 263	3,47 3,49	637 569
Pedersen, Frank Langmosevej 3, Kjellerup	40953	144	11072 10854/98	452 433	4,08 3,99/2,28	373 361	3,37 3,32	825 793
Pedersen, Hans Peder Krogsgaard Krogsgårdvej 16, Lemvig	54997	121	10310 10056/98	413 415	4,01 4,13/3,00	340 328	3,29 3,26	753 743
Pedersen, Hans S & Joan Tørbensen Horsbjergvej 1, Them	25184	473	11659 10842/93	474 446	4,06 4,12/1,37	409 378	3,50 3,49	882 825
Pedersen, Jens Nygaard Tim Kirkevej 39, Tim	58544	313	10865 10467/96	467 456	4,30 4,35/1,22	368 359	3,39 3,43	836 814
Pedersen, John Drejergårdsvej 9, Ans By	40405	97	10888 10178/93	444 420	4,08 4,13/1,22	368 348	3,38 3,42	812 768
Pedersen, Jørgen Ejsingkjærvej 1, Vildbjerg	58631	356	12682 11865/94	476 461	3,75 3,89/3,69	429 394	3,38 3,32	905 856
Pedersen, Kaj Mørch Sømosevej 1, Allingåbro	76802	42	8976 8762/97	365 361	4,06 4,14/1,51	312 303	3,48 3,47	677 665
Pedersen, Knud Amstrup Svanfolkvej 35, Kongerslev	32132	149	11975 11149/93	495 468	4,13 4,20/1,65	400 378	3,34 3,39	894 846
Pedersen, Lars Mågård Hadsundvej 420, Gjerlev J	27409	311	11446 10876/95	464 444	4,06 4,08/0,66	394 378	3,44 3,47	858 822
Pedersen, Martin Hebbelstrupvej 229, Hjørring	67161	142	11477 10701/93	478 444	4,17 4,15/0,39	393 369	3,43 3,45	872 813
Pedersen, Morten Gravers Lundøvej 196, Højslev	40644	76	10490 10280/98	418 415	3,99 4,03/1,25	348 351	3,32 3,41	766 766
Pedersen, Niklas Guldborgvej 8, Viborg	40076	114	7149 6851/96	307 288	4,29 4,21/1,96	248 241	3,47 3,51	554 529
Pedersen, Ole Bredkærholmvej 28, Hjørring	33851	178	10621 9890/93	441 407	4,16 4,12/0,86	365 335	3,44 3,39	807 742
Pedersen, Per Molbech Jordemodervej 10, Ørum Djurs	29648	129	10992 10571/96	437 432	3,97 4,09/2,98	387 371	3,52 3,51	823 804
Pedersen, Per Bøgstedvej 410, Hjørring	34131	79	10073 9633/96	449 434	4,46 4,51/1,13	349 336	3,47 3,49	798 771
Pedersen, Preben Hosbond Mosegårdvej 4, Nibe	32175	102	10221 9868/97	438 429	4,28 4,34/1,46	362 352	3,54 3,57	800 781
Pedersen, Preben Ørum Stadevej 314, Brønderslev	24581	106	10561 10024/95	446 431	4,22 4,30/1,95	376 354	3,56 3,53	822 785
Peters, Johannes Antonius Maria Hejselbækvej 4, Bindeslev	34158	132	9505 9087/96	391 382	4,11 4,21/2,36	334 314	3,51 3,46	724 697
Petersen, Vagn Volstrupvej 17 A, Hobro	33456	142	10454 9933/95	450 430	4,31 4,32/0,41	366 345	3,50 3,47	816 775
Poulsen, Jan Søgård Møgelvold 52, Brovst	73714	45	10283 9993/97	427 425	4,15 4,25/2,40	338 332	3,28 3,32	764 757
Poulsen, Jette Bak Hestbjergvej 13, Holstebro	59210	199	11460 11063/97	471 453	4,11 4,09/0,43	377 365	3,29 3,30	849 818
Poulsen, Jørn Als Hedevej 6, Hadsund	29906	399	10596 10197/96	422 419	3,98 4,11/3,23	361 349	3,41 3,43	783 769
Poulsen, Karsten Bakkevænget 11, Nykøbing M	38637	138	12022 11528/96	458 460	3,81 3,99/4,64	425 406	3,54 3,52	883 865
Poulsen, Kristen Søtangevej 5, Ringkøbing	55579	60	6532 6421/98	297 299	4,55 4,66/2,31	231 231	3,54 3,60	529 530

Dansk Holstein	CHR-nr.	Køer	kg mælk	kg fedt	% fedt	kg prot	% prot	kg f+p
Poulsen, Poul Kristian	24983	84	10583	435	4,11	360	3,41	795
Nørskovsmindevej 26, Fårvang			10303/97	424	4,11/0,05	355	3,44	779
Poulsen, Vivi	39107	124	9703	403	4,15	341	3,52	744
Østermøllevvej 38, Nykøbing M			9369/97	380	4,06/2,21	328	3,50	708
Povlsen, John	37213	36	8352	354	4,24	293	3,51	648
Skagen Landevej 816, Hjørring			7847/94	334	4,25/0,30	278	3,55	612
Primdahl, Vagn	41146	39	8867	377	4,25	313	3,53	690
Kærgårdsvej 41, Spøttrup			8660/98	374	4,31/1,38	304	3,52	678
Præstegård, Aksel	54517	147	9839	440	4,47	355	3,60	795
Stationsvej 33, Lemvig			9061/92	400	4,41/1,40	325	3,58	724
Rasmussen, Edvard M	54177	117	9060	377	4,17	320	3,53	698
Roderdal 2, Skjern			8323/92	350	4,21/1,08	295	3,54	645
Rasmussen, Erik Klostergaard	62121	85	11830	466	3,94	404	3,42	870
Høngevej 37, Sorring			11167/94	452	4,05/2,61	384	3,44	836
Rasmussen, Erik	37215	71	11476	475	4,14	399	3,48	874
Skagen Landevej 799, Hjørring			11211/98	460	4,11/0,85	381	3,40	842
Rasmussen, Kurt	39227	38	8066	345	4,28	276	3,42	621
Hjertegræsvej 6, Thisted			8009/99	346	4,31/0,75	279	3,48	624
Rasmussen, Lars	40666	184	11988	480	4,00	407	3,39	886
Nørre Ramsingvej 4, Spøttrup			11339/95	454	4,00/0,04	390	3,44	844
Rasmussen, Per Kjeld	29288	67	10693	424	3,97	371	3,47	795
Floesvej 16, Randers SØ			10360/97	412	3,97/0,18	358	3,46	770
Rasmussen, Rasmus A	40306	73	9339	392	4,20	321	3,43	713
Aptrupvej 79, Hammel			9186/98	379	4,13/1,60	309	3,36	688
Ravnholt, Jørgen Slot	56876	60	8941	369	4,12	295	3,30	664
Lucernemarken 19, Struer			8644/97	351	4,06/1,59	288	3,33	639
Ringgaard, Erik	40696	178	10318	431	4,17	357	3,46	788
Glyngørevej 76, Skive			9910/96	407	4,10/1,68	342	3,45	749
Roed, Lars	31689	369	11837	476	4,02	402	3,39	877
Sønderladevej 33, Løgstør			11031/93	451	4,09/1,70	385	3,49	836
Roersen, Kristian Balsby	39978	194	10345	455	4,39	365	3,53	820
Gravgårdsvej 2, Viborg			9830/95	440	4,48/1,84	352	3,58	792
Sand, Jørgen Vindum	54882	192	11488	429	3,73	395	3,43	823
Buskvej 5, Herning			11109/97	431	3,88/3,97	380	3,42	811
Sanko, Jesper	42254	290	10795	447	4,14	370	3,42	816
Hulbækvej 38, Tjele			10289/95	430	4,18/0,99	355	3,45	785
Scherphof, Albertus Gerardus	40646	166	10406	420	4,04	348	3,35	768
Lundevej 198, Højslev			10054/97	408	4,06/0,62	338	3,36	746
Schmidt, Carsten	54763	160	9675	426	4,40	337	3,48	763
Fasterlundvej 1, Skjern			9286/96	414	4,46/1,25	324	3,49	738
Schmidt, Gunnar	33262	299	9698	404	4,17	326	3,37	730
Krogstrupvej 50, Farsø			9386/97	397	4,23/1,45	321	3,42	718
Schmidt, Tage	20752	306	10385	427	4,11	357	3,44	784
Birkemosevej 20, Grindsted			9663/93	412	4,27/3,85	331	3,43	744
Scholten, Wiewa	35428	135	10100	426	4,22	364	3,60	790
Fredborgvej 50, Sæby			9609/95	412	4,29/1,56	341	3,55	753
Sehested, Knud & Lene Skiffard	40936	200	12985	524	4,03	439	3,98	962
Midstrupvej 17, Kjellerup			12375/95	499	4,03/0,07	421	3,40	920
Sehested, Peter & Margaret Skovsen	23896	51	11151	441	3,96	382	3,42	823
Herredsvejen 2 A, Gjern			10488/94	426	4,06/2,59	363	3,47	789
Simensen, Kristian S	32111	204	9841	406	4,13	335	3,41	742
Simestedgårdvej 10, Nibe			9219/94	372	4,03/2,42	316	3,43	688
Simonsen, Allan Kjær	32338	64	11725	468	3,99	399	3,41	867
Øster Vase 21, Storvorde			11637/99	468	4,02/0,73	400	3,43	867
Simonsen, Per Allan	33154	324	11266	466	4,14	385	3,42	851
Rimmerne 10, Vodskov			10686/95	443	4,15/0,17	370	3,46	813
Simonsen, Sten	36834	76	10457	440	4,21	362	3,46	802
Starengvej 441, Brønderslev			9891/95	418	4,23/0,32	339	3,43	757
Sivkjær, B	58342	52	9788	400	4,09	344	3,51	744
Bavnehøjvej 21, Bækmarksbro			9050/92	375	4,14/1,18	320	3,54	695
Skals, Bent	56242	260	9428	382	4,05	322	3,41	704
Vestre Kyvlingvej 2, Tarm			8638/92	354	4,10/1,24	291	3,37	645
Skarregaard, Per	55377	148	12405	494	3,98	415	3,34	909
J Bjerg-Thomsens Vej 2, Ringkøbing			11484/93	465	4,05/1,76	386	3,36	851
Skovbo, Benny	61910	62	10681	440	4,12	374	3,51	815
Engelstvej 1, Fur			9756/91	402	4,12/0,11	344	3,52	746
Sloesarwij, Marit & Menno	37267	138	9423	418	4,44	336	3,57	755
Stendalvej 680, Tårs			8977/95	400	4,45/0,29	316	3,52	716
Sloth, Kristian	56093	87	11070	465	4,20	388	3,50	853
Glarbjergvej 37, Lemvig			10753/97	470	4,38/4,21	377	3,51	848
Spanggaard, Jens	39181	136	10967	452	4,13	376	3,43	829
Kongevejen 46, Nykøbing M			10460/95	440	4,21/2,03	365	3,49	805
Stampe, Hanne Øvad	58138	145	10587	440	4,15	370	3,49	809
Refstrup 2, Lem St			9922/94	413	4,16/0,24	346	3,49	759

Dansk Holstein	CHR-nr.	Køer	kg mælk	kg fedt	% fedt	kg prot	% prot	kg f+p
Staun, Frode	33364	287	11044	475	4,31	386	3,50	862
Klæstruplundvej 4 A, Nibe			10109/92	431	4,26/0,97	354	3,50	785
Staun, Janus	33371	70	10467	435	4,16	358	3,42	793
Lyngbjerggårdsvej 1, Nibe			9947/95	415	4,18/0,43	337	3,39	752
Stephansen, Peter	55975	217	10512	431	4,10	364	3,46	794
Nejrupvej 44, Lemvig			9698/92	400	4,13/0,68	338	3,48	738
Stride, Torben Poulsen	35639	48	10521	431	4,10	365	3,47	796
Jelstrup Kirkevej 16, Løkken			9671/92	397	4,10/0,06	335	3,46	731
Stubben, Karsten	53631	84	7865	341	4,34	262	3,34	604
Sønderkærvej 1, Kibæk			7387/94	339	4,59/5,66	250	3,38	588
Støvring, Jørgen	32226	141	10397	423	4,07	359	3,45	781
Sigsgårdsvej 2, Skørping			10385/100	430	4,14/1,92	355	3,42	786
Sundgaard, Henrik	56680	193	10839	438	4,04	366	3,37	803
Askovvej 41, Ørnhøj			10103/93	420	4,16/2,94	346	3,43	766
Svejstrup, Bent	33717	188	9002	383	4,25	313	3,48	696
Kavshøjvej 6, Suldrup			8872/99	375	4,23/0,55	312	3,52	687
Svenningsen, Torben	40429	236	11141	443	3,97	383	3,44	825
Dalstrupvej 6, Roslev			10345/93	423	4,09/3,02	352	3,40	775
Svensgaard, Jens	58549	46	6276	266	4,24	207	3,30	474
Nørre Espvej 2, Tim			5878/94	248	4,22/0,49	196	3,33	444
Svenstrup, Helge	54744	64	7249	345	4,76	255	3,52	601
Vadskærvej 15, Lemvig			6486/89	293	4,51/5,22	222	3,42	515
Sønderby, Steffan	56031	124	11904	474	3,98	407	3,42	881
Møltrupvej 8, Bøvlingbjerg			11301/95	450	3,98/0,10	381	3,37	831
Sønderby, Torben Kjærgaard	56614	215	10316	428	4,14	352	3,41	779
Holmgårdsvej 4, Spjald			9932/96	418	4,21/1,49	338	3,41	756
Søndergård, Lars Kristian	33407	130	12288	495	4,03	407	3,31	902
Hørbygårdvej 3 A, Hobro			11449/93	460	4,02/0,24	370	3,23	830
Søndergaard, Evald	38957	77	10680	444	4,16	369	3,45	813
Canadavej 10, Rødsted M			10286/96	428	4,16/0,03	359	3,49	787
Søndergaard, John Martin	59376	91	10298	439	4,26	365	3,54	804
Kongevejen 50, Videbæk			9756/95	411	4,22/1,13	342	3,50	753
Søndergaard, Niels	38903	148	12154	456	3,75	412	3,39	868
Agerøvej 32, Karby			11628/96	452	3,89/3,67	394	3,39	846
Søndergaard, Rene	38711	166	12725	507	3,98	427	3,36	934
Højbogårdsvej 8, Bedsted Thy			11981/94	479	4,00/0,43	396	3,31	875



Skyerne hang på mere end en måde over erhvervet i 2016. Foto: Uffe Lauritsen

Dansk Holstein	CHR-nr.	Køer	kg mælk	kg fedt	% fedt	kg prot	% prot	kg f+p
Søndergaard, Torsten	56924	190	9725	409	4,20	332	3,41	741
Vejbjergvej 3, Struer			8792/90	374	4,26/1,23	298	3,39	672
Sørensen, Bjørn	32005	279	12543	509	4,06	426	3,39	935
Søndermarksvej 26, Hobro			12233/98	499	4,08/0,59	420	3,44	920
Sørensen, Carsten Grinderslev	31530	185	10262	413	4,03	344	3,35	757
Houtvedvej 5, Hobro			9954/97	398	4,00/0,61	330	3,31	728
Sørensen, Carsten Smed	38723	212	11893	475	3,99	416	3,49	890
Vestervej 33, Hurup Thy			10926/92	428	3,92/1,85	375	3,43	803
Sørensen, Claus M	32892	144	11432	472	4,13	400	3,50	872
Nibevej 57, Farsø			10702/94	448	4,18/1,25	374	3,50	822
Sørensen, Erik	24975	117	11658	462	3,97	388	3,33	850
Holtlundsvej 18, Fårvang			11010/94	435	3,95/0,36	372	3,38	807
Sørensen, Flemming	41716	207	10933	444	4,06	367	3,36	811
Pittevej 18, Thorsø			10199/93	423	4,15/2,25	348	3,41	771
Sørensen, Hans Hjort	27821	155	10453	421	4,03	352	3,37	773
Auningvej 37, Mørke			10072/96	413	4,10/1,75	342	3,39	755
Sørensen, Henrik Ulsted	28431	59	7453	331	4,44	268	3,59	598
Dagstrupvej 30, Mørke			6473/87	274	4,23/4,74	234	3,62	508
Sørensen, Jens H	30621	197	10661	428	4,01	371	3,48	799
Overvejen 23, Aars			9699/91	395	4,08/1,57	334	3,45	730
Sørensen, Kaj	32877	82	10068	434	4,31	347	3,45	781
Dammergårdsvej 66, Farsø			9672/96	401	4,15/3,78	332	3,44	733
Sørensen, Karen & Bjarne	31817	115	10619	434	4,09	367	3,45	801
Stenstrupvej 13, Hobro			9994/94	415	4,16/1,59	350	3,50	765
Sørensen, Kjeld	42028	169	12765	488	3,82	433	3,40	922
Vordevej 27, Logstrup			11942/94	463	3,88/1,35	401	3,36	864
Sørensen, Mads	38041	377	11950	498	4,17	411	3,44	908
Vrenstedvej 380, Løkken			11237/94	474	4,22/1,26	397	3,53	871
Sørensen, Niels Dalsgaard	32887	209	11313	449	3,96	383	3,39	832
Hestbækvej 121, Farsø			10970/97	434	3,96/0,19	377	3,44	812
Sørensen, Per	57510	157	11270	466	4,13	380	3,38	846
Ronnumvej 7, Kibæk			10674/95	435	4,08/1,32	351	3,29	787
Sørensen, Peter	37044	282	10394	426	4,10	373	3,59	799
Søholtvej 67, Østervrå			9617/93	401	4,17/1,84	344	3,57	745
Sørensen, Peter	42214	101	10163	403	3,96	349	3,43	751
Gammel Hald Vej 31, Hojslev			9659/95	392	4,06/2,51	338	3,50	731
Sørensen, Svend	55186	24	10459	448	4,29	354	3,39	802
Over Høstrupvej 7, Haderup			9065/87	395	4,36/1,66	312	3,44	707
Sørensen, Thorkild	59006	116	10510	432	4,11	354	3,37	786
Vognstrupvej 42, Sørvad			10229/97	421	4,12/0,18	346	3,38	767
Taulborg, Henning	53740	44	8911	355	3,98	304	3,41	659
Kildevej 15, Aulum			8166/92	331	4,05/1,66	278	3,40	609
Terkelsen, Bjarne	36169	130	12512	515	4,11	415	3,31	929
Hundelevvej 99, Løkken			11990/96	507	4,23/2,79	400	3,34	907
Thise, Morten Thøgersen	59472	503	11036	459	4,16	371	3,36	830
Borgvej 6, Struer			10604/96	446	4,20/0,99	358	3,38	804
Thomsen, Annemarie	30947	114	8926	382	4,28	297	3,33	679
Kærvej 92, Hadsund			8512/95	371	4,36/1,83	286	3,36	657
Thomsen, Egon Bojer	41145	199	10825	444	4,10	359	3,32	803
Fjordkærvej 3, Spøttrup			10227/94	429	4,19/2,25	342	3,35	771
Thomsen, Finn	41012	151	10313	424	4,12	354	3,43	778
Ejstrup Bro 4, Skals			9878/96	419	4,24/3,01	346	3,50	765
Thomsen, Jakob	55303	125	10101	404	4,00	334	3,31	738
Fårborgvej 16, Skjern			9775/97	406	4,15/3,76	329	3,37	735
Thomsen, Jesper	40693	194	10583	435	4,11	371	3,50	806
Intrupvej 2, Skive			10183/96	412	4,04/1,61	361	3,55	773
Thomsen, Lars	54351	85	11120	456	4,10	376	3,38	832
Tarpgårdevej 4, Spjald			10754/97	427	3,97/3,28	370	3,44	796
Thomsen, Leo	34653	173	10343	411	3,97	355	3,43	766
Trintvedvej 4, Dronninglund			9841/95	393	3,99/0,59	340	3,45	733
Thomsen, Poul Henning	40254	207	10683	448	4,20	371	3,47	819
V. Breumvej 5, Roslev			9818/92	415	4,22/0,66	344	3,51	759
Thomsen, Ryan	66535	39	8199	339	4,13	268	3,27	607
Lånnumvej 45, Stoholm Jyll			8007/98	333	4,16/0,81	265	3,31	599
Thorsen, John	55031	389	10376	418	4,03	347	3,34	765
Trabjerggårdvej 10, Lemvig			9729/94	386	3,96/1,62	322	3,31	708
Thorsen, Peter	40708	128	10764	450	4,18	377	3,51	827
Vejsmarkvej 19, Roslev			10191/95	429	4,21/0,67	357	3,50	785
Thuesen, Henrik	29713	61	10119	418	4,14	354	3,49	772
Allingkærvej 1, Auning			10156/100	436	4,30/3,87	362	3,56	798
Tolbod, Peter	63693	531	11783	459	3,89	390	3,31	849
Pugholmvej 9, Aars			11851/101	453	3,83/1,72	392	3,31	845
Trankjær, Jan	40012	155	9321	409	4,39	327	3,50	736
Østermarksvej 1, Viborg			8757/94	386	4,41/0,41	303	3,47	689

Dansk Holstein	CHR-nr.	Køer	kg mælk	kg fedt	% fedt	kg prot	% prot	kg f+p
Trillingsgård, Henrik Sønderbyvej 32, Lemvig	55043	157	10922 10413/95	452 433	4,14 4,16/0,60	371 351	3,40 3,37	823 784
Trillingsgård, Ole Påkærvej 6, Lemvig	51681	77	10530 9983/95	462 431	4,39 4,32/1,57	364 343	3,46 3,43	826 774
Trillingsgaard, Jørn & Theodor Pletvej 6, Lemvig	55044	128	11652 11077/95	457 447	3,92 4,03/2,79	396 382	3,40 3,44	853 828
Trolldborg, Jens Knudsen Engbjergvej 2, Lemvig	55351	97	8371 8328/99	372 370	4,44 4,45/0,13	289 286	3,45 3,43	661 656
Tronsmark, Holstein Hirtshalsvej 15, Bindselev	34242	180	13170 12757/97	527 514	4,00 4,03/0,67	449 430	3,41 3,37	976 944
Tylvad, Bente Tang & Jens Hanninggårdvej 1, Skjern	55278	132	11807 11413/97	459 435	3,88 3,81/1,95	398 387	3,37 3,39	856 822
Vammen, Benny Skivevej 134, Hobro	40766	112	9640 9149/95	383 370	3,97 4,05/1,91	328 313	3,40 3,42	711 683
Vandborg, Henrik Hedemarken 10, Hobro	33487	256	10852 10372/96	453 431	4,17 4,16/0,35	393 372	3,62 3,59	846 804
Vedel, Niels Kristian Bøgh Lovsangsdal 6, Bording	54074	140	7243 6244/86	333 287	4,59 4,60/0,16	264 224	3,65 3,59	597 512
Vejen, Lars Peter Graumvej 96, Tårs	37320	66	10657 10250/96	447 425	4,19 4,15/1,08	369 361	3,46 3,53	816 787
Vester, Jonstrup Jonstrupvej 98, Hjørring	36574	166	11472 11502/100	448 448	3,91 3,90/0,36	387 381	3,38 3,31	836 829
Vestergaard, Anders Ove Fiskbækvej 37, Løgstrup	42069	59	10130 9758/96	432 430	4,27 4,41/3,27	345 336	3,40 3,44	777 766
Vestergaard, Steffen Knivsbækvej 4, Videbæk	59239	102	11188 10970/98	484 483	4,33 4,40/1,79	373 367	3,34 3,35	857 850
Videbæk, Johannes Østerhovedvej 6, Vildbjerg	59082	91	7988 7848/98	332 333	4,16 4,25/2,14	272 265	3,41 3,38	605 598
Villadsen, Kjeld Pindstrupvej 5, Nibe	30065	236	10694 10964/103	442 446	4,13 4,07/1,59	367 374	3,43 3,41	809 820
Villumsen, Marianne Bavnevej 45 A, Løgstrup	42030	102	10979 10461/95	454 439	4,14 4,20/1,42	376 360	3,43 3,44	831 799
Vliet, Ronny & Hanne Van Lindvigvej 3, Skjern	54189	138	10965 10202/93	444 414	4,05 4,06/0,07	379 346	3,45 3,39	823 760
Voogd, Herman Jan Ejstrupvej 18, Skjern	54831	200	12363 11746/95	444 431	3,59 3,67/2,19	402 389	3,25 3,31	846 820
Vroue, Henning Vinkelvej 37, Hojslev	40637	196	11437 10651/93	440 422	3,84 3,96/3,14	385 361	3,37 3,39	825 783
Wad, Carl Chr Hjortsballevej 8, Vildbjerg	59077	244	10885 10018/92	455 421	4,18 4,20/0,46	373 347	3,43 3,47	828 768
Warming, Per Lyngholmvej 16, Aars	30136	245	11671 11146/96	475 453	4,07 4,06/0,28	394 384	3,38 3,44	870 837
Wier, William R Van Der Fjordvej 79, Gedsted	40205	219	9602 9033/94	406 373	4,22 4,13/2,16	330 314	3,44 3,48	736 688
Wiersma, Tsjipke Johan Forrisdahl Sønder Skjerkvej 3, Aulum	53815	64	11606 10893/94	427 405	3,68 3,72/0,99	364 340	3,14 3,12	792 745
Winther, Bertel Klim Markvej 89, Fjerritslev	39409	172	12259 11661/95	495 482	4,04 4,13/2,36	419 398	3,42 3,41	914 880
Winther, Henrik Bo Skivholmevej 21, Sabro	66623	78	7801 7739/99	311 325	3,98 4,19/5,34	270 268	3,46 3,46	581 592
Winther, Tage Aagaard Døstrupvej 132, Hobro	33480	75	11996 11171/93	510 468	4,25 4,19/1,47	396 364	3,30 3,26	906 832
Wittrup, Jørgen Enggårdsvej 35, Støvring	30265	182	10188 10046/99	407 407	3,99 4,05/1,39	337 335	3,31 3,34	744 742
Ydema, Martine & Sjoerd Fårupvej 7, Rødkærsbro	41997	446	11368 10690/94	493 450	4,34 4,21/2,91	399 375	3,51 3,51	893 826
Øgendahl, Niels Peter Bransholm Bossenhøjvej 39, Bækmarksbro	58324	107	10500 10233/97	443 441	4,22 4,31/2,23	356 348	3,39 3,40	798 789
Ørgård, Poul Vestmorsvej 87 A, Redsted M	38928	379	10794 10420/97	434 419	4,02 4,02/0,03	357 349	3,31 3,35	792 768
Øster, Ole Kelddalvej 22, Nibe	30130	46	6837 6111/89	279 263	4,09 4,31/5,47	234 212	3,43 3,46	514 475
Østergård, Ole Grønbjergvej 16, Tim	58723	39	10460 10203/98	440 430	4,20 4,22/0,31	359 353	3,43 3,46	799 783
Østergaard, Arne Hemmingvej 44, Vildbjerg	59045	198	11868 11559/97	474 476	3,99 4,12/3,02	411 399	3,47 3,45	886 875
Østerrogild, Per Fristrupvej 6, Brovst	38426	42	8397 7478/89	357 309	4,25 4,13/2,79	305 277	3,63 3,71	662 586

Dansk Jersey	CHR-nr.	Køer	kg mælk	kg fedt	% fedt	kg prot	% prot	kg f+p
A M B A Søgård Andelsbrug	58081	173	5350	328	6,14	225	4,20	553
Blåbjergvej 1, Sønder Felding			5090/95	313	6,15/0,23	215	4,23	528
Agerdal, Palle	37058	40	6382	385	6,04	269	4,22	655
Hjørringvej 516, Østervrå			6167/97	382	6,19/2,51	264	4,28	646
Andersen, Ib Damgaard	29035	140	8360	490	5,86	342	4,09	832
Lindå Hede 8, Hornslet			7886/94	463	5,87/0,06	325	4,13	788
Andersen, Knud Tøft	54858	125	7308	403	5,52	301	4,12	705
Kr. Bertelsens Vej 6, Lemvig			6838/94	388	5,68/2,90	277	4,05	665
Andersen, Kurt Møller	41081	106	8211	461	5,61	333	4,06	794
Toustrupvej 55, Roslev			7755/94	446	5,76/2,53	313	4,03	759
Andersen, Ole	34249	212	7815	469	6,00	324	4,15	793
Hirtshalsvej 22, Bindslev			7251/93	447	6,16/2,66	305	4,21	752
Andersen, Thorvald	68590	90	7804	471	6,04	321	4,12	793
Lillebyvej 4, Videbæk			7801/100	475	6,08/0,78	323	4,14	798
Andreasen, Inger	53785	18	6052	344	5,68	239	3,95	583
Hovedvejen 3, Aulum			5526/91	316	5,72/0,62	217	3,93	533
Atema, Johan	57132	172	6864	427	6,22	294	4,29	721
Holstebrovej 24, Vinderup			6683/97	415	6,20/0,20	290	4,34	704
Bak, John	36930	300	7021	413	5,88	296	4,21	708
Kærsgårdvej 6, Hjørring			6606/94	385	5,83/0,88	280	4,25	665
Bendtsen, Henrik Kirkegaard	27126	50	5830	371	6,37	242	4,15	613
Skovbrovej 8, Grenaa			5430/93	365	6,72/5,42	226	4,16	590
Berg, Lene	76894	34	7498	420	5,61	294	3,92	714
Knivsbækvej 18, Videbæk			7369/98	423	5,74/2,31	293	3,97	715
Bisgård, Michael	41440	218	5694	346	6,08	235	4,12	581
Furvej 31, Skive			5565/98	341	6,13/0,80	231	4,15	572
Bjerre, Mads	57334	33	8116	493	6,07	326	4,02	819
Kokborgvej 5, Vinderup			7554/94	461	6,03/0,51	305	4,00	766
Bjerregaard, Marianna H	65246	72	6355	374	5,89	264	4,15	638
Asselsvej 133, Øster Assels			5867/92	342	5,83/0,93	243	4,14	585
Byskov, Peder	27322	180	6912	427	6,18	288	4,17	716
Havhusevej 1, Allingåbro			6750/98	417	6,18/0,02	284	4,20	701
Christensen, Jan Sort	35385	73	7272	440	6,05	298	4,09	738
Donstedvej 49, Dybvad			6924/95	427	6,17/2,05	287	4,14	714
Christensen, Søren Damgreen	37014	266	6619	398	6,02	280	4,23	678
Brønderslevvej 295, Østervrå			6230/94	370	5,95/1,16	263	4,23	634
Dahl, Advokatpartnerselskab	119213	443	7652	467	6,10	326	4,26	793
Hedevangsvej 4 A, Videbæk			7425/97	457	6,15/0,77	319	4,29	775
Dissing, Sten	30406	51	4986	314	6,30	213	4,27	527
Jarmsted Byvej 6, Brovst			4600/92	289	6,28/0,27	196	4,27	485
Eltved, Henning	34274	73	6253	402	6,43	255	4,07	657
Gammeljordvej 1, Hjørring			5905/94	376	6,36/1,03	240	4,06	615
Grønlund, Erik	31619	199	6997	417	5,96	288	4,11	704
Ouevej 2, Hobro			6753/97	400	5,93/0,46	282	4,17	682
Hansen, Jens Jørgen Bøgh	54095	133	6405	402	6,27	254	3,96	656
Teglgårdsvej 14, Bording			6229/97	398	6,39/1,86	247	3,96	645
Hansen, Johnny	34310	503	6486	406	6,26	279	4,31	685
Klodskevej 187, Hjørring			5890/91	363	6,17/1,42	255	4,33	618
Hansen, Lars Beck	33473	206	7378	473	6,41	304	4,12	777
Døstrupvej 148, Hobro			6968/94	457	6,56/2,33	287	4,12	745
Hansen, Michael Bak	36483	354	8691	506	5,82	359	4,13	865
Frederikshavnsvej 215, Hjørring			8243/95	476	5,77/0,89	346	4,19	822
Hansen, Torben Lund	59656	162	6910	421	6,10	290	4,19	711
Møgelmoosevej 4, Tarm			6490/94	412	6,34/4,02	271	4,17	683
Harbo, Claus	41101	96	6554	401	6,12	278	4,24	679
Læstenvej 20, Randers NV			6651/101	407	6,11/0,03	283	4,25	690
Holm, Karsten	63622	129	6961	414	5,94	294	4,22	707
Sønderbyvej 8, Ulfborg			6666/96	409	6,14/3,32	288	4,32	697
Hougaard, Per	33474	261	7690	466	6,06	325	4,22	791
Døstrupvej 159, Hobro			7644/99	465	6,08/0,30	327	4,28	792
Højgaard, Karsten	63738	276	7532	440	5,84	326	4,32	766
Haugårdvej 17, Møldrup			7197/96	442	6,15/5,20	309	4,29	751
I/S Alstrup	35582	317	8346	513	6,14	345	4,14	858
Alstrupvej 62, Brønderslev			7993/96	501	6,27/2,07	330	4,13	831
I/S Bøgebæk Økologi	37383	42	6910	395	5,71	286	4,14	681
Bøgebækvej 20, Tårs			6373/92	383	6,00/5,09	263	4,13	646

Vidste du ...

... at de fleste tekniske problemer med de elektroniske mælkemålere skyldes vand i elektronikken efter brug af spuleslanger?
Målerne skal rengøres med en blød børste.

Dansk Jersey	CHR-nr.	Køer	kg mælk	kg fedt	% fedt	kg prot	% prot	kg f+p
I/S Damgård	39376	168	6758	405	5,99	284	4,20	689
Thorupholmevej 264, Fjerritslev			6509/96	405	6,23/4,04	274	4,21	679
I/S Fuglsang	31261	659	7305	444	6,08	312	4,27	756
Ndr Borremosevej 10, Aars			7027/96	434	6,17/1,54	301	4,29	735
I/S Karensminde	63625	161	6218	364	5,86	252	4,06	617
Tangbakkevej 3, Rønde			5629/91	350	6,21/5,96	228	4,05	577
I/S Klovborg	38330	1141	7490	437	5,83	315	4,21	751
Taksvej 45, Brønderslev			6943/93	411	5,92/1,58	297	4,27	708
I/S Mjallerup Vestergård	31301	187	8526	501	5,88	358	4,20	859
Holkasmindevej 20, Løgstør			8054/94	477	5,92/0,74	342	4,24	819
I/S Mølskov	36437	252	7191	450	6,26	306	4,25	756
Tyrsigvej 44, Sindal			6660/93	425	6,38/1,96	282	4,23	707
I/S Nr Haugaard	36488	320	7637	460	6,03	322	4,22	783
Lønstrupvej 489, Hjørring			7421/97	455	6,13/1,65	313	4,22	768
I/S Nørvang	31640	123	7166	436	6,09	298	4,16	735
Redsøvej 7, Hobro			6754/94	414	6,14/0,77	278	4,12	693
I/S Sjørupvestergård	40985	252	7421	457	6,16	314	4,23	771
Hvamvej 4, Karup J			7221/97	446	6,18/0,18	306	4,24	752
Jacobsen, Anders	32977	248	7824	484	6,18	327	4,18	811
Jelstrupvej 9, Aars			7428/95	470	6,33/2,40	311	4,18	781
Jacobsen, Anders	64510	373	8494	486	5,72	343	4,04	829
Farsøvej 82, Farsø			8011/94	452	5,64/1,44	324	4,05	776
Jensen, Johan Østerdahl	29166	145	7066	423	5,99	291	4,12	715
Hestehaven 3, Havndal			6885/97	429	6,22/3,85	282	4,10	711
Jensen, Knud Møller	31218	57	6275	375	5,98	254	4,05	629
Gammel Viborgvej 1, Aars			6042/96	366	6,07/1,51	243	4,02	610
Jensen, Morten Dalby	57886	201	9483	514	5,42	377	3,97	890
Nørremarkvej 17, Sunds			8976/95	482	5,37/0,85	355	3,96	837
Jensen, Morten	37408	145	7437	453	6,10	319	4,29	773
Bjergervej 155, Hjørring			6811/92	418	6,13/0,58	290	4,26	708
Jensen, Ole Brøndum	40370	69	5663	336	5,93	239	4,23	575
Haugårdvej 4, Møldrup			5334/94	308	5,77/2,72	226	4,24	534



Ring til os på
telefon 88 87 52 00

Cultivating Value

Eller læs mere
på vilomix.dk

PASSER DIT MINERALFODER TIL DIN SITUATION?

Der er altid en god grund til at gennemgå køernes vitamin- og mineralforsyning:

- Ydelsen er steget
- Sundhed- og reproduktionsresultater skal forbedres
- Fokus på mineralfoderomkostning ved benchmarking eller nøgletalscheck.

Vi gennemgår din foderplan og sammensætter mineralfoderet ud fra tanken: "ikke for meget ikke for lidt".
Ring eller skriv til os:



Jesper Madsen
M: 4038 1524
jm@vilomix.dk



John Snede
M: 2120 0546
jos@vilomix.dk



Rikke Kirkebæk
M: 2328 3519
rkir@vilomix.dk



Thomas Rosenberg
M: 2048 0507
tr@vilomix.dk

Dansk Jersey	CHR-nr.	Køer	kg mælk	kg fedt	% fedt	kg prot	% prot	kg f+p
Jensen, Poul Henrik	35402	250	7640	468	6,13	307	4,01	775
Fjembøvej 13, Sæby			7123/93	442	6,21/1,32	283	3,97	725
Jørgensen, Benny	28623	144	7506	471	6,28	322	4,29	793
Emmelevvej 6, Glesborg			7317/97	464	6,34/0,97	312	4,26	776
Jørgensen, Jens Chr	75692	229	7178	451	6,28	302	4,21	753
Måstrupvej 250, Sindal			7086/99	453	6,39/1,71	298	4,20	751
Jørgensen, Niels Ejsing	27562	67	5440	365	6,71	243	4,46	608
Tebbestrupvej 131, Randers SV			5222/96	347	6,65/0,85	232	4,45	580
Karlsfort, Jan	37003	92	7876	471	5,98	324	4,11	795
Engshøjvej 21, Østervrå			7572/96	462	6,10/1,92	313	4,13	775
Kirk, Niels	55982	198	7248	445	6,13	309	4,26	753
Engbjergvej 78, Lemvig			7252/100	449	6,20/1,03	309	4,26	758
Kjems, Olav	63470	75	6578	401	6,10	266	4,04	667
Hollenstedvej 139, Brønderslev			5872/89	366	6,24/2,32	236	4,02	602
Kjølbj, Jørgen	37865	275	7553	453	6,00	309	4,10	762
Guldagervej 301, Hjørring			7308/97	439	6,00/0,09	302	4,14	741
Koch, Peter Juul	26986	145	6825	415	6,08	288	4,23	704
Dyringvej 11, Glesborg			6292/92	389	6,18/1,62	265	4,21	654
Kristensen, Kim	32767	160	7475	449	6,01	306	4,09	755
Gammelholmvej 16, Suldrup			7133/95	438	6,14/2,13	297	4,16	735
Langbo, Martin	53748	143	7846	463	5,90	324	4,13	787
Langbovej 9, Aulum			7666/98	453	5,91/0,07	318	4,15	771
Lanng, Keld	42102	56	7328	446	6,08	305	4,16	750
Kvorning Møllevvej 21, Tjele			6950/95	433	6,24/2,56	286	4,12	720
Larsen, Henrik	38003	269	7297	430	5,90	303	4,15	733
Saksagervej 25, Vrå			6676/91	390	5,85/0,85	279	4,18	669
Larsen, Tonny	35937	286	7507	456	6,08	309	4,11	765
Bolejevvej 49, Sindal			6910/92	421	6,09/0,18	285	4,13	706
Lauritsen, Jens Peter Munk	41741	325	6988	419	6,00	286	4,09	705
Bråddenhøjvej 8 A, Ulstrup			6928/99	418	6,04/0,59	287	4,14	705
Levring, Anders	27042	304	8607	488	5,67	351	4,07	839
Åsbjergvej 17, Glesborg			7995/93	454	5,67/0,08	329	4,12	783
Lindberg, Carsten	59392	129	7145	388	5,43	285	3,99	673
Lærkedalvej 7, Kibæk			6663/93	356	5,34/1,61	268	4,03	624
Madsen, Steen Nørgård	25002	187	7325	439	5,99	302	4,12	741
Sorringvej 77, Silkeborg			6970/95	417	5,98/0,14	291	4,18	708
Mikkelsen, Jørn	26341	91	7528	424	5,64	310	4,12	734
Stenhøjvej 4, Hinnerup			7238/96	419	5,79/2,63	301	4,15	719
Mikkelsen, Rudy Kirk	55721	173	7779	479	6,16	331	4,26	810
Sønderland 1, Spjald			7343/94	453	6,18/0,27	314	4,28	767
Nielsen, Borge Skovbo	34108	95	6457	405	6,27	276	4,28	681
Skovbovej 151, Hjørring			6293/97	394	6,26/0,16	273	4,34	667
Nielsen, Carlo Maltha	27141	47	6282	392	6,25	263	4,18	655
Hadsundvej 257, Randers NØ			5828/93	349	6,00/4,00	249	4,27	598
Nielsen, Kurt Kristian	53610	121	6920	397	5,74	273	3,94	670
Paarupvej 16, Kibæk			6488/94	382	5,89/2,61	259	3,99	641
Nielsen, Per	39989	101	7215	425	5,89	299	4,14	724
Holme 4, Erslev			6854/95	409	5,96/1,31	286	4,17	695



Bedste Besætningsgruppe på Fjerritslev Dyrskue fra Sv. Otto Søgaard, Stoholm.
Foto: Palle Larsen

Dansk Jersey	CHR-nr.	Køer	kg mælk	kg fedt	% fedt	kg prot	% prot	kg f+p
Nielsen, Søren	39323	106	7067	426	6,03	293	4,15	719
Søndermarksvej 5, Erslev			6771/96	396	5,85/2,86	278	4,11	675
Nilsson, Niels Erik	57625	326	7886	440	5,72	314	4,08	753
Bjerrevej 69, Herning			7105/92	405	5,70/0,32	291	4,10	697
Ovesen, Lars	37723	115	6169	377	6,10	258	4,19	635
Trangetvej 12, Dronninglund			6190/100	381	6,15/0,80	259	4,19	640
Pedersen, Claus	56974	151	6650	397	5,98	277	4,17	675
Fjederholtvej 12, Herning			6138/92	380	6,19/3,61	255	4,16	636
Pedersen, Dorte	59197	114	5334	322	6,04	226	4,23	548
Nørhedevej 15, Ørnhøj			5120/96	315	6,14/1,78	214	4,19	529
Pedersen, Jens Stokholm	59551	557	8340	497	5,96	349	4,18	846
Attenagrevej 18, Ringkøbing			7577/91	461	6,08/1,97	318	4,19	778
Pedersen, Kristian	39242	256	6888	412	5,99	286	4,15	699
Åsvej 24, Thisted			6646/96	387	5,82/2,78	275	4,13	662
Pedersen, Niels Jørgen	63258	192	7138	409	5,73	306	4,29	715
Sundbyvej 4, Snedsted			6535/92	380	5,82/1,63	280	4,28	660
Pedersen, Poul	35780	339	5686	337	5,93	241	4,24	578
Hjulskovvej 263, Jerslev J			5840/103	359	6,14/3,84	251	4,28	610
Pedersen, Søren	84516	53	7552	442	5,86	308	4,08	751
Nørbæk 15, Ringkøbing			7254/96	431	5,94/1,40	299	4,12	729
Petersen, Vagn L	53448	140	8251	506	6,14	339	4,10	845
Adelvej 3, Skjern			8023/97	493	6,15/0,14	331	4,12	824
Rahr, Herluf	23911	116	7944	483	6,08	340	4,28	823
Krogsholmvej 4, Gjern			7764/98	478	6,16/1,40	331	4,27	810
Ranch, Steen	26760	80	7075	412	5,82	309	4,37	721
Tonagervej 84, Havndal			6556/90	382	6,01/3,17	276	4,35	658
Riis, Bjarne Foged	56864	244	5493	337	6,14	237	4,32	575
Kokholmvej 8, Struer			5306/97	326	6,14/0,01	232	4,36	557
Skovgaard, Brian	54090	125	6866	434	6,31	292	4,26	726
Krattet 4, Bording			6759/98	433	6,40/1,34	290	4,29	723
Smith, Mogens Krarup	59017	147	7860	476	6,05	325	4,14	801
Hjortsballevvej 4, Vildbjerg			7540/96	450	5,97/1,36	312	4,14	763
Svendens, Svend Bisgaard	27922	148	7081	451	6,36	297	4,19	747
Klejtrupvej 16, Hobro			6901/97	448	6,49/1,93	291	4,21	738
Søgaard, Finn	32817	302	6952	416	5,98	295	4,24	711
Hjortholmvej 21, Suldrup			7027/101	431	6,13/2,03	298	4,24	729
Søgaard, Svend Otto	40834	446	7832	457	5,84	312	3,98	769
Vestre Skivevej 15, Stoholm Jyll			7407/95	434	5,86/0,42	295	3,98	729
Sårup, Ole	39302	64	5993	371	6,20	249	4,16	621
Stenbjergvej 82, Snedsted			5552/93	352	6,35/2,44	234	4,21	586
Thomasen, Henrik	40041	269	8379	514	6,13	350	4,18	864
Søvsøvej 6, Viborg			7923/95	470	5,93/3,23	333	4,20	803
Thomsen, Jacob	29631	182	8198	505	6,17	346	4,22	852
Skansevej 3, Ørum Djurs			7649/93	477	6,24/1,19	326	4,27	804
Veenstra, Tjerk Luitjen	34219	159	8142	460	5,65	333	4,08	793
Åsenvej 36, Bindstev			8251/101	479	5,81/2,73	340	4,12	820
Veje, Niels Bak	39508	277	6299	390	6,20	274	4,36	665
Mølagre 12, Erslev			6148/98	375	6,10/1,62	271	4,41	646
Velling, Søren	39504	111	7559	444	5,87	319	4,22	763
Præstbrovej 200, Erslev			6872/91	415	6,04/2,91	288	4,19	703
Vestergaard, Knud	40986	202	7378	458	6,21	314	4,25	772
Sjørupvej 57, Karup J			7204/98	440	6,11/1,60	312	4,33	752
Weis-Fogh, Anders	36415	41	5918	357	6,04	242	4,09	599
Baggesvognsvej 360, Sindal			6107/103	367	6,01/0,48	256	4,18	622



Ring til os på telefon
96 52 52 40
Cultivating Value
Eller læs mere på
www.vilovet.dk

VI LEVERER I UBRUDT KØLEKÆDE

Medicin og vacciner leveres med Hattings biler i ubrudt kølekæde. Du modtager en sms sidst på dagen med ca. leveringstidspunkt efterfølgende hverdag.

MEDICIN TIL PRODUKTIONS DYR

- Fair priser
- Fuldt sortiment
- Hurtig ekspedition
- Vagtordning
- Pristjek ring 9652 5240



Dansk Rødbroget Holstein	CHR-nr.	Køer	kg mælk	kg fedt	% fedt	kg prot	% prot	kg f+p
Kappel, Asger	39450	80	9924	426	4,30	335	3,37	761
Oddevej 150, Fjerritslev			9599/97	417	4,35/1,18	329	3,43	746
Kristensen, Ernst Stensig	54438	79	9737	425	4,37	333	3,42	758
Skovvejen 1, Skjern			9200/94	417	4,53/3,68	317	3,44	733

Finsk Ayrshire	CHR-nr.	Køer	kg mælk	kg fedt	% fedt	kg prot	% prot	kg f+p
Skovbjerg, Birthe	35029	329	8439	384	4,55	293	3,47	677
Agervej 20, Hjørring			7747/92	343	4,43/2,68	269	3,48	612



DH & DRH arbejder på en fælles stamborg.
Foto: Palle Larsen

Krydsning	CHR-nr.	Køer	kg mælk	kg fedt	% fedt	kg prot	% prot	kg f+p
Bagge, Preben	54519	138	8210	393	4,79	294	3,58	687
Voldervej 22, Lemvig			7622/93	372	4,88/1,74	274	3,59	646
Birkebak, Poul Erik	36829	128	8922	433	4,85	336	3,76	769
Taffelgårdsvej 280, Tylstrup			8660/97	417	4,82/0,73	323	3,73	740
Bjørn, Frank Bundgaard	32012	191	10933	515	4,71	394	3,60	908
Ørnbjergvej 2, Hobro			10559/97	496	4,70/0,26	383	3,63	879
Grosen, Anders Hvid & Ann Lisbet	54110	108	7975	407	5,11	288	3,61	695
Hulvejen 3, Bording			7514/94	385	5,13/0,46	270	3,60	656
I/S Risgaard	40489	520	8957	429	4,79	335	3,74	764
Svinget 12, Aalestrup			8963/100	443	4,94/3,10	343	3,82	785
Jensen, Flemming Nyborg	57769	161	8407	388	4,61	302	3,59	689
Stadlivej 23, Tim			7730/92	360	4,65/0,85	270	3,50	630
Knudsen, Jens-Bernhard	59151	178	10060	413	4,11	340	3,38	753
Aulumvej 14, Sørvad			9493/94	389	4,09/0,36	324	3,42	713
Mejlvang, Morten	36379	276	9934	484	4,88	374	3,76	858
Berberisvej 20, Brønderslev			9476/95	460	4,85/0,56	357	3,76	816
Overgaard, Erik	38960	78	7528	311	4,13	259	3,43	570
Dollerupvej 8, Thisted			7178/95	298	4,15/0,29	248	3,45	545
Pedersen, Jon Dalbøl	62485	160	10086	463	4,59	368	3,65	830
Tøvlingvej 5, Snedsted			9511/94	448	4,71/2,63	352	3,70	799
Sehested, Martin Vesti	111508	257	10828	497	4,59	391	3,61	888
Trehøjevej 17, Fårvang			9943/92	454	4,57/0,38	357	3,59	811
Sønderby, Jørgen Skøtt	39937	283	8666	385	4,44	300	3,47	686
Storhedevejen 16, Bjerringbro			7520/87	348	4,63/4,18	262	3,49	610

Blandede	CHR-nr.	Køer	kg mælk	kg fedt	% fedt	kg prot	% prot	kg f+p
A/S Nykredit Realkredit	40807	155	10979	444	4,05	369	3,36	814
Stoholmvej 42, Højslev			10437/95	439	4,20/3,92	354	3,38	793
A/S Oksbjerg Agro	58539	254	9969	435	4,36	350	3,51	785
Nørre Espvej 10, Tim			9793/98	443	4,52/3,59	345	3,53	788
Abildgaard, Erik Skov	37238	53	5646	328	5,80	233	4,14	561
Græsdalvej 70, Tårs			5591/99	327	5,85/0,87	235	4,20	562
Agesen, Martin	39682	143	10388	407	3,92	360	3,46	767
Aggervej 5, Vestervig			10128/97	422	4,17/6,28	350	3,46	773
Agger, Morten	54742	215	11166	437	3,92	382	3,42	819
Ellemosevej 6, Lemvig			10358/93	407	3,93/0,40	350	3,38	757
Andersen, Anders Eiholm	32494	178	13407	510	3,80	462	3,45	972
Stenisengevej 35, Tylstrup			12465/93	459	3,69/3,04	428	3,44	888
Andersen, Anders Kragsig	58604	115	10938	463	4,23	378	3,46	841
Smækbjergvej 17, Vildbjerg			10436/95	452	4,33/2,38	364	3,49	817
Andersen, Anders	41431	67	8117	354	4,36	281	3,47	636
Kjellerupvej 15, Kjellerup			7799/96	349	4,47/2,41	273	3,50	621
Andersen, Anton & Niels Kr	58980	197	10850	460	4,24	383	3,53	843
Vennervej 17, Lem St			10382/96	435	4,19/1,13	364	3,50	799
Andersen, Bent Vestergård	57636	221	9743	425	4,36	332	3,41	757
Rørbækvej 4, Herning			9369/96	417	4,45/2,02	320	3,42	737
Andersen, Brian Både	31266	89	7473	360	4,82	274	3,67	634
Vøvelholmvej 24, Aalestrup			7271/97	352	4,84/0,28	266	3,66	618
Andersen, Erik	41959	108	11440	491	4,29	406	3,55	897
Oddermarksvej 4, Kjellerup			10544/92	455	4,32/0,59	381	3,61	836
Andersen, Ernst Aage	27127	47	11248	464	4,12	388	3,45	851
Brøndstrupvej 1, Grenaa			10659/95	447	4,19/1,74	376	3,53	823
Andersen, Gorm M	30192	170	10294	431	4,19	355	3,44	786
Brorstrupvej 17, Nørager			9864/96	421	4,27/1,76	343	3,48	764
Andersen, Hartvig Futtrup	39999	132	11224	464	4,14	383	3,41	847
Hvidevej 50, Karup J			10340/92	422	4,08/1,36	348	3,36	770
Andersen, Jens Jørgen	32658	182	11464	480	4,19	399	3,48	880
Nørholmsvej 282, Aalborg			11032/96	461	4,18/0,18	390	3,53	851
Andersen, Jens	28433	60	7695	337	4,38	268	3,48	605
Teglmoosevej 7, Mørke			6670/87	302	4,52/3,19	226	3,39	528
Andersen, John Lundorff	29287	55	6987	316	4,52	253	3,62	569
Banestien 7, Randers SØ			6758/97	312	4,62/2,22	242	3,58	555
Andersen, Jørn	35187	146	8022	334	4,16	280	3,49	614
Vestermarksvej 57, Tylstrup			7793/97	324	4,16/0,20	267	3,42	590
Andersen, Ole	59345	46	8660	353	4,08	294	3,39	647
Karlsmoosevej 1, Videbæk			8176/94	333	4,07/0,29	282	3,45	615
Andersen, Paw	58427	154	9845	361	3,67	325	3,30	686
Skalstrupvej 83, Vemb			9294/94	353	3,79/3,37	303	3,26	656
Andersen, Per Hedegaard	40642	350	12949	511	3,95	444	3,43	955
Siggårdvej 33, Skive			12369/96	493	3,99/0,96	427	3,45	920
Andersen, Per Rytter	40555	140	8392	350	4,17	279	3,33	630
Tollestrupvej 109, Hobro			7830/93	313	3,99/4,38	258	3,30	571
Andersen, Poul Martin	39705	107	7782	317	4,07	265	3,41	583
Dover Møllevej 14, Hurup Thy			7749/100	326	4,21/3,40	262	3,39	589
Andersen, Svend	37304	53	6443	342	5,31	238	3,70	580
Terpetvej 654, Tårs			6194/96	330	5,33/0,46	236	3,80	566
Andersen, Vagn	35863	60	6420	287	4,47	220	3,43	507
Svanemosevej 4 A, Pandrup			6075/95	273	4,49/0,49	211	3,47	483
Aps Hedevang	33754	1053	9813	416	4,24	336	3,43	753
Gatten Møllevej 61, Farsø			8281/84	344	4,15/2,08	285	3,44	629
Aps Ingstrup Østergård	41185	412	10843	440	4,06	371	3,42	811
Ingstrup Møllevej 19, Tjele			10634/98	431	4,05/0,32	368	3,46	798
Aps L B Heltzen	42097	303	10419	427	4,10	365	3,50	792
Østervangsvej 91, Tjele			9745/94	400	4,11/0,26	345	3,54	745
Aps Lindviggaard	54197	145	10175	425	4,18	346	3,40	771
Lindvigvej 7, Skjern			9826/97	422	4,29/2,79	337	3,43	759
Aps Roderdal Jersey	54198	235	7014	410	5,84	274	3,91	684
Roderdal 1, Skjern			7266/104	413	5,68/2,84	290	3,98	702
Aps Stijn Jilesen	58349	197	9695	402	4,15	318	3,28	720
Holmvej 14, Bækmarksbro			8849/91	371	4,20/1,13	291	3,29	662
Aps Store Tarp Kvæg	55714	438	10167	441	4,34	344	3,38	785
Næstvedvej 1, Fuglebjerg			9818/97	425	4,33/0,09	334	3,40	759
Aps Them Mælk	25155	199	10237	425	4,15	344	3,36	769
Ryvej 9, Them			10024/98	422	4,21/1,42	337	3,37	760
Arensman, Marinus Cornelius	53786	104	8549	375	4,39	303	3,54	678
Kronborgvej 12, Aulum			7674/90	335	4,36/0,59	269	3,50	604
Arkesteijn, Petrus Arnoldus	40524	83	9742	419	4,30	341	3,50	760
Hannerupvej 292, Hobro			9495/97	424	4,46/3,65	337	3,54	760
Arkesteyn, Ard	77298	419	11066	425	3,84	377	3,41	801
Gl Ålborgvej 201, Møldrup			11817/107	466	3,95/2,87	407	3,44	873

Blandede	CHR-nr.	Køer	kg mælk	kg fedt	% fedt	kg prot	% prot	kg f+p
Axelsen, Søren Hedegaard	27541	54	6889	284	4,12	251	3,64	535
Bødkersmindevej 13, Randers SV			5991/87	243	4,06/1,47	217	3,62	460
Baars, Nicolaas Hubertus	31846	150	9843	442	4,49	376	3,82	817
Høndrupgaardsvej 8, Hobro			9476/96	428	4,51/0,57	357	3,77	784
Bach, Lars	38611	117	7533	447	5,93	310	4,12	757
Skråvejen 89, Fjerritslev			7273/97	434	5,97/0,67	306	4,21	740
Bakker, Aleida & Arjen	41295	497	10428	440	4,22	362	3,47	802
Nissumvej 26, Roslev			10514/101	446	4,24/0,54	363	3,45	809
Bandringa, Hendrik	56856	103	9677	385	3,97	332	3,43	716
Vester Bårdevej 7, Videbæk			9264/96	381	4,11/3,52	313	3,38	694
Bartholomæussen, Finn	27898	256	11420	453	3,97	376	3,29	829
Hornsmarken 27, Hobro			11018/96	452	4,10/3,30	364	3,30	815
Bech, Erik	29689	19	8043	395	4,91	323	4,01	718
Ramten Hedevej 23, Ørum Djurs			7389/92	369	5,00/1,75	301	4,07	670
Bendtsen, Jens Peder	54770	104	9453	423	4,48	326	3,45	749
Granlyvej 1, Skjern			9020/95	411	4,56/1,88	313	3,47	724
Berg, Hendrik Arie Van Den	55379	213	10190	419	4,11	349	3,42	768
Voldbjergvej 27, Ringkøbing			9438/93	392	4,15/0,84	332	3,51	723
Berkhoff, Gerrit	33899	262	8074	367	4,54	292	3,61	658
Ullerupvej 114, Løgstør			7671/95	354	4,62/1,78	279	3,64	633
Berthelsen, Jacob Damgaard	32384	190	9417	394	4,18	324	3,44	717
Mølgårdsvej 69, Farsø			9108/97	392	4,30/2,88	317	3,48	708
Beyltjens, Marc	53634	160	9463	406	4,29	318	3,36	724
Vardevej 137, Kibæk			8935/94	394	4,41/2,82	304	3,40	698
Biesheuvel, Hendrik Teunis	58246	156	10799	444	4,11	363	3,36	807
Røjgårdvej 15, Bækmarksbro			10117/94	421	4,16/1,10	336	3,32	757
Bigum, Jens	30585	254	11962	485	4,06	403	3,37	888
Binderupvej 17, Aars			11296/94	447	3,96/2,50	385	3,41	832
Birch, Knud Erling	54645	622	8358	461	5,52	346	4,14	807
Ejsingholmvej 35, Vinderup			8021/96	449	5,60/1,48	335	4,18	784
Bisgaard, Arne	41142	289	8140	342	4,21	273	3,35	615
Grundvadvej 3, Spøttrup			7842/96	333	4,25/0,96	266	3,40	599
Bisgaard, Niels Kristian	30203	163	8249	357	4,33	275	3,33	632
Kjemtrupvej 28, Nørager			7861/95	345	4,39/1,30	261	3,31	606
Bisgård, Preben	63324	83	10729	424	3,95	357	3,32	780
Bydamsvej 8, Snedsted			9991/93	408	4,09/3,46	336	3,36	744
Bjerre, Thorleif	57099	144	10566	463	4,38	377	3,57	840
Knudsigvej 3, Vemb			10146/96	450	4,43/1,17	367	3,62	817
Bjerrum, Carsten	59190	67	10223	403	3,95	348	3,40	751
Fuglsangvej 2, Holstebro			9980/98	393	3,93/0,28	344	3,45	737
Bjerrum, Nikolaj	40866	207	10389	425	4,09	351	3,38	776
Ginnerupvej 23, Spøttrup			9593/92	389	4,05/1,01	327	3,40	715
Blaabjerg, Kenneth	39175	107	8670	358	4,13	299	3,44	657
Feggesundvej 65, Nykøbing M			7693/89	316	4,11/0,57	266	3,46	582
Bleumink, Willem Jan	41927	171	9194	381	4,14	312	3,39	693
Tindbækvej 29, Tjele			8671/94	359	4,14/0,02	294	3,39	653
Bodilsen, Anders	29912	231	11914	470	3,94	400	3,36	870
Brohusvej 31, Hadsund			11197/94	444	3,96/0,46	381	3,40	824
Boersma, Klaas	31437	157	9688	414	4,28	346	3,57	760
Aalborgvej 191, Løgstør			9284/96	395	4,25/0,49	334	3,60	729
Bojesen, Martin	39165	143	11849	480	4,05	402	3,39	882
Sårupvej 45, Hanstholm			11227/95	458	4,08/0,69	376	3,35	834
Bonde, Erling	54161	542	9941	395	3,97	321	3,23	716
Gåsdalvej 36, Skjern			9286/93	366	3,94/0,81	305	3,29	671
Borup, Jens Anton	58675	174	9755	431	4,42	352	3,61	783
Sikjærvej 15, Herning			9319/96	412	4,42/0,04	340	3,65	752
Brasholt, Egon	37625	63	11012	457	4,15	407	3,70	864
Granlyvej 109, Vrå			10803/98	464	4,30/3,52	405	3,75	869
Brauner, Flemming Østergaard	40730	161	9951	425	4,27	343	3,45	768
Vallerbækvej 89, Karup J			9568/96	415	4,33/1,55	332	3,47	746

RENCRACET BESÆTNING:

En besætning er renracet når der er min. 95% gener
hos køerne fra en race

Blandede	CHR-nr.	Køer	kg mælk	kg fedt	% fedt	kg prot	% prot	kg f+p
Bro, Torben	59687	277	11889	490	4,12	402	3,38	892
Strømmesbølvej 28, Tarm			11290/95	488	4,32/4,80	388	3,43	876
Bruun, Mogens Arenholt	37973	15	3539	153	4,32	121	3,43	274
Ny Rønnebjergvej 114, Vrå			3232/91	140	4,32/0,12	110	3,42	250
Bruun, Niels	28622	61	4150	163	3,94	132	3,17	295
Selkærvej 15, Glesborg			4080/98	160	3,91/0,66	131	3,21	291
Brøchner-Nielsen, Britt	42150	132	9522	460	4,83	347	3,65	807
Amstrupvej 12 A, Skive			8948/94	426	4,76/1,31	324	3,62	750
Brødbæk, Torben	53902	666	11507	427	3,71	381	3,31	808
Udholmvej 3, Aulum			10913/95	405	3,68/0,82	367	3,34	772
Bugge, Hans	40556	109	10470	417	3,98	347	3,31	764
Gundestrupvej 11, Hobro			9789/93	396	4,04/1,58	326	3,33	721
Bulder, Jacob Warner	41381	232	11302	473	4,18	385	3,41	858
Boldrupvej 133, Aalestrup			11073/98	461	4,16/0,60	380	3,43	840
Bundgård, Anders	39604	350	7931	343	4,33	283	3,57	626
Gl. Aalborgvej 11, Frøstrup			7767/98	341	4,39/1,52	279	3,60	621
Bundgaard, Jesper Blichfeldt	34282	39	7798	330	4,23	277	3,55	607
Asdalvej 180, Hjørring			7650/98	325	4,24/0,40	273	3,56	597
Bundgaard, Jørgen Blichfeldt	36935	54	7442	291	3,91	257	3,45	548
Langholmvej 4, Hjørring			6397/86	258	4,04/3,17	217	3,40	476
Bundgaard, Martin Marius	29925	159	9592	400	4,17	336	3,51	736
Haslevgaardskovvej 34, Hadsund			8512/89	357	4,19/0,53	303	3,56	660
Busk, Peter Jacobsen	23596	167	7695	468	6,09	328	4,27	797
Silkeborgvej 50, Sørting			7358/96	451	6,13/0,69	314	4,26	765
Bæk, Torben Jensen	32443	644	10508	442	4,20	375	3,57	817
Holmevej 114, Farsø			10501/100	448	4,27/1,56	380	3,62	828
Christensen, Allan Sand	35529	410	10886	441	4,05	372	3,42	813
Neestvej 40, Lokken			10475/96	426	4,06/0,33	361	3,45	787
Christensen, Bent Hove	62955	130	9363	388	4,14	316	3,38	704
Sindrupvej 3, Hurup Thy			8989/96	371	4,13/0,31	306	3,40	677
Christensen, Carsten	62837	200	10373	440	4,24	356	3,43	796
Hanstholmvej 67, Thisted			10178/98	439	4,31/1,64	354	3,48	793
Christensen, Claus Hykkelbjerg	58131	139	7705	418	5,42	297	3,86	715
Røgdindvej 20, Lem St			7100/92	404	5,70/5,07	274	3,86	679
Christensen, Danny	37057	138	10569	474	4,48	381	3,60	854
Hjørringvej 476, Østervrå			10125/96	443	4,38/2,31	369	3,64	812
Christensen, Erik	37984	29	7881	368	4,67	290	3,68	658
Bastholm Mollevej 175, Vrå			7542/96	363	4,81/3,17	283	3,75	646
Christensen, Flemming Birkjær	57328	235	10736	437	4,07	370	3,44	806
Åvænget 6, Skive			9890/92	404	4,09/0,45	332	3,36	736
Christensen, Hans Henrik	64187	253	10448	447	4,28	362	3,47	809
Mausingvej 55, Kjellerup			9900/95	424	4,28/0,20	347	3,51	771
Christensen, Hans Jørgen Staun	32118	25	9953	388	3,90	363	3,65	751
Valstedgårdvej 5, Nibe			9410/95	364	3,87/0,83	339	3,60	703
Christensen, Jacob Vanggaard	37619	352	10611	464	4,37	381	3,59	845
Ådalen 59, Vrå			10225/96	430	4,21/3,83	370	3,62	800
Christensen, Kirsten Østergaard	40067	122	10324	426	4,13	373	3,62	800
Ravnstrupvej 47, Viborg			9810/95	406	4,14/0,31	354	3,61	761
Christensen, Knud	57493	208	10534	433	4,11	369	3,50	801
Birkemosevej 1, Kibæk			9830/93	412	4,19/2,07	343	3,49	756
Christensen, Lars Nørgaard	53988	127	11482	481	4,18	395	3,44	875
Hajslundvej 12, Holstebro			10821/94	456	4,21/0,62	376	3,47	831
Christensen, Sten	33489	157	10014	381	3,80	328	3,27	709
Finderupvej 31, Hobro			9156/91	363	3,96/4,20	297	3,24	659
Christensen, Søren Brogaard	39980	454	8092	471	5,82	333	4,12	804
Gravgårdsvej 4, Viborg			7459/92	432	5,79/0,49	313	4,20	745
Christensen, Tonny	34299	135	8068	389	4,83	292	3,62	682
Højtvedvej 210, Hjørring			7801/97	376	4,82/0,06	284	3,63	660
Christensen, Willy	41371	151	8281	360	4,35	287	3,46	647
Abildvadvej 6, Nørager			7926/96	347	4,38/0,57	274	3,45	620
Christiansen, Lars	40027	197	10397	432	4,16	353	3,39	785
Lånnumvej 22, Stoholm Jyll			9841/95	406	4,12/0,84	333	3,39	739
Dahl, Kristian Vinter	30791	232	11648	448	3,84	388	3,33	836
Fjellerad Bygade 75, Gistrup			10918/94	414	3,79/1,46	365	3,34	779
Dalgaard, Søren	66094	353	9241	400	4,33	325	3,52	725
Hovvej 2, Spøttrup			8896/96	391	4,40/1,58	318	3,57	709
Damgaard, Søren	53697	100	10081	435	4,31	339	3,36	774
Ørrevej 43, Aulum			9857/98	427	4,33/0,49	333	3,38	760
Damsgaard, Karl	57201	60	9041	387	4,28	307	3,40	694
Hjerlhedevej 12, Vinderup			8686/96	377	4,34/1,42	298	3,43	675
Damtoft, Arne Dalsgaard	53863	142	10860	469	4,32	377	3,47	846
Hodsagervej 71, Aulum			10393/96	458	4,41/2,14	366	3,52	824
Damtoft, Jens Erik	57133	226	11269	484	4,29	388	3,44	871
Struervej 1, Vinderup			10875/97	464	4,27/0,54	371	3,41	835

Blandede	CHR-nr.	Køer	kg mælk	kg fedt	% fedt	kg prot	% prot	kg f+p
Diepen, Theodorus Adrianus Van	27223	106	9225	381	4,13	324	3,52	706
Fosevej 7, Gjerlev J			8196/89	344	4,19/1,46	287	3,50	630
Doorn, Paulus G W	56081	223	8845	376	4,26	302	3,42	679
Hedegårdvej 41, Lemvig			8650/98	371	4,29/0,89	302	3,50	674
Dyk, Douwe Van	53799	121	10259	464	4,52	350	3,41	813
Feldborgvej 9, Aulum			9776/95	449	4,59/1,58	336	3,43	785
Døssing, Margit	42193	530	12050	459	3,81	404	3,35	863
Bøstrupvej 86, Højslev			11330/94	418	3,69/3,13	381	3,36	799
Egeberg, Torben	39707	145	9940	404	4,06	333	3,35	736
Oddesundvej 215, Hurup Thy			9241/93	391	4,23/4,02	306	3,31	697
Elkjær, Jørgen Budsted	30278	144	9608	432	4,49	336	3,50	768
Nibevej 35, Støvring			9181/96	417	4,54/1,09	325	3,54	742
Engemann, Michael Vestby	31452	307	10111	416	4,12	343	3,39	759
Vilstedvej 2, Løgstor			9961/99	424	4,26/3,49	341	3,42	765
Enslev, Agro	27476	136	10192	412	4,04	358	3,51	770
Kanalvej 40, Grenaa			9607/94	389	4,05/0,06	332	3,46	721
Eskildsen, Søren Kirkegård	26903	70	11451	523	4,56	417	3,64	939
Viballevej 2, Allingåbro			10276/90	462	4,50/1,40	373	3,63	835
Fagerlin, Kim	41651	116	9792	420	4,29	341	3,48	761
Nørregade 60, Tjele			9081/93	404	4,44/3,53	319	3,51	722
Fisker, Martin & Jannine Bruun	110593	392	10860	443	4,08	387	3,56	830
Marbækvej 4 B, Mørke			10076/93	420	4,16/2,02	357	3,55	777
Flinkert, Wout	58874	188	10155	419	4,13	340	3,35	759
Kæret 2, Ulfborg			9941/98	422	4,25/2,82	337	3,39	759
Frederiksen, Anders Peter	40533	179	11127	437	3,92	375	3,37	811
Plantagevej 191, Aalestrup			10695/96	416	3,89/0,95	367	3,44	783
Fristrup, Erik	33362	59	7522	318	4,23	271	3,61	590
Klæstruplundvej 5, Nibe			7037/94	303	4,31/1,75	260	3,69	563
Furbo, Kurt Graversen	54065	347	10648	449	4,21	368	3,46	817
Gedhusvej 12, Bording			9494/89	396	4,17/1,13	329	3,46	725
Færk, Jørgen	32780	76	8590	410	4,77	316	3,68	725
Trængstrupvej 56, Suldrup			8489/99	403	4,74/0,51	310	3,65	712
Gade, Kristian	58376	372	11747	490	4,17	399	3,39	888
Fårevej 24, Bøvlingbjerg			11051/94	464	4,20/0,68	377	3,41	841
Galsgaard, Torben Bækdal	58955	207	9957	406	4,07	333	3,35	739
Holmager 6 A, Ringkøbing			9265/93	382	4,12/1,22	305	3,30	687
Geerlings, Willem J H	30196	177	9997	416	4,16	349	3,49	765
Skindelhøjvej 4, Nørager			9616/96	400	4,16/0,09	344	3,57	744
Gildbjerg, Mogens Bilde	27979	51	8544	346	4,05	290	3,40	636
Strandagervej 10, Grenaa			7534/88	289	3,84/5,21	257	3,41	546
Gosvig, Benno	59639	299	10717	444	4,14	363	3,39	807
Vejlevej 62, Tarm			10432/97	435	4,17/0,65	355	3,41	790
Gramstrup, Søren	38727	113	11663	450	3,86	402	3,45	852
Kobberøvej 9, Hurup Thy			11030/95	432	3,92/1,60	376	3,41	808
Gregersen, Henrik	28488	286	10078	424	4,20	345	3,42	768
Sønderskovvej 6, Nimtofte			9614/95	402	4,18/0,46	333	3,46	735
Gregersen, Jens Heidemann	36301	156	10016	430	4,30	349	3,49	780
Torpet 35, Saltum			9807/98	425	4,33/0,79	345	3,52	770
Groen, Berend Jan	41380	144	10648	501	4,70	374	3,51	874
Boldrupvej 177, Nørager			9850/93	459	4,66/0,86	347	3,53	807
Grud, Andreas	36179	263	9588	395	4,12	326	3,40	721
Lyngby Torp 60, Løkken			9436/98	392	4,15/0,84	325	3,44	717
Grøn, Anne & Gert Jensen	33626	60	6298	247	3,92	207	3,29	454
Damgårdsmindvej 51, Aabybro			5633/89	210	3,74/4,71	182	3,23	392
Grønne, Henrik	81658	293	11823	484	4,09	404	3,42	888
Svendshedevej 13, Vinderup			11086/94	452	4,08/0,36	377	3,40	829
Haagmans, Hendrika Andriana	59668	262	10467	421	4,02	357	3,41	778
Odderupvej 18, Tarm			9830/94	403	4,10/2,07	334	3,40	737
Hansen, Agnar Gjørup	32080	37	7671	327	4,27	257	3,35	585
Skovmosevej 34, Hobro			7393/96	324	4,38/2,60	252	3,41	576
Hansen, Claus Kovdal	40842	227	11874	472	3,97	409	3,44	881
Tøndborgvej 53, Kjellerup			10984/93	434	3,95/0,57	377	3,44	812
Hansen, Finn Dahl	59505	85	8681	362	4,17	295	3,40	658
Lyskærvej 1, Struer			8322/96	353	4,24/1,50	289	3,47	642
Hansen, Hans Henrik Libak	67129	229	13653	506	3,70	467	3,42	973
Hobro Landevej 157, Tjele			13233/97	502	3,79/2,42	446	3,37	948
Hansen, Hans	56117	116	9043	399	4,41	319	3,52	717
Hegnsgårdvej 7, Lemvig			8371/93	374	4,47/1,37	294	3,51	668
Hansen, Klaus	56536	505	11739	479	4,08	407	3,47	886
Vester Sognstrupvej 1, Holstebro			11421/97	452	3,96/3,10	401	3,51	853
Hansen, Morten	38000	261	11371	485	4,26	408	3,59	892
Ålborgvej 841, Vrå			10864/96	460	4,23/0,71	395	3,63	854
Hansen, Peter L	40199	36	6045	270	4,47	220	3,64	491
Nørregaardsvej 10, Gedsted			5827/96	265	4,55/1,80	212	3,64	477

Blandede	CHR-nr.	Køer	kg mælk	kg fedt	% fedt	kg prot	% prot	kg f+p
Hansen, Steen Kildahl Trolldhøjvej 10, Grenaa	27271	212	11306 10448/92	466 439	4,12 4,20/1,88	391 358	3,46 3,43	857 797
Hansen, Svend Kirkegaard Ringkøbingvej 165, Bækmarksbro	58261	126	9352 8654/93	414 393	4,42 4,54/2,56	329 309	3,52 3,57	743 702
Hareskov, Steen Randersvej 58, Tjele	42106	87	7919 7361/93	341 330	4,31 4,48/4,01	276 260	3,48 3,53	617 590
Harpoth, Ejnar Noe Skalstrupvej 41, Vemb	58403	57	4351 3743/86	228 175	5,23 4,67/10,80	150 130	3,45 3,47	378 305
Harten, Frank Martijn Van Bjergene 9, Gjerlev J	27215	253	9660 9184/95	429 411	4,44 4,47/0,83	349 333	3,61 3,63	777 744
Haugaard, Henrik Testrupvej 93, Aalestrup	41497	341	11961 11469/96	501 475	4,18 4,15/0,93	409 395	3,42 3,44	909 870
Heerschop, A J M Nr Økse Engvej 34, Brovst	34400	201	9928 9459/95	462 436	4,65 4,61/0,86	362 345	3,65 3,65	824 782
Heldgaard, Kurt Skovhusvej 4, Vinderup	57282	62	9639 8846/92	399 377	4,13 4,26/3,12	322 297	3,34 3,36	721 674
Helleberg, Aksel Engvej 105, Fjerritslev	39410	137	10281 9783/95	401 392	3,90 4,01/2,77	350 331	3,41 3,39	751 723
Henning, Ernst Ringkøbingvej 62, Spjald	54350	315	11632 11159/96	468 458	4,02 4,11/2,14	399 380	3,43 3,40	867 838
Henningsen, Poul & Margit Lyngsøvej 40, Nibe	33071	265	13362 12406/93	491 471	3,68 3,79/3,20	460 424	3,44 3,42	951 895
Hestbæk, Svend Knabervej 78, Aalestrup	40252	257	12676 11963/94	504 470	3,97 3,93/1,05	429 400	3,38 3,34	932 870
Hingstman, Lambert Mosegårdsvej 14, Hemmet	55458	195	9625 9204/96	427 392	4,44 4,26/3,92	328 311	3,41 3,38	755 703
Hoffmann, Peter Horslundvej 12, Sørvad	63855	207	9480 9572/101	399 404	4,21 4,22/0,40	330 334	3,48 3,49	729 738
Hofman, Marc Ruben Ørnhøjvej 47, Aalestrup	41385	115	10100 9752/97	417 412	4,13 4,22/2,12	343 332	3,39 3,41	760 744

AGRO Service

ApS

ANLÆGSVEJ 4 · KIELSTRUP · DK-9500 HOBRO

Vi er autoriseret GEA forhandler og tilbyder salg og service af:



- Malkeanlæg
- Mælkekøletanke
- Varmepumper
- Fodringsanlæg
- Udmugningsanlæg
- Skraberbotter

Tlf.: 98 55 80 60

E-mail: ko@agroservice-aps.dk



Houle | Mullerup | Royal de Boer | WestfaliaSurge



Blandede	CHR-nr.	Køer	kg mælk	kg fedt	% fedt	kg prot	% prot	kg f+p
Hollensen, Peter	38143	157	11292	480	4,25	385	3,41	865
Borupvej 129, Vrå			10681/95	455	4,26/0,29	366	3,43	821
Holmgård, Leif	38568	185	10707	397	3,71	345	3,22	742
Oddesundvej 217, Hurup Thy			10195/95	369	3,61/2,52	326	3,20	694
Hornbjerg, Hans Peder	30752	906	11759	499	4,24	395	3,36	894
Doverhøjvej 15, Aars			11018/94	451	4,10/3,45	372	3,38	823
Høgh, Martin	30027	171	10079	414	4,10	343	3,40	757
Fuglegårdsvej 5, Arden			9611/95	395	4,10/0,04	330	3,44	725
Høyer, Johan Haugaard	41654	441	11999	476	3,97	397	3,31	874
Nordre Ringvej 19, Viborg			11431/95	453	3,96/0,23	379	3,32	832
I/S Andersen	40657	67	8960	410	4,58	314	3,50	724
Landevejen 18, Spøttrup			8072/90	371	4,60/0,48	284	3,51	655
I/S Arkestejn	41397	136	10871	460	4,23	371	3,41	831
Ørnhøjvej 114, Aalestrup			10424/96	447	4,29/1,30	362	3,47	809
I/S Baand	42042	188	9447	411	4,35	336	3,56	747
Løgstørvej 24, Viborg			9121/97	401	4,40/0,94	328	3,59	729
I/S Bakgården	106114	145	9908	397	4,01	352	3,55	749
Binderupvej 25, Nibe			9902/100	402	4,06/1,14	352	3,56	754
I/S Blæsbjerg	57112	564	9997	435	4,35	348	3,48	783
Blæsbjergvej 4, Holstebro			9507/95	414	4,35/0,03	329	3,46	743
I/S Borrisminde	41588	450	10746	466	4,34	377	3,51	843
Foldbjergvej 1, Viborg			9785/91	409	4,18/3,57	346	3,53	755
I/S Borup Poulsen	31970	114	9969	426	4,27	347	3,48	773
Storemosevej 5, Arden			9715/97	402	4,14/3,11	335	3,45	737
I/S Brogaard	63093	171	12037	455	3,78	407	3,38	861
Brogårdsvej 7, Bedsted Thy			11533/96	438	3,80/0,65	389	3,37	827
I/S Brunbak	40927	120	10143	442	4,36	371	3,66	813
Holmgårdsvej 10, Lemming			9725/96	420	4,31/1,06	351	3,61	771
I/S Bundgaard Sharemilker	123120	114	5685	310	5,46	225	3,95	535
Vester Halne Vej 86, Vadum			5473/96	288	5,26/3,64	215	3,92	502
I/S Christensen S & C	31380	260	9221	390	4,23	327	3,55	717
Mosevejen 2, Storvorde			8913/97	372	4,17/1,45	324	3,64	696
I/S Christiansen Johan & Ole Engbo	36623	122	11366	456	4,01	384	3,38	840
Skibsbyvej 129, Hjørring			11098/98	441	3,97/1,04	370	3,33	811
I/S Dalgård	66425	242	9072	375	4,14	314	3,46	689
St Fjølsterangvej 4, Videbæk			8704/96	367	4,21/1,83	302	3,47	668
I/S Dalsgaard	40182	47	9121	398	4,36	306	3,36	704
Kønsborgvej 8, Fur			8544/94	365	4,27/1,95	286	3,35	651
I/S Enghavegaard	32054	317	9448	394	4,17	339	3,59	733
Skovmosevej 19, Hobro			9191/97	397	4,32/3,55	327	3,56	724
I/S Fuglsøgård	42264	235	9961	424	4,25	340	3,41	764
Overlundvej 8, Tjele			9150/92	388	4,24/0,37	315	3,44	703
I/S Hahlgaard	57222	82	12419	508	4,09	424	3,41	932
Hahlvej 6, Skive			11242/91	475	4,22/3,14	388	3,45	862
I/S Hansen	36144	171	10743	449	4,18	358	3,33	807
Måstrupvej 166, Sindal			10021/93	428	4,27/2,10	337	3,37	765
I/S Harten Jessica & Robert Paul Van	27437	183	8715	481	5,52	344	3,95	825
Højagervej 8, Gjerlev J			8408/96	463	5,50/0,26	330	3,92	792
I/S Haugård Iller	40289	847	12426	496	3,99	428	3,45	925
Nedermarksvej 5, Ans By			11564/93	477	4,13/3,33	406	3,51	883
I/S Haurbak Vestergård	41965	335	10384	434	4,18	362	3,49	797
Kjellerupvej 67 A, Kjellerup			9859/95	410	4,16/0,51	340	3,45	750
I/S Hedegaard	62029	146	6112	362	5,92	247	4,04	608
Sønderhå Hedevej 1, Snedsted			5528/90	328	5,94/0,40	223	4,04	552
I/S Hjerrildsminde	65611	382	10073	426	4,22	348	3,45	773
Nørrehedevej 28, Viborg			9686/96	410	4,23/0,15	336	3,47	745
I/S Holmen	36313	353	10307	427	4,14	349	3,38	775
Vesterhavsvej 155, Pandrup			9982/97	418	4,19/1,19	338	3,39	757
I/S Hover Vest	55731	244	11252	492	4,37	382	3,39	874
Hovervej 81, Spjald			10980/98	457	4,17/4,76	375	3,42	833
I/S Høgsted Kvægbrug	37883	471	9650	384	3,98	332	3,44	716
Vestergårdsvej 25, Vrå			9377/97	385	4,10/3,08	328	3,49	712
I/S Højgaard	63107	143	9398	420	4,47	316	3,36	736
Horsfeldvej 8, Bedsted Thy			8944/95	398	4,46/0,35	298	3,33	696
I/S Jensen & Laursen	31945	1886	9401	387	4,12	327	3,48	714
Lundgaard Hedevej 36, Arden			8939/95	375	4,20/1,99	311	3,48	686
I/S Kamp Kamp & Kamp	57786	213	9405	424	4,50	336	3,57	760
Opstrupvej 6, Tim			8603/91	388	4,51/0,04	304	3,53	692
I/S Kirkegaard	29295	181	9978	426	4,27	340	3,40	766
Flojstrupvej 29, Randers SØ			9763/98	412	4,22/1,22	334	3,43	746
I/S Kirkehøjgaard	39836	142	9940	443	4,46	357	3,59	800
Mølleberget 25, Øster Assels			9659/97	434	4,49/0,74	346	3,59	780
I/S Kjærgaard	29203	351	10395	452	4,35	355	3,41	807
Hjardemålvej 45, Hanstholm			9481/91	399	4,21/3,15	318	3,35	717

Blandede	CHR-nr.	Køer	kg mælk	kg fedt	% fedt	kg prot	% prot	kg f+p
I/S Kjølbysgaard	38836	206	11550	433	3,75	390	3,38	823
Bromøllevvej 30, Thisted			11139/96	430	3,86/2,88	372	3,34	802
I/S Kongsgård	54677	211	11257	451	4,00	389	3,45	839
Bærsholmvej 24, Skive			10595/94	422	3,99/0,43	366	3,45	788
I/S Korsholm	59335	215	11643	475	4,08	396	3,40	871
Kongevejen 57, Videbæk			11109/95	467	4,20/2,91	379	3,41	845
I/S Kuhr Hedegård	40618	539	10849	448	4,13	366	3,38	815
Bredmosevej 29, Rødkærbro			10422/96	438	4,20/1,72	356	3,42	795
I/S Lassen Stald	41783	205	10253	410	4,00	342	3,34	752
Ullitshøjvej 12, Farsø			9920/97	393	3,96/0,79	334	3,36	727
I/S Lindegården	39330	265	10982	436	3,97	378	3,44	814
Havrelandsvej 17, Thyholm			10701/97	421	3,93/0,87	363	3,40	784
I/S Lærkeholt	57318	505	11233	487	4,33	392	3,49	879
Møgelvangvej 10, Vinderup			10939/97	451	4,12/4,88	383	3,50	834
I/S Mikkelsen	32011	272	9230	381	4,13	313	3,39	695
Kiddalsvej 2, Hobro			9351/101	389	4,16/0,60	319	3,41	707
I/S Møgelbjerg	55715	323	12654	506	4,00	430	3,40	936
Muldbjerg Byvej 25, Spjald			11595/92	464	4,00/0,05	395	3,41	859
I/S Nedergaard	54103	377	7763	318	4,09	266	3,42	583
Teglgårdsvej 25, Bording			7525/97	311	4,14/1,16	256	3,41	568
I/S Ny Aalegaard	36537	129	9916	420	4,23	342	3,45	761
Ålborgvej 302, Fjerritslev			9561/96	403	4,21/0,47	333	3,49	736
I/S Nygaard	40288	37	7217	302	4,19	254	3,52	556
Iller Byvej 36, Ans By			5827/81	254	4,36/4,04	200	3,44	454
I/S Nødskov	58438	106	7066	304	4,30	265	3,75	569
Nødskovvej 17, Bækmarksbro			3790/54	172	4,53/5,46	140	3,68	311
I/S Nørgård Agro	54032	723	11996	484	4,04	417	3,48	902
Abildholtvej 7, Holstebro			11339/94	461	4,06/0,64	395	3,48	856
I/S Nørre Hedegaard	55100	129	11146	442	3,97	373	3,35	816
Damhusvej 8, Vemb			10804/97	435	4,02/1,37	366	3,38	800
I/S Nørremark	54985	475	10999	443	4,03	373	3,39	816
Gudumlundvej 10, Lemvig			10319/94	414	4,01/0,48	350	3,39	764
I/S Oenema	41265	208	9291	404	4,35	330	3,55	733
Sindingvej 57, Silkeborg			8862/95	387	4,37/0,49	314	3,54	700
I/S Oosterhof	32827	1237	10603	425	4,01	358	3,38	783
Veggerbyvej 70, Suldrup			10595/100	423	3,99/0,42	359	3,39	782
I/S Over Møjbæk	108339	133	9430	405	4,30	328	3,48	733
Ll. Thorumvej 4, Roslev			9229/98	404	4,37/1,79	321	3,48	725
I/S Over Tolstrupgaard	39883	462	11944	502	4,20	414	3,47	916
Silkeborgvej 63, Viborg			11381/95	454	3,99/5,16	398	3,50	852
I/S Pedersen	56989	177	8927	382	4,28	307	3,44	689
Præstevænget 38, Herning			8927/100	385	4,32/0,85	310	3,47	695
I/S Poulsen	63513	212	9679	437	4,52	339	3,50	776
Præstevejen 10, Sørvad			9558/99	437	4,57/1,22	337	3,52	774
I/S Raunhøj Dairy	25835	222	11167	424	3,80	362	3,24	786
Risvangsvej 12, Hjortshøj			10548/94	389	3,69/2,81	340	3,22	729
I/S Rægaard	39375	279	10253	419	4,08	353	3,44	771
Vustholmevej 198, Fjerritslev			9856/96	401	4,07/0,30	341	3,46	742
I/S Sejersbøl	39367	881	11609	479	4,13	400	3,44	879
Hvidhøjvej 21, Thisted			10802/93	442	4,10/0,83	377	3,50	820
I/S Sejrsminde	25170	393	11059	446	4,03	377	3,41	823
Tømmerbyvej 10, Them			10315/93	410	3,97/1,51	359	3,48	769
I/S Sindbjerggaard	38955	126	10170	474	4,66	362	3,56	836
Canadavej 6, Redsted M			9172/90	418	4,55/2,41	320	3,49	738
I/S Slumstrup Møllegaard	54408	227	11396	423	3,71	378	3,31	800
Slumstrupvej 4, Skjern			10600/93	406	3,83/3,41	348	3,29	755
I/S Snåstrupgård	25898	151	10699	462	4,32	380	3,55	843
Snåstrupvej 9, Harlev J			9964/93	435	4,37/1,09	352	3,53	787
I/S Sommervang	34578	174	10035	429	4,28	349	3,47	778
Sommervangsvej 8, Dronninglund			9725/97	418	4,30/0,44	345	3,54	763
I/S Spanggården	41373	410	10214	450	4,41	345	3,37	795
Glerupvej 64, Aalestrup			9451/93	393	4,16/5,71	320	3,38	713
I/S Steffensen Ole & Hans	38795	212	8497	361	4,25	306	3,60	667
Nørtorupvej 129, Fjerritslev			8325/98	367	4,41/3,71	302	3,63	669
I/S Store Rye	34133	100	10315	451	4,38	362	3,51	814
Teklaborgvej 49, Sindal			9754/95	430	4,41/0,81	345	3,54	775
I/S Søgård	61172	239	9909	417	4,21	337	3,40	754
Knabervej 144, Aalestrup			9149/92	380	4,16/1,25	319	3,49	699
I/S Sørensen	57131	104	8715	360	4,13	301	3,45	660
Ålskovvej 8, Vinderup			7761/89	329	4,24/2,70	269	3,47	598
I/S Thomsen	33099	155	10106	427	4,23	350	3,46	777
Gammel Aalborgvej 19, Suldrup			9504/94	407	4,28/1,16	330	3,47	736
I/S Thorupgaard	62577	468	10011	435	4,34	354	3,53	789
Padkærvej 69, Løgster			9279/93	401	4,32/0,46	325	3,50	726

Blandede	CHR-nr.	Køer	kg mælk	kg fedt	% fedt	kg prot	% prot	kg f+p
I/S Thulstrup	30188	232	10410	440	4,23	368	3,53	808
Roldvej 52, Nørager			9831/94	417	4,24/0,29	349	3,55	766
I/S Tornoft	28067	139	10215	414	4,06	354	3,46	768
Nødagervej 8, Kolind			9595/94	379	3,95/2,54	336	3,50	715
I/S Trads	30236	304	6723	395	5,87	283	4,21	678
Rånen 3, Nørager			6274/93	379	6,03/2,77	263	4,20	642
I/S van Santen	55081	135	11160	494	4,43	397	3,56	892
Fjordvejen 7, Vemb			10492/94	455	4,34/2,01	367	3,50	823
I/S Vannerup Østergaard	32383	261	9651	410	4,25	336	3,48	746
Mølgårdsvej 74, Farsø			9272/96	390	4,21/1,03	326	3,51	716
I/S Veerbeek Irma & Hendrikwillem	27210	236	10205	427	4,19	351	3,44	778
Frederiksbergvej 71, Gjerlev J			9893/97	427	4,31/3,04	345	3,49	772
I/S Vilhelmsborg	56084	132	6186	281	4,54	216	3,49	496
Hedegårdvej 55, Lemvig			5589/90	255	4,56/0,52	196	3,50	451
I/S Vinther	27218	266	10225	428	4,18	351	3,43	779
Bjergene 10, Gjerlev J			9860/96	413	4,19/0,18	339	3,44	753
I/S Westergaard	38996	77	10547	434	4,11	350	3,32	784
Kettrupvej 79, Fjerritslev			10371/98	433	4,18/1,51	357	3,44	790
I/S Wulff	63579	535	10434	437	4,19	356	3,41	793
Herredsvejen 50 A, Skals			9905/95	418	4,22/0,58	339	3,42	756
I/S Øland	63773	169	9553	407	4,27	333	3,49	741
Vårvej 30, Nibe			9299/97	401	4,31/0,99	329	3,54	729
I/S Ørskov	54130	163	9173	387	4,22	316	3,45	703
Borrisvej 29, Skjern			8691/95	366	4,22/0,05	301	3,46	668
I/S Østergård	39326	89	10235	437	4,27	352	3,44	789
Søndbjerg Strandvej 26, Thyholm			10065/98	438	4,35/1,93	349	3,47	787
I/S Østergaard	58686	324	11875	464	3,90	404	3,41	868
Trælundvej 20, Herning			11500/97	465	4,05/3,62	389	3,39	855
I/S Østrupgaarden	32834	351	10795	459	4,25	376	3,49	835
Lille Østrupvej 3, Suldrup			9979/92	432	4,33/1,83	353	3,54	785
Ibsen, Michael Haagensen	108245	115	8510	379	4,45	294	3,46	673
Møllerupvej 12, Rønde			8125/95	369	4,54/1,95	284	3,50	653
Jacobs, Marcel	33350	143	9994	435	4,36	337	3,37	773
Harrildhusvej 16, Nibe			9359/94	419	4,47/2,71	316	3,38	735
Jacobsen, Carsten Søndergård	40947	237	11055	453	4,10	370	3,35	823
Pinnebjergvej 3, Kjellerup			9971/90	413	4,14/1,10	334	3,35	747
Jacobsen, Hans	30326	233	11139	463	4,15	387	3,47	849
Gammelholmvej 31, Suldrup			10224/92	435	4,26/2,51	358	3,50	793
Jacobsen, Henning	54156	100	11030	431	3,91	379	3,44	811
Ragedal 16, Skjern			9838/89	386	3,93/0,48	330	3,35	716
Jacobsen, Per Isaksen	39392	191	8881	376	4,23	310	3,49	686
Thorup Strandvej 57, Fjerritslev			8030/90	343	4,27/0,83	282	3,51	625
Jacobsen, Peter	33883	75	10665	415	3,89	367	3,44	782
Thorupvej 42, Løgstor			10403/98	430	4,13/6,20	363	3,49	793
Jakobsen, Jakob W	36468	49	7085	313	4,42	248	3,51	562
Nørremøllevej 281, Hjørring			6892/97	310	4,49/1,64	242	3,51	551
Jakobsen, Søren Harlunn	31162	107	10073	426	4,23	372	3,69	798
Halsvej 45, Vodskov			9554/95	419	4,39/3,78	351	3,68	771
Jakobsen, Ulrik	57354	355	13153	528	4,01	442	3,36	970
V Snestrupvej 15, Sunds			12518/95	496	3,96/1,37	426	3,40	922
Jensby, Preben	39145	61	8634	369	4,27	301	3,49	670
Gl. Ranselvej 9, Thisted			8190/95	357	4,36/2,05	290	3,54	647
Jensen, Anders Egebak	37695	202	10737	467	4,35	389	3,62	856
Idskovvej 61, Dybvad			9705/90	422	4,35/0,03	348	3,59	770
Jensen, Anders Overgaard	31360	141	10548	430	4,08	368	3,49	798
Skolestien 1, Storvorde			9573/91	390	4,07/0,07	327	3,41	716
Jensen, Bjarne	56863	86	9979	393	3,94	341	3,41	734
Bonnesigvej 14, Struer			9201/92	364	3,96/0,60	309	3,36	674
Jensen, Dorte & Jørgen	34411	218	10388	447	4,30	353	3,39	799
Nr Økse Engvej 71, Brovst			10228/98	444	4,34/0,96	348	3,40	792
Jensen, Erik	41919	39	6586	300	4,56	236	3,59	536
Dengsøvej 5, Ulstrup			6497/99	304	4,68/2,61	232	3,57	536
Jensen, Frode Thule	37061	58	9724	428	4,40	341	3,50	768
Brøndenvej 56, Østervrå			8932/92	398	4,46/1,45	311	3,48	709
Jensen, Henning	56456	183	9865	420	4,26	345	3,49	765
Heebro 2, Ringkøbing			9386/95	401	4,28/0,34	330	3,52	731
Jensen, Henrik	33697	208	11323	474	4,19	388	3,43	863
Stubberupvej 48, Skorping			10884/96	461	4,23/1,10	372	3,41	832
Jensen, Jens Jørgen	42341	206	11553	474	4,10	399	3,46	873
Volstrupvej 11, Randers NV			11333/98	474	4,18/2,04	397	3,50	871
Jensen, Jens Martin	33251	216	9476	385	4,07	335	3,53	720
Havbrovej 51, Aars			8771/93	359	4,09/0,57	305	3,48	664
Jensen, Jørgen Kurt	37894	41	6258	303	4,84	231	3,70	534
Høgstedvej 155, Vrå			5704/91	281	4,92/1,79	207	3,63	488

Blandede	CHR-nr.	Køer	kg mælk	kg fedt	% fedt	kg prot	% prot	kg f+p
Jensen, Jørgen	39582	61	10392	424	4,08	348	3,35	772
Gl. Aalborgvej 91, Frøstrup			10161/98	407	4,00/1,83	341	3,35	748
Jensen, Karen Kjeldal	33272	160	10439	460	4,41	362	3,47	823
Boltrupvej 10, Farsø			9472/91	418	4,42/0,11	325	3,43	743
Jensen, Kim	40539	208	10328	406	3,93	362	3,51	768
Møgelmosevej 53, Hobro			9474/92	389	4,10/4,42	328	3,46	717
Jensen, Lene & Michael	40326	231	12769	499	3,91	447	3,50	946
Sall Skovvej 11, Hammel			12590/99	485	3,85/1,42	442	3,51	927
Jensen, Mogens	41485	73	9522	422	4,44	342	3,59	764
Eveltrupvej 179, Aalestrup			9501/100	422	4,44/0,18	338	3,56	760
Jensen, Niels Dengsø	110038	265	10635	424	3,99	370	3,48	794
Knudbyvej 11, Løgstrup			9935/93	396	3,99/0,01	341	3,44	737
Jensen, Niels Peter	59554	287	11168	438	3,92	381	3,41	820
Lervangvej 16, Ringkøbing			10792/97	430	3,98/1,45	367	3,40	796
Jensen, Ole & Ellen	40833	74	10782	416	3,86	368	3,41	784
Kardybvej 33, Stoholm Jyll			10365/96	398	3,84/0,62	358	3,45	756
Jensen, Peter Bugge	28009	192	6587	278	4,23	223	3,39	502
Grenaavej 131, Grenaa			5728/87	249	4,34/2,72	193	3,37	442
Jensen, Peter Juul	31114	89	6706	396	5,91	275	4,11	672
Gravsholtvej 25, Vodskov			6266/93	382	6,09/3,08	256	4,08	637
Jensen, Preben Lindy	63624	35	8346	359	4,30	282	3,38	642
Dagstrupvej 35, Mørke			8198/98	356	4,34/0,86	278	3,39	633
Jensen, Søren Chr	31290	111	7833	421	5,37	306	3,91	727
Holmagervej 10, Løgstor			7375/94	403	5,46/1,67	291	3,94	693
Jensen, Torben Flemming	54089	167	8468	350	4,13	277	3,27	626
Ulkærvej 11, Bording			8468/100	346	4,09/0,88	276	3,26	623
Jensen, Torben	28389	39	9521	405	4,25	328	3,44	732
Kragkærvej 28, Mørke			8722/92	381	4,37/2,82	303	3,47	684
Jensen, Torkild Juhl	34241	54	9010	388	4,31	313	3,47	701
Tronsmarkvej 5, Bindeslev			8414/93	365	4,34/0,69	294	3,49	659
Jensen, Vagn Byrialsen	32880	370	9700	409	4,22	333	3,43	742
Viborgvej 93, Farsø			9127/94	386	4,23/0,20	317	3,47	703
Jeppesen, Martin Byskov	40731	659	11685	470	4,03	400	3,42	870
Vallerbækvej 125, Karup J			10966/94	433	3,95/1,82	381	3,47	814
Jespersen, Benny	53875	176	11173	457	4,09	387	3,46	844
Hodsagervej 74, Aulum			10196/91	423	4,15/1,36	356	3,49	779
Jess, Poul	37901	141	11331	479	4,23	396	3,50	875
Høgstedvej 160, Vrå			10949/97	460	4,20/0,59	380	3,47	840
Jessen, Frank	65809	276	9064	357	3,94	298	3,29	655
Sejstrupvej 13, Højslev			8727/96	343	3,93/0,37	286	3,28	629
Johnsen, Erik Øllegård	39882	136	10251	396	3,87	357	3,48	753
Silkeborgvej 67, Viborg			9992/97	395	3,95/2,15	343	3,43	738
Jong, Paul de	32127	126	8389	372	4,44	297	3,54	669
Skibstedbrovej 35, Kongerslev			8040/96	373	4,64/4,45	282	3,51	655
Jung, Jacob Eigil	40156	51	6179	258	4,18	215	3,48	473
Firehusevej 2, Karup J			5823/94	244	4,20/0,47	203	3,49	447
Just, Peter Voldbjerg	59466	290	12250	506	4,13	411	3,35	916
Skærbækvej 8, Struer			11730/96	487	4,16/0,69	397	3,38	884
Just, Søren	59244	154	11163	427	3,82	377	3,37	804
Hedevej 3, Vildbjerg			10709/96	446	4,16/8,84	363	3,39	808
Jørgensen, Johnny	34245	366	12021	525	4,37	406	3,38	931
Ågårdvej 4, Bindeslev			11448/95	487	4,26/2,62	390	3,41	877
Jørgensen, Jørgen Mølhus	37982	139	8552	371	4,34	319	3,73	690
Bastholm Møllevvej 236, Vrå			7939/93	342	4,31/0,78	295	3,72	637
Jørgensen, Ragna Helene	41183	273	10380	419	4,03	357	3,44	775
Ingstrup Møllevvej 8, Tjele			9535/92	388	4,07/0,91	328	3,44	716
Kammersgaard, Torben	66008	213	10818	407	3,76	381	3,52	788
Åboulevarden 13, Aarhus C			9722/90	372	3,82/1,64	346	3,56	717
Kamstrup, Peder	66239	125	9349	403	4,31	333	3,56	736
Thusholtvej 2, Sørvad			8570/92	374	4,37/1,36	306	3,57	681
Kappel, Kristoffer	63204	341	12054	469	3,89	428	3,55	897
Bjerregårdsvej 5, Hurup Thy			11196/93	446	3,98/2,45	395	3,52	840
Kappelgård, Peder	38735	440	9128	399	4,37	322	3,53	721
Kappelgårdvej 14, Thisted			8397/92	365	4,34/0,52	296	3,52	661
Kaspersen, Arne Kjær	39553	185	8134	342	4,21	276	3,40	619
Tømmerbyvej 53, Frøstrup			7763/95	334	4,30/2,23	264	3,41	598
Katholm, B & J Pedersen	41033	136	8929	399	4,46	325	3,64	724
Ugelrisvej 28, Skals			8444/95	382	4,52/1,23	314	3,72	696
Kirstinesminde, Landbrug	110388	416	10094	438	4,34	354	3,50	792
Aarsvej 40, Løgstor			9555/95	391	4,09/5,71	339	3,55	730
Kjeldgaard, Kristian	69119	193	7309	423	5,79	298	4,08	721
Krogshaven 8, Karby			6879/94	402	5,84/0,91	279	4,06	681
Kjærgaard, Finn & Bjarne	31373	323	9175	381	4,15	322	3,51	702
Kærsholmvej 42, Storvorde			8789/96	364	4,14/0,19	304	3,45	668

Blandede	CHR-nr.	Køer	kg mælk	kg fedt	% fedt	kg prot	% prot	kg f+p
Kjærgaard, Peter	33378	175	9609	402	4,18	326	3,39	728
Tårupvej 8, Nibe			8774/91	368	4,19/0,15	301	3,43	669
Kjærgaard, Tage Michael	32343	147	9967	424	4,26	343	3,44	767
Øster Vase 14, Storvorde			9608/96	411	4,27/0,41	336	3,49	746
Kjærsig, Kristian Heine	53666	192	11335	447	3,94	390	3,44	837
Nedre Bukkjærvej 2, Kibæk			10659/94	427	4,00/1,59	362	3,40	789
Klausen, Anette	42178	44	9032	375	4,15	300	3,33	675
Åhusevej 52, Karup J			8637/96	365	4,23/1,78	289	3,35	654
Klavsen, Jens Bjarne	41822	77	8954	373	4,16	308	3,44	681
Tingvej 61, Møldrup			8330/93	356	4,27/2,56	289	3,47	644
Klit, John Korsgaard	39447	95	10672	465	4,35	363	3,41	828
Alvejen 362, Fjerritslev			9865/92	429	4,35/0,13	342	3,47	771
Klit, Karl Ove	39644	146	10141	409	4,03	338	3,33	746
Lerhøjvej 4, Thisted			9357/92	368	3,93/2,36	313	3,34	681
Klitgaard, Jens-Henrik Carøe	31280	437	9686	400	4,13	332	3,43	733
Stejlhøjvej 7, Norager			9507/98	379	3,98/3,70	326	3,43	705
Kloster, Alfred	53846	310	10724	406	3,79	356	3,32	762
Nørreholmvej 3, Aulum			10426/97	409	3,92/3,61	343	3,29	752
Knudsen, Ib	30019	221	12154	506	4,16	410	3,37	916
Bækvej 2, Arden			11515/95	491	4,26/2,42	389	3,38	880
Knudsen, Karl Erik	64963	215	9814	413	4,21	342	3,84	755
Holmslækkevej 6, Kjellerup			9557/97	403	4,21/0,13	336	3,51	738
Knudsen, Knud	57191	66	11072	463	4,18	384	3,47	847
Nautrupvej 14, Vinderup			11005/99	449	4,08/2,58	377	3,43	825
Koenraad, Thijs	58726	173	8669	404	4,66	309	3,57	713
Gammelbyvej 8, Tim			8542/99	371	4,34/6,87	310	3,63	681
Kolind, Gunnar	28912	9	8019	352	4,39	306	3,82	659
Rostvedvej 2, Rønde			7727/97	341	4,37/0,52	296	3,81	637
Kragkær, Niels	30514	273	8686	380	4,38	309	3,56	689
Ferslevvej 30, Svenstrup J			8465/97	371	4,38/0,03	304	3,59	675
Krejberg, Laust	30210	172	10587	450	4,25	369	3,49	819
Elbjergvej 71, Norager			9780/92	416	4,26/0,19	348	3,56	764
Kristensen, Arne	65429	130	10672	445	4,16	372	3,49	817
Elsøvej 153, Nykøbing M			10134/95	425	4,20/0,73	352	3,47	777
Kristensen, Erling	30665	241	9275	413	4,46	337	3,63	750
Gislumhøjvej 2, Aars			8549/92	379	4,43/0,50	313	3,66	692
Kristensen, Finn Kruse	46966	193	11722	457	3,89	406	3,46	863
Haulundvej 20, Ølgod			10995/94	437	3,97/1,97	377	3,43	814
Kristensen, Henning Kim	39993	91	10853	458	4,22	368	3,40	827
Sejbækvej 37, Viborg			10446/96	455	4,36/3,31	357	3,42	813
Kristensen, Jens	41300	28	7554	366	4,84	271	3,58	636
Floutrupvej 29, Roslev			7018/93	348	4,96/2,44	251	3,58	600
Kristensen, Kaj Møller	31284	128	9603	443	4,61	347	3,61	789
Rodhøjvej 19, Norager			8674/90	395	4,56/1,15	312	3,59	707
Kristensen, Kaj	40029	48	7522	348	4,62	268	3,56	615
Rørgårdsvej 13, Stoholm Jyll			7125/95	357	5,00/8,26	258	3,63	615
Kristensen, Lars	40152	695	11752	474	4,04	401	3,41	875
Benslehøjvej 1, Karup J			11077/94	430	3,88/3,79	387	3,49	817
Kristensen, Peter	41956	122	9561	410	4,29	329	3,44	739
Revl Mosevej 4, Kjellerup			9384/98	405	4,31/0,57	324	3,45	729
Kristensen, Søren	53580	561	8591	374	4,35	306	3,56	680
Hvedde Mosevej 2, Kibæk			8302/97	356	4,29/1,53	294	3,54	649
Kristensen, Thomas	69009	172	6456	369	5,72	264	4,10	634
Malmhøjvej 13, Kjellerup			6245/97	361	5,77/0,98	257	4,11	617
Kristensen, Vagn	68803	194	10048	418	4,16	341	3,39	759
Bækkegårdsvej 50, Stoholm Jyll			9652/96	410	4,25/2,08	332	3,44	742
Kristiansen, Jan	40048	46	8438	332	3,94	282	3,34	614
Dollerupvej 21, Karup J			7760/92	307	3,95/0,35	260	3,36	567
Kristiansen, Karsten	55033	165	10722	449	4,19	357	3,33	806
Trabjerggårdvej 12, Lemvig			10056/94	426	4,24/1,14	336	3,34	762
Kristiansen, Per Hauskov	56550	384	10753	453	4,21	369	3,43	822
Byskovvej 15, Lemvig			10174/95	424	4,17/1,01	353	3,47	777
Kristiansen, Tonny	56684	189	10686	431	4,04	348	3,25	779
Askovvej 31, Ørnvej			10532/99	424	4,03/0,24	341	3,24	765
Krog, Søren	39206	50	10417	422	4,05	357	3,43	779
Aalborgvej 104, Thisted			9782/94	384	3,93/3,02	334	3,42	718
Krogsgaard, Erik	34763	128	9164	399	4,35	328	3,58	726
Asåvej 17, Dronninglund			9116/99	394	4,32/0,59	321	3,53	716
Krogsgaard, Per T	31347	179	6522	388	5,95	276	4,23	664
St.Ajstrupvej 62, Nibe			6492/100	376	5,80/2,56	275	4,24	651
Kruisselbrink, Fredrik Willem	35386	121	7882	400	5,07	305	3,87	704
Donstedvej 53, Dybvad			7576/96	389	5,13/1,18	290	3,83	679
Krul, Johannes Jacobus Arie	55151	162	9679	438	4,52	342	3,53	779
Lindtorpvej 13, Vemb			9211/95	414	4,50/0,51	327	3,55	741

Blandede	CHR-nr.	Køer	kg mælk	kg fedt	% fedt	kg prot	% prot	kg f+p
Krøjgaard, Jørgen	56953	123	9257	421	4,55	336	3,63	757
Knudmosevej 43, Herning			8318/90	384	4,62/2,90	303	3,64	687
Kviesgård, Hans Kr	54342	147	9565	392	4,10	316	3,30	708
Lillebyvej 3, Videbæk			9171/96	371	4,05/1,20	305	3,32	676
Kvægbrugets, Forsøgscenter Burrehøjvej 49, Tjele	100000	199	10548	482	4,57	392	3,71	873
			9652/92	444	4,60/0,68	353	3,65	797
Lagergaard, Torben	36828	374	7774	347	4,47	269	3,46	616
Taffelgårdsvej 40, Tylstrup			7431/96	338	4,55/1,93	259	3,49	598
Larsen, Arne	37465	158	11836	452	3,82	403	3,40	855
Melbækvej 90, Sindal			11402/96	430	3,77/1,31	393	3,45	824
Larsen, Bo Volsholt	37277	57	6085	400	6,58	274	4,50	674
Tidemandsholmsvej 141, Tårs			5932/97	391	6,60/0,38	266	4,49	658
Larsen, Esben Ravn	40907	207	11946	515	4,31	424	3,55	939
Tranemarken 3, Spøttrup			11584/97	515	4,44/3,09	415	3,58	930
Larsen, Hardy	35127	555	10542	424	4,02	367	3,48	791
Fuglsangsvej 34, Løgstor			9687/92	402	4,15/3,18	338	3,49	740
Larsen, Jens Jakob Nissen	38995	77	10933	473	4,32	389	3,56	862
Kettrupvej 35, Fjerritslev			10469/96	472	4,51/4,20	375	3,58	847
Larsen, Lars Bo	37485	705	8481	456	5,37	330	3,89	785
Glimsholtvej 189, Sindal			8061/95	438	5,43/1,14	314	3,89	752
Larsen, Lars Remme	59117	182	13306	532	4,00	443	3,33	976
Stradevej 1, Sørvad			12596/95	511	4,05/1,36	421	3,35	932
Larsen, Mogens Skjølstrup	61090	344	9411	390	4,15	310	3,30	701
Hebbelstrupvej 84, Brønderslev			9028/96	369	4,09/1,38	302	3,35	671
Larsen, Morten Bo	34332	194	10664	430	4,03	375	3,52	805
Hebbelstrupvej 224, Hjørring			10318/97	421	4,08/1,08	361	3,50	781
Larsen, Ole Simonsen	39020	202	10310	448	4,34	365	3,54	812
Gøttrupvej 351, Fjerritslev			9758/95	422	4,32/0,45	351	3,60	773
Larsen, Tom Brian	40201	470	6547	371	5,67	267	4,08	638
Nørgaardsvej 50, Gedsted			6503/99	374	5,76/1,52	268	4,13	643
Lassen, Gert Haarup	40167	303	12350	484	3,92	412	3,33	895
Ellingvej 16, Silkeborg			11889/96	455	3,83/2,29	400	3,37	855
Lauridsen, Karsten Ole	68971	125	7707	448	5,82	318	4,12	766
Præstegårdsbakken 21, Roslev			7305/95	421	5,77/0,80	304	4,16	726
Laursen, Johannes	30647	139	9775	412	4,22	350	3,58	762
Svoldrupvej 140, Aars			9390/96	413	4,40/4,30	345	3,67	758
Laursen, Svend Erik Holm	26529	74	6300	274	4,34	214	3,40	488
Hvidbjergvej 14, Trige			5633/89	224	3,98/8,23	185	3,28	410
Laustsen, Anders Peter	26884	596	8858	362	4,08	295	3,33	656
Norup Østermark 12, Havndal			8553/97	339	3,97/2,83	289	3,38	628
Lind, Erling Nielsen	57165	93	9273	409	4,41	320	3,45	728
Geddalvej 40, Vinderup			8565/92	371	4,33/1,82	297	3,46	667
Lindberg, Carsten	54168	272	12718	491	3,86	425	3,34	916
Skærbækvej 14, Videbæk			12730/100	483	3,80/1,71	426	3,34	909
Linthorst, Jan Willem Hendrik	53770	140	9011	368	4,09	310	3,44	678
Ravnmosevej 2, Aulum			8746/97	370	4,23/3,49	301	3,45	672
Lomholt, Lars	33696	598	13475	544	4,04	453	3,36	997
Præstevej 11, Skørping			13029/97	518	3,98/1,55	443	3,40	961
Lykkemark, Charlotte Grarup	28779	194	9864	432	4,38	343	3,47	774
Rådhuspladsen 3, Aarhus C			9765/99	434	4,45/1,64	345	3,53	779
Maat, John Van Der	58502	115	9421	412	4,37	330	3,50	742
Nørtoftvej 17, Vemb			9258/98	411	4,44/1,42	325	3,51	736
Maat, Maria Johanna van der	42113	125	11723	489	4,17	418	3,56	906
Hviddingvej 17, Tjele			11200/96	473	4,22/1,29	405	3,62	878
Madsen, Anne Haase	33044	194	10960	458	4,18	386	3,52	844
Vester Halne Vej 104, Vadum			10635/97	448	4,21/0,64	373	3,51	821
Madsen, Jens	41461	39	8362	353	4,23	289	3,45	642
Grauballe Gudenåvej 55, Silkeborg			7931/95	339	4,27/1,07	275	3,47	614
Madsen, Johnny Rene	37564	162	11653	469	4,03	400	3,43	869
Rævhedevej 33, Aabybro			11731/101	477	4,07/1,00	405	3,45	882
Madsen, Peder N	55157	145	9071	389	4,28	326	3,59	714
Hestbækvej 17, Vemb			9127/101	393	4,30/0,39	326	3,57	718
Madsen, Peter	31944	125	7766	323	4,16	255	3,29	579
Lundgårdsvej 19, Arden			6934/89	280	4,04/2,87	225	3,25	506
Marcussen, Egon	57332	126	10203	431	4,22	346	3,39	776
Rønnesmosevej 10, Skive			8716/85	364	4,17/1,09	296	3,39	659
Mejdahl, Anders	55055	128	10290	407	3,96	351	3,42	758
Agerskovvej 6, Lemvig			9763/95	382	3,92/1,00	326	3,34	709
Mikkelsen, Michael	27107	125	12270	483	3,94	422	3,44	905
Åstrupbakken 15, Grenaa			11373/93	454	3,99/1,41	388	3,41	842
Mikkelsen, Per	57261	82	9535	388	4,07	334	3,50	722
Kokborgvej 6, Vinderup			9238/97	372	4,03/1,00	322	3,49	695
Mikkelsen, Peter	28035	55	7021	354	5,04	268	3,81	622
Møllebakken 16, Knebel			6699/95	361	5,39/6,77	258	3,85	619

Blandede	CHR-nr.	Køer	kg mælk	kg fedt	% fedt	kg prot	% prot	kg f+p
Moes, Marcel	39440	266	9516	409	4,30	330	3,47	739
Damgårdsvvej 10, Fjerritslev			9291/98	396	4,26/0,94	319	3,43	715
Mogensen, Jan	54294	397	11841	493	4,16	398	3,36	890
Ladegårdsvej 1, Videbæk			11295/95	476	4,21/1,24	382	3,38	858
Mortensen, Flemming	31534	194	11516	491	4,26	395	3,43	885
Ouevej 22, Hobro			11138/97	460	4,13/3,07	380	3,41	840
Mortensen, Jørn	40173	105	7266	424	5,83	308	4,24	732
Drejergårdsvej 9, Silkeborg			7074/97	425	6,00/2,92	297	4,20	722
Myrup, Jørgen	64752	145	7122	314	4,41	253	3,55	566
Tinghøjvej 57, Løgstor			6853/96	308	4,49/1,91	241	3,52	549
Myrup, Torben	30767	202	9951	405	4,07	334	3,35	738
Gunderstedvej 21, Aars			9230/93	385	4,18/2,66	310	3,36	696
Nagstrup, Peder Christian P	58838	115	12429	468	3,77	417	3,35	885
Ulfborg Kirkebyvej 37, Ulfborg			11840/95	458	3,87/2,65	396	3,34	853
Neergaard, Elmer	41405	925	8256	370	4,48	293	3,55	663
Borgergade 74, Aalestrup			8254/100	349	4,22/5,75	296	3,59	645
Nellemann, Klaus	55877	489	12741	479	3,76	436	3,42	915
Ilskovvej 31, Ikast			12232/96	447	3,65/2,77	421	3,44	868
Nellemann, Poul	54916	218	8318	340	4,09	281	3,38	621
V Fastrupvej 15, Herning			8013/96	341	4,26/4,10	273	3,41	614
Nielsen, Anders P	61222	77	7534	319	4,24	254	3,38	574
Katholmvej 12, Thisted			6474/86	272	4,20/0,97	217	3,35	489
Nielsen, Anders	92615	136	9629	447	4,64	363	3,77	809
Virringvej 28, Randers SØ			9106/95	427	4,68/0,94	339	3,72	765
Nielsen, Dorte	29258	219	10713	464	4,33	373	3,48	836
Fjelstedvej 29, Mariager			9593/90	420	4,37/1,06	335	3,49	754
Nielsen, Flemming Birk	38407	148	8206	337	4,11	288	3,51	625
Fosdalvej 15, Brovst			8114/99	335	4,13/0,62	284	3,50	619
Nielsen, Flemming Kristian	40038	626	11291	450	3,98	383	3,39	832
Ø. Borstingvej 6, Stoholm Jyll			10858/96	429	3,95/0,86	370	3,41	799
Nielsen, Helge	53923	67	12334	474	3,85	411	3,33	886
Hesselåvej 31, Holstebro			11726/95	458	3,90/1,52	382	3,26	840
Nielsen, Henrik	61479	198	11172	442	3,96	394	3,52	836
Hannerupvej 309, Hobro			10560/95	436	4,13/4,22	369	3,49	805
Nielsen, Ivan Laust	26848	57	8996	373	4,14	303	3,37	676
Granlyvej 6, Hadsund			8624/96	362	4,20/1,34	295	3,42	657
Nielsen, Jens Christian	29371	67	10060	439	4,36	361	3,58	800
Græsbjergvej 5, Knebel			9697/96	420	4,33/0,76	351	3,62	770
Nielsen, Jørgen Smith	32426	67	8886	379	4,27	317	3,57	696
Skelvej 19, Farsø			8650/97	370	4,27/0,17	315	3,64	685
Nielsen, Karl	40066	66	7431	303	4,08	251	3,38	554
Jegstrupvej 128, Viborg			7360/99	299	4,06/0,40	252	3,42	551
Nielsen, Kim Gohr	58977	375	11627	466	4,01	386	3,32	853
Vennervej 28, Ringkøbing			11122/96	449	4,04/0,58	367	3,30	816
Nielsen, Klaus Kjær	38929	200	11155	461	4,13	398	3,57	859
Ejstrupmark 4, Redsted M			10846/97	451	4,15/0,62	382	3,52	832
Nielsen, Knud-Olaf Thormann	41310	207	10149	484	4,77	391	3,85	875
Viborgvej 157, Silkeborg			9354/92	453	4,84/1,52	357	3,82	810
Nielsen, Kurt	31304	79	10790	453	4,20	382	3,54	835
Tinghøjvej 20, Løgstor			10563/98	438	4,15/1,10	371	3,52	810
Nielsen, Kurt	56481	267	10589	441	4,16	358	3,38	799
Ølstrupvej 16, Ringkøbing			10287/97	437	4,25/1,97	351	3,41	787
Nielsen, Mikael Haunstrup	53717	168	9701	428	4,42	345	3,55	773
Asbækhedevej 8, Aulum			9093/94	393	4,33/2,00	319	3,50	712
Nielsen, Niels Holden	53462	85	9007	383	4,25	312	3,46	694
Stauningvej 18, Skjern			8765/97	383	4,37/2,80	304	3,46	686
Nielsen, Niels Holger Nordendahl	38526	292	9366	391	4,17	333	3,55	724
Ulleruphusevej 21, Nykøbing M			9241/99	384	4,15/0,41	332	3,59	715
Nielsen, Niels Minke	28471	88	9833	389	3,95	316	3,21	705
Skovbrynet 1, Mørke			9546/97	400	4,19/6,06	313	3,28	713
Nielsen, Niels Mogens	34295	23	5469	220	4,03	178	3,25	398
Kabbeltvedvej 135, Hjørring			5074/93	201	3,95/1,83	163	3,21	364
Nielsen, Niels Peter Utoft	37070	212	12278	508	4,14	430	3,50	937
Koldbromøllevej 27, Østervrå			12066/98	494	4,10/0,93	428	3,55	922
Nielsen, Per	34575	29	7516	302	4,02	254	3,37	556
Gretterholtvej 16, Dronninglund			6983/93	285	4,08/1,52	237	3,39	521
Nielsen, Per	37500	219	10262	439	4,28	357	3,48	796
Øster Rør Vej 20, Frederikshavn			9831/96	419	4,27/0,36	341	3,47	760
Nielsen, Peter Madelung	26782	66	6976	327	4,69	250	3,58	577
Holme Bygade 31, Ebeltoft			6474/93	300	4,64/1,02	232	3,58	532
Nielsen, Rasmus Boudigaard	42230	297	12738	479	3,76	449	3,53	928
Hejlskovvej 14, Højslev			11966/94	446	3,73/0,72	420	3,51	867
Nielsen, Verry	43903	74	10408	436	4,19	360	3,46	796
Loftvej 35, Grindsted			10173/98	430	4,23/0,96	347	3,41	777

Blandede	CHR-nr.	Køer	kg mælk	kg fedt	% fedt	kg prot	% prot	kg f+p
Nijeholt, Aizo P Lijcklama A Ømosevej 8, Ans By	40279	151	9946 9466/95	445 435	4,47 4,60/2,89	340 327	3,42 3,46	785 762
Norup, Jacob Odsgårdvej 1, Viborg	42002	64	8068 7773/96	346 353	4,29 4,54/5,82	273 264	3,38 3,40	619 617
Norup, Jens Peter Vigstrupvej 30, Viborg	41999	72	9365 8528/91	370 358	3,95 4,20/6,23	324 297	3,45 3,48	694 655
Nygaard, Hans Kristian Hovmøllevej 3, Karby	38961	180	9596 9305/97	391 394	4,07 4,23/3,93	327 322	3,41 3,46	718 715
Nygaard, Poul Kjærgårdsmøllevej 7, Struer	56885	165	9643 8910/92	375 370	3,89 4,15/6,73	319 296	3,31 3,32	695 666
Nørbjerg, Erik Horsfeldvej 5, Bedsted Thy	63104	198	11356 10668/94	459 435	4,04 4,08/0,90	392 367	3,45 3,44	851 802
Nørgaard, Kurt Elsøvej 273, Nykøbing M	38649	91	8674 8582/99	377 380	4,35 4,42/1,66	295 299	3,40 3,48	673 678
Obling, Henrik Hagelskærvej 46, Ikast	55883	140	10131 9502/94	438 426	4,32 4,48/3,60	352 335	3,48 3,53	790 761
Olesen, Harald Ølgodvej 4, Tarm	59654	210	11278 10730/95	475 453	4,21 4,22/0,31	390 369	3,45 3,44	864 822
Olesen, Karsten Horsensvej 40, Skorping	30563	237	10022 10013/100	422 422	4,21 4,21/0,09	344 346	3,43 3,46	766 768
Olesen, Kristian Kærvej 27 C, Stovvorde	108469	206	10720 10218/95	449 423	4,19 4,14/1,09	372 352	3,47 3,44	821 775
Olesen, Martin Hougaard Gl Kongevej 53, Dronninglund	34737	305	8942 8680/97	370 364	4,14 4,20/1,32	306 300	3,42 3,45	676 664
Olesen, Niels Toftgaard Bisgårdvej 40, Holstebro	57074	48	7875 7298/93	326 300	4,15 4,12/0,71	265 248	3,37 3,40	592 549
Olesen, Niels Overgårdsvej 9, Tjele	42252	107	9381 8829/94	392 374	4,18 4,23/1,38	315 298	3,36 3,38	707 672
Paakjær, Claus Dølbyvej 146 B, Skive	41443	79	9946 9531/96	407 392	4,10 4,11/0,40	346 335	3,48 3,51	753 727
Pallesen, Jens Enegårdsvej 1, Balle	27949	106	10836 9609/89	495 437	4,57 4,55/0,37	384 347	3,55 3,61	879 784
Pater, Lambertus G De Lauhedevej 7, Vinderup	54604	209	9853 9309/94	407 387	4,13 4,15/0,59	335 317	3,40 3,41	742 704
Paulin, Peter Ejškærvej 1, Skive	40334	133	9336 8766/94	399 385	4,27 4,39/2,73	321 304	3,44 3,47	720 689
Pedersen, Birger Bæch Skovhusvej 38, Vodskov	33134	370	8893 8492/95	402 387	4,52 4,56/0,81	320 310	3,60 3,65	722 697
Pedersen, Bøje Fuglegårdsvej 1, Arden	30000	1236	9381 8809/94	381 357	4,06 4,05/0,30	323 304	3,44 3,45	703 661

DNA DIAGNOSTIC

Producent af qPCR testkit til mastitis-undersøgelser.

DNA Diagnostic A/S, Voldbjergvej 14, 8240 Risskov
www.dna-diagnostic.com

Blandede	CHR-nr.	Køer	kg mælk	kg fedt	% fedt	kg prot	% prot	kg f+p
Pedersen, Erik Vang Kilevej 5, Ulfborg	58881	50	10130	419	4,14	347	3,42	766
Pedersen, Finn Højstrupvej 106, Vesløs	39753	354	9623/95	406	4,22/1,86	333	3,46	739
Pedersen, Hans Koefoed Thoustrupvej 2, Sørvad	59155	138	9943	416	4,18	352	3,54	768
Pedersen, Henrik Stensgård Ydbyvej 109, Hurup Thy	38729	142	9459/95	382	4,04/3,40	335	3,54	717
Pedersen, Holger Lergravvej 22, Bøvlingbjerg	58480	71	9871	421	4,27	350	3,55	771
Pedersen, Jan Hødalen 4, Aars	31088	254	9474/96	402	4,24/0,48	338	3,57	740
Pedersen, Jens Verner Høndrupvej 8, Hobro	33446	179	8355	356	4,26	279	3,33	635
Pedersen, Kaj Engbjergvej 84, Lemvig	55983	96	7868/94	333	4,23/0,84	259	3,29	592
Pedersen, Kristian Hedegaard Pederstrupvej 63, Kjellerup	41954	53	9174	396	4,32	336	3,66	732
Pedersen, Kristian Steensgaard Villerupvej 3, Bedsted Thy	39678	32	8617/94	385	4,47/3,47	316	3,66	701
Pedersen, Lis Holstebrovej 1, Spjald	56700	203	6635	369	5,56	264	3,98	632
Pedersen, Peder Nielsen Voermøllevej 6, Hadsten	26006	52	6192/93	359	5,80/4,39	248	4,00	607
Pedersen, Peter Bach Fladkærvej 20, Hals	31022	203	8444	397	4,71	323	3,82	720
Pedersen, Poul Norsgaard Rybjergvej 65, Roslev	40277	30	8057/95	380	4,71/0,15	312	3,88	692
Pedersen, Svend Erik Kokborgvej 9, Vinderup	54674	67	8254	339	4,10	279	3,39	618
Pedersen, Tommy Udholmvej 1, Aulum	53900	93	7687/93	312	4,06/1,04	256	3,33	568
Peet, Willem Van Rostrupvej 3, Hobro	31958	269	8134	328	4,04	271	3,33	599
Pelgrum, Hendrik Jan Peter Vilhelmsborgvej 81, Struer	59446	170	7565/93	312	4,12/2,03	256	3,37	568
Petersen, Poul Henrik Snerlevej 7, Thisted	99443	98	8058	339	4,21	271	3,36	610
Polittiek, Jacob Nørhedevej 10, Ørnhej	56663	570	7501/93	329	4,38/4,11	254	3,39	582
Postma, Willem F Svoldrupvej 98, Farsø	88837	139	9968	403	4,05	341	3,42	744
Poulsen, Anton Vestergaard Myrhejvej 7, Farsø	32370	138	9227/93	389	4,21/4,14	315	3,41	704
Poulsen, Georg Birkmosevej 1, Videbæk	56747	81	6622	289	4,37	246	3,72	536
Poulsen, Kim Riis Landevejen 9, Havndal	26877	61	6067/92	257	4,24/2,97	220	3,62	477
Poulsen, Jørgen Østerbyvej 7, Tim	58547	31	10269	428	4,16	345	3,36	772
Produktionsskolen Kongshøjgaard Ovenskovvej 18, Farsø	74257	27	10005/97	427	4,27/2,44	340	3,40	767
Quist-Jensen, Peter Teglvej 1, Asaa	69106	50	5076	302	5,95	210	4,13	512
Rasmussen, Carsten Kjellingbrovej 44, Hjallerup	35223	147	4969/98	297	5,98/0,59	207	4,16	504
Rasmussen, Casper Kabel Vejlgårdvej 14, Skive	54685	185	7674	346	4,51	283	3,69	629
Rasmussen, Martin Nørgård Dueholmvej 2, Skive	57220	254	7605/99	347	4,56/1,06	279	3,67	626
Rasmussen, Rene Snuhøjvej 10, Thorsø	41703	233	10469	410	3,92	348	3,32	758
Rasmussen, Søren K Præstevejen 30, Holstebro	59216	124	10162/97	404	3,98/1,51	336	3,36	740
Refsgaard, Bjarne Trehøjvej 62, Vildbjerg	58587	124	9081	376	4,14	311	3,42	687
Riis, Pauli Vilevej 9, Roslev	41073	227	8694/96	374	4,30/3,81	301	3,47	675
Rindom, Jørgen Længstedal 4, Skjern	54167	92	11226	479	4,27	403	3,59	882
Risager, Jens Kristian Rakkebyvej 125, Hjørring	35031	133	10678/95	456	4,27/0,08	391	3,66	847
Risbjerg, Kim Høgdal Birkmosevej 7, Videbæk	56737	414	9240	386	4,18	336	3,63	722
			8956/97	387	4,32/3,34	327	3,65	714
			10030	407	4,06	332	3,31	739
			9722/97	394	4,05/0,18	323	3,32	717
			9231	373	4,04	311	3,37	684
			8765/95	356	4,06/0,47	298	3,40	654
			10492	457	4,35	371	3,53	827
			10335/99	454	4,39/0,87	371	3,59	825
			9214	417	4,53	334	3,63	752
			8656/94	394	4,55/0,35	313	3,61	706
			10176	430	4,23	349	3,43	780
			9337/94	395	4,23/0,03	321	3,44	716
			8744	368	4,21	306	3,49	673
			8297/95	341	4,11/2,19	291	3,51	633
			5810	210	3,62	200	3,44	410
			5602/96	211	3,77/4,22	193	3,45	404
			8091	348	4,30	288	3,55	635
			7383/91	321	4,34/1,03	268	3,63	589
			8684	396	4,56	324	3,73	720
			8634/99	392	4,55/0,21	326	3,77	718
			9956	414	4,16	347	3,48	761
			9794/98	403	4,11/1,14	344	3,51	747
			13170	509	3,87	438	3,33	947
			12486/95	465	3,72/3,76	410	3,29	875
			12549	505	4,02	423	3,37	928
			11882/95	482	4,06/0,83	404	3,40	886
			10590	456	4,31	363	3,43	819
			9576/90	408	4,26/1,08	323	3,37	731
			11295	469	4,15	388	3,43	857
			10598/94	462	4,36/4,89	371	3,50	833
			9747	424	4,35	356	3,65	780
			9013/92	395	4,38/0,57	327	3,63	722
			8464	399	4,71	310	3,66	709
			7758/92	360	4,64/1,47	286	3,69	647
			10653	432	4,05	362	3,40	794
			10457/98	423	4,04/0,25	360	3,44	782
			10750	446	4,15	368	3,43	814
			10391/97	443	4,27/2,81	361	3,48	804

Blandede	CHR-nr.	Køer	kg mælk	kg fedt	% fedt	kg prot	% prot	kg f+p
Riskjær, Thomas & Erik	32461	97	9308	392	4,21	315	3,38	707
Byrholtvej 34, Sulsted			8908/96	374	4,20/0,21	304	3,42	679
Robben, Josef A M	32452	268	9365	399	4,26	323	3,45	722
Havhøjvej 20, Farsø			8840/94	371	4,19/1,62	309	3,49	679
Rytter, Per	29913	218	10435	446	4,27	355	3,40	801
Alsvej 119, Hadsund			9866/95	426	4,32/1,04	337	3,41	763
Rødkær, René	34701	271	6997	430	6,15	298	4,25	728
Kibsgårdvej 9, Asaa			6710/96	410	6,11/0,68	283	4,22	693
Schumacher, Kasper	36663	165	6856	418	6,10	281	4,11	700
Idskovvej 41, Dybvad			6290/92	377	5,99/1,77	261	4,14	638
Sejlund, Thomas	38363	271	10692	449	4,20	377	3,53	826
Hollenstedvej 207, Brønderslev			10137/95	417	4,11/2,19	355	3,50	771
Siebert, Hans Dieter	66594	616	8828	384	4,35	316	3,58	700
Sognstrupvej 17 B, Holstebro			8585/97	374	4,36/0,29	314	3,65	688
Sigaard, Marianne & Hans Peter	59655	107	8191	356	4,35	289	3,53	645
Barslundvej 3, Tarm			7785/95	342	4,39/0,87	276	3,55	618
Sjømann, Lars	41603	234	10388	441	4,24	358	3,45	799
Skovgaardsvvej 8, Skals			10205/98	440	4,32/1,69	356	3,49	797
Skadhauge, Erik	32437	124	9078	390	4,29	325	3,58	715
Vestergårdsvvej 36, Farsø			8876/98	388	4,37/1,76	320	3,60	707
Skov, Hans Olav	31326	283	11653	500	4,29	418	3,59	918
Hestbækvej 54, Farsø			11036/95	471	4,27/0,49	393	3,56	864
Skov, Jørgen Hedegård	42413	82	7576	324	4,28	262	3,46	586
Kirkevangen 53, Aalestrup			7194/95	300	4,17/2,47	246	3,42	546
Skov, Steen	31220	493	10826	425	3,92	377	3,49	802
Aggersundvej 17, Aars			10294/95	409	3,97/1,31	358	3,48	768
Slet, Rasmus	58717	178	9541	424	4,44	339	3,55	762
Klausievej 12, Ulfborg			9162/96	407	4,44/0,02	326	3,55	732
Solbakken, Agro	37546	536	11869	457	3,85	394	3,32	850
Tranumvej 180, Aabybro			11270/95	436	3,87/0,54	376	3,34	812
Sonderen, Theodoros Johannes	38418	125	10894	477	4,38	372	3,41	849
Nesgårdsvej 33, Brovst			10619/97	448	4,22/3,68	367	3,45	815
Sondrup, Jacob	32258	188	10583	432	4,08	368	3,47	800
Viderupgårdsvej 19, Nibe			10176/96	424	4,17/2,10	355	3,49	779
Stampe, Ole Kjeldgaard	55730	146	10508	415	3,95	361	3,44	776
Hovervej 85, Spjald			10035/96	413	4,12/4,25	343	3,42	757
Steffensen, Kurt Åge Peter	40016	47	8412	341	4,06	295	3,51	636
Østermarksvej 6, Viborg			7786/93	332	4,26/4,92	273	3,50	604
Stensgård, Gorm	32006	208	10075	437	4,34	346	3,44	783
Søndermarksvej 33, Hobro			9867/98	435	4,41/1,61	340	3,45	775
Stilling, Ejnar	26770	53	9665	415	4,30	348	3,60	763
Dronningborg Alle 40, Randers NØ			9041/94	396	4,38/1,82	324	3,59	720
Streefkerk, Diek Bernardus	56146	432	9717	405	4,17	330	3,39	735
Vallund Hedevej 1, Tarm			9369/96	387	4,13/0,82	321	3,42	708
Sudergaard, Peter	79209	303	9227	397	4,31	311	3,37	708
Kyvsgrådvvej 31, Vodskov			8881/96	383	4,31/0,06	301	3,38	683
Svaneborg, Henrik	39223	257	10000	413	4,13	345	3,45	757
Kallerupvadested 4, Thisted			9498/95	385	4,05/1,86	328	3,45	713
Søgaard, Finn	32810	184	10110	440	4,36	361	3,57	802
Bustedvej 16, Suldrup			9320/92	412	4,42/1,39	336	3,61	748
Søgaard, Paul Henrik	29403	420	10487	414	3,95	357	3,40	771
Allestrupvej 3, Allingåbro			10154/97	397	3,91/0,88	349	3,44	746
Søndergaard, Martin	40363	249	10333	404	3,91	350	3,39	754
Lundvej 37, Hobro			9901/96	414	4,18/6,93	339	3,42	753
Søndergaard, Niels Chr Christensen	30057	161	9075	388	4,27	312	3,44	700
Grydstedvej 70, Nibe			8751/96	382	4,36/2,06	303	3,46	685
Søndergaard, Per	55635	66	7401	317	4,28	264	3,57	581
Røjklitvej 10, Ringkøbing			6694/90	282	4,21/1,85	239	3,58	521
Sørensen, Allan	33084	150	11754	474	4,03	400	3,40	874
Byrstedvej 77, Nibe			11291/96	467	4,13/2,43	381	3,68	848
Sørensen, Arne Hylling	32944	29	7048	309	4,38	259	3,67	568
Melholtvej 52, Hals			6268/89	275	4,38/0,03	230	3,68	505
Sørensen, Axel	31230	201	10194	425	4,17	356	3,49	781
Skovlvejen 3, Aars			10331/101	437	4,23/1,58	369	3,57	807
Sørensen, Erling	31205	67	7889	352	4,46	282	3,58	634
Elbjergvej 26, Nørager			7462/95	340	4,55/2,06	265	3,55	605
Sørensen, Folmer Hesel	58493	41	4145	177	4,28	141	3,41	319
Kattenhøjvej 17, Bækmarksbro			3710/89	155	4,18/2,25	126	3,40	281
Sørensen, Harald Kjær	65768	59	8368	369	4,41	300	3,58	669
Stoholmvej 32, Hojslev			7783/93	337	4,33/1,91	278	3,58	615
Sørensen, Jack Schønning	29698	133	9865	418	4,23	341	3,46	759
Tøstrupvej 47, Nimtofte			9090/92	392	4,32/1,95	315	3,47	708
Sørensen, Kjeld	40913	177	10063	415	4,12	342	3,40	757
Betrykvej 1, Spøttrup			9598/95	413	4,30/4,32	332	3,46	745

Blandede	CHR-nr.	Køer	kg mælk	kg fedt	% fedt	kg prot	% prot	kg f+p
Sørensen, Ole	40612	122	4192	191	4,55	153	3,66	344
Dusager 10, Aarhus N			3996/95	177	4,42/2,83	145	3,62	321
Sørensen, Peter Bundgaard	53589	161	11013	455	4,13	363	3,29	818
Alkhøjvej 7, Kibæk			10960/100	457	4,17/0,85	362	3,30	818
Sørensen, Poul	39039	646	10399	447	4,30	360	3,46	806
Gottstrupvej 432, Fjerritslev			10007/96	440	4,40/2,30	353	3,53	793
Sørensen, Robin	31669	59	10191	421	4,13	345	3,38	766
Vægerhøjvej 29, Logstor			8778/86	355	4,05/2,05	292	3,33	647
Sørensen, Søren Ingvar Neimann	29735	50	7866	337	4,28	276	3,50	612
Udbyhøjvej 510, Gjerlev J			7418/94	327	4,41/3,01	265	3,57	592
Tanderup, Henning	40004	68	10309	442	4,29	357	3,46	799
Lundgårdsvej 25, Viborg			9591/93	419	4,37/1,77	332	3,56	751
Tang, Finn	30588	121	7417	303	4,09	247	3,33	550
Gislumhøjvej 5, Aars			6817/92	282	4,13/1,05	224	3,29	506
Tarpgaard, Jens Ulrik	58897	270	10426	421	4,04	357	3,43	778
Tarpvej 13, Ulfborg			10071/97	415	4,12/2,02	340	3,37	754
Techcollege, Aalborg	64767	42	10812	454	4,19	381	3,52	834
Øster Uttrup Vej 1, Aalborg			9911/92	419	4,23/0,73	352	3,56	771
Thede, Jørgen	55741	198	9484	401	4,23	336	3,54	737
Ryttergårdsvej 4, Ulfborg			8776/93	376	4,28/1,32	316	3,61	692
Therkildsen, Jacob	79683	537	12974	496	3,82	435	3,36	931
Nygårdsvej 47, Trustrup			12283/95	452	3,68/3,64	414	3,37	866
Therkildsen, Knud Erik	29820	190	12653	473	3,74	415	3,28	888
Dalsagervej 1, Grenaa			12390/98	453	3,65/2,27	409	3,30	861
Thomsen, Anders	46899	190	11145	459	4,12	379	3,40	838
Store Hejbølvej 2, Ølgod			10724/96	451	4,21/2,13	362	3,37	813
Thomsen, Christian	57051	311	9734	408	4,19	338	3,47	746
Skavevej 8, Vinderup			9151/94	391	4,28/1,97	321	3,51	712
Thomsen, Jens	58585	302	9984	423	4,24	343	3,44	766
Videbækvej 34, Vildbjerg			9438/95	398	4,22/0,32	327	3,47	726
Thomsen, Jesper	33885	286	9902	421	4,25	340	3,44	761
Thorupvej 40, Logstor			9831/99	415	4,22/0,72	341	3,47	756
Thomsen, Ole	30840	78	8097	360	4,44	286	3,54	646
Vaarstvej 152, Gistrup			7721/95	352	4,55/2,47	271	3,51	623
Thomsen, Thomas Simoni	33503	382	10738	456	4,25	367	3,41	823
Østhalvøen 2, Støvring			9960/93	415	4,17/1,93	345	3,46	760
Thomsen, Thorbjørn	62350	465	6185	351	5,68	251	4,06	602
Tuenvej 450, Sindal			6044/98	341	5,64/0,67	245	4,06	586
Thorsen, Torben Dahl	57259	356	14025	553	3,94	473	3,37	1026
Bjergbyvej 24 A, Vinderup			13139/94	526	4,00/1,56	439	3,34	965
Thorup, Søren	41869	79	9571	418	4,37	331	3,46	749
Skivevej 119, Møldrup			9099/95	412	4,53/3,79	318	3,50	730
Thuesen, Lars	26794	72	5004	236	4,71	177	3,54	413
Holme Bygade 17, Ebeltoft			4361/87	199	4,57/3,07	153	3,50	352
Timmermann, Mike	33710	234	10514	452	4,30	376	3,58	828
Haverslevvej 42, Skørping			10344/98	450	4,35/1,16	374	3,62	824
Troelsen, Jens Chr	55167	444	11510	466	4,05	381	3,31	848
Teglværksvej 11, Haderup			10940/95	450	4,11/1,49	364	3,33	814
Troelsen, Nikolaj	53871	235	8642	382	4,42	307	3,55	689
Eliseborgvej 3, Haderup			8504/98	367	4,32/2,28	304	3,57	671
Troelsen, Torben	57640	40	4174	170	4,07	138	3,32	308
Rørbækvej 2, Herning			3270/78	131	4,04/1,49	111	3,41	242
Vejen, Søren Beck	35994	274	10364	481	4,64	375	3,62	856
Rammelhøjvej 104, Sindal			9936/96	436	4,39/5,35	358	3,60	794

IoShield Spray® – fremtidens yverpleje

NYHED fra Ecolab Barriereteknologi – nu som spray!

- ▶ Fremragende desinfektion med PVP-jod - let at påføre med spray
- ▶ Dobbeltvirkende - fysisk barriere og kemisk effekt
- ▶ Tørrer hurtigt - let at fjerne

Kontakt din lokale Ecolab-forhandler eller Anne Marie Andersen, Ecolab på tlf. 40 59 55 59 for yderligere information.



ECOLAB®

Blandede	CHR-nr.	Køer	kg mælk	kg fedt	% fedt	kg prot	% prot	kg f+p
Vestergaard, Evald	40400	171	9159	359	3,92	302	3,29	661
Tanghusvej 14, Kjellerup			8556/93	334	3,90/0,61	280	3,27	614
Vestergaard, Henrik	54028	689	11462	456	3,98	391	3,41	847
Abildholtvej 6, Holstebro			10584/92	429	4,05/1,78	361	3,41	790
Vestergaard, Karsten	37260	108	9864	419	4,25	338	3,43	757
Rævmoesevej 35, Tårs			9738/99	419	4,30/1,34	336	3,45	755
Vestergaard, Leif	30460	154	10647	425	3,99	363	3,41	788
Viderupgårdsvej 10, Nibe			10201/96	397	3,89/2,43	353	3,46	750
Vestergård, Leif	32889	230	9922	413	4,16	335	3,38	748
Ullitshøjvej 107, Farsø			9761/98	413	4,23/1,69	331	3,39	744
Vestergård, Per	34570	443	10052	414	4,12	344	3,42	758
Gingsholmvej 3, Dronninglund			9225/92	379	4,11/0,31	319	3,46	698
Vestergaard, Per	58584	192	9861	440	4,46	350	3,55	790
Riisvej 3, Vildbjerg			9332/95	437	4,68/4,88	333	3,57	770
Videbæk, Evald	57620	56	9556	407	4,26	333	3,48	740
Skibbildvej 101, Herning			9443/99	411	4,36/2,19	323	3,42	735
Visby, Bent Jensen	42131	136	8714	368	4,22	306	3,52	674
Åkjærvej 17, Skive			8727/100	367	4,21/0,39	307	3,52	675
Vliet, Hans Van	32363	154	9797	417	4,25	342	3,49	759
Gunderupvej 64, Farsø			9374/96	404	4,31/1,21	332	3,54	736
Vosjan, Rejser Nils	35469	95	6824	398	5,83	281	4,11	679
Nejstvej 48, Sindal			6863/101	404	5,88/0,86	285	4,15	689
Vrist, Jens Paakjær	55113	150	7328	437	5,97	301	4,11	739
Nørgårdsvej 22, Vemb			7053/96	417	5,91/0,93	288	4,08	705
Weinkouff, Carsten	37218	325	11401	515	4,52	413	3,63	929
Stabækvej 1, Hjørring			10880/95	491	4,51/0,20	392	3,60	882
Westra, Matthijs	36034	185	11079	464	4,19	384	3,46	847
Tranum Engevej 156, Brovst			10484/95	459	4,38/4,59	364	3,48	823
Zacho, Karl	59096	10	7983	378	4,74	264	3,30	642
Pogagervej 1, Sørvad			7671/96	296	3,86/18,46	255	3,33	552
Zefting, Søren Jensen	30770	223	10372	422	4,07	349	3,36	771
Gunderstedvej 10, Aars			9916/96	397	4,00/1,68	337	3,40	734
Ørskov, Niels Fjord	54381	97	10059	388	3,86	327	3,25	715
Hvirvelgårdvej 1, Skjern			9860/98	391	3,97/2,69	328	3,32	719
Østergaard, Per	37489	77	11356	487	4,29	399	3,51	886
Åsholmvej 145, Hjørring			10794/95	473	4,38/2,05	383	3,55	856



Så er "bruseren" klar til kovask.
Foto: Carl Aage Sørensen

I RYK's årsberetning viser vi resultater fra driftsenheder

En driftsenhed er her alle besætninger med køer af malkerace tilhørende samme CVR-nummer.

Det giver det bedste billede af den samlede produktion uanset om dyrene måske flyttes rundt mellem forskellige besætninger. Hvis der er tungtvejende grunde kan besætninger under samme CVR-nummer deles i flere driftsenheder, f.eks. hvis samme ejer har en renracet Holstein-besætning og en renracet Jersey-besætning, og hvis der ikke flyttes dyr mellem besætningerne.

Årsydelse i kontrolåret i RYK SYD-ØST

1. oktober 2015 – 30. september 2016

Rød Dansk Malke race	CHR-nr.	Køer	kg mælk	kg fedt	% fedt	kg prot	% prot	kg f+p
Andersen, Leif	20515	33	7823	333	4,26	285	3,65	619
Baskærvej 28, Egtved			7464/95	315	4,21/1,05	272	3,64	586
Assendrup Hovedgaard	13144	270	9491	417	4,40	343	3,62	761
Assendrupvej 10, Haslev			9187/97	405	4,40/0,15	330	3,59	735
Bebe, Lars	63985	64	8653	408	4,71	288	3,33	696
Gestelevvej 17, Ringe			7785/90	346	4,44/5,70	257	3,30	603
Bruhn, Jakob Straarup	48729	33	8571	408	4,76	325	3,79	733
Sørens Møllevej 29, Augustenborg			8209/96	400	4,87/2,42	313	3,81	713
Caspersen, Ellen Skovbæk	11313	26	9879	443	4,48	378	3,83	821
Langerød 5, Holbæk			8445/85	400	4,74/5,71	326	3,86	726
Christensen, Martin	25107	39	10049	450	4,48	357	3,55	807
Hornborg Møllevej 3, Horsens			9322/93	426	4,57/2,00	335	3,60	761
Clausen, Torben	43392	147	10378	466	4,49	369	3,56	836
Gravlundvej 4, Føvling			10193/98	451	4,43/1,42	362	3,55	814
Damgaard, Jørgen Møller	19290	61	7769	361	4,64	290	3,73	651
Bro Strandvej 11, Brenderup Fyn			7357/95	340	4,62/0,51	274	3,72	613
Ditlevsen, Jens Ole	12249	140	10620	491	4,62	374	3,52	865
Nørreskiftevej 29, Samsø			9831/93	435	4,43/4,25	346	3,52	782
Frederiksen, Johan	10175	114	9570	393	4,11	331	3,46	724
Smedevej 18, Kirke Hyllinge			8680/91	371	4,27/3,92	300	3,46	671
Graversen, Morten Klinkby	19174	167	10329	428	4,14	363	3,51	791
Turupvej 104, Glamsbjerg			9757/94	402	4,12/0,55	345	3,54	748
Hansen, Anders	11887	46	8676	347	4,00	292	3,37	640
Aggersvoldvej 47, Mørkøv			7726/89	316	4,09/2,09	263	3,40	578
Hansen, Hans Jørgen	45388	66	7653	336	4,39	270	3,52	605
Kærvej 41, Vejen			7222/94	318	4,41/0,51	254	3,52	573
Hansen, Per Møller	18520	75	7810	340	4,36	279	3,57	619
Ågårdsvej 1, Skårup Fyn			7459/96	341	4,57/4,79	266	3,57	607
Hausted, Per	52744	56	11198	466	4,16	396	3,54	861
Knorborgvej 2, Rødding			10867/97	452	4,16/0,02	388	3,57	840
Henriksen, Jørgen	15946	73	10678	451	4,23	379	3,55	831
Vestvej 10, Nysted			9967/93	418	4,19/0,78	354	3,55	772
Holst, Jens Jørn	49347	102	10223	435	4,25	360	3,52	794
Adelvadvej 20, Tønder			9460/93	404	4,27/0,48	336	3,55	740
Hvelplund, Søren	19888	263	10285	433	4,21	368	3,58	801
Højsholmvej 10, TV, 5591 Gelsted			9859/96	407	4,13/1,85	357	3,62	764
I/S Jessen	48089	227	9525	401	4,21	349	3,66	750
Årslevvej 22, Røde kro			9230/97	391	4,24/0,67	337	3,65	728
I/S Sokhøj	12660	151	9455	403	4,26	336	3,55	739
Sokhøjvej 13, Holbæk			8539/90	367	4,30/1,01	302	3,54	670
I/S Stengårdsminde	60495	203	9535	392	4,11	336	3,53	728
Sandvadgyden 46, Skamby			9219/97	377	4,09/0,42	327	3,55	705
I/S Trejoma	22967	230	10528	449	4,27	377	3,58	827
Ryttergrøftvejen 79, Fredericia			10296/98	438	4,26/0,29	371	3,60	809
Isaksen, K	44343	222	10134	450	4,44	348	3,43	797
Dyrebyvej 10, Henne			9347/92	409	4,38/1,29	318	3,41	728
Iversen, Lars A	68862	219	10179	437	4,30	362	3,56	799
Stensbyvej 41, Skamby			9817/96	417	4,25/1,01	347	3,54	765
Jensen, Jens Hyllegård	12000	203	10905	462	4,23	398	3,65	860
Søndervangsvej 23, Sjællands Odde			9763/90	418	4,28/1,13	355	3,63	773
Jensen, Niels	11993	170	10303	456	4,42	373	3,62	828
Søndervangsvej 20, Sjællands Odde			9721/94	439	4,51/2,09	360	3,71	799
Jørgensen, Jacob	25446	92	8702	379	4,35	306	3,51	684
Løvevej 42, Bryrup			8297/95	379	4,57/5,10	296	3,57	675
Jørgensen, Martin	44590	365	8726	393	4,50	313	3,59	706
Foldingbrovej 20, Holsted			8479/97	388	4,58/1,73	303	3,57	691
Jørgensen, Peter	23696	101	10250	448	4,37	361	3,52	809
Tykskovvej 20, Ejstrupholm			9469/92	428	4,52/3,43	336	3,55	764
Karlsen, Torben	10295	77	8313	373	4,49	299	3,59	672
Åvej 1, Kirke Hyllinge			7568/91	343	4,53/0,98	270	3,57	613
Kastrup, Anders	19595	194	10818	441	4,07	378	3,49	819
Vejrupvej 59, Brenderup Fyn			10260/95	423	4,13/1,32	358	3,49	781
Kongsdal, H & A Lærke	16885	170	10653	454	4,26	375	3,52	829
Vibeholmsvej 1, Nyborg			9716/91	408	4,20/1,34	346	3,56	754
Kring, Søren Anders	21584	163	9043	397	4,39	322	3,56	719
Gl Højenvvej 58, Vejle			8844/98	394	4,46/1,59	316	3,57	710

Rød Dansk Malke race	CHR-nr.	Køer	kg mælk	kg fedt	% fedt	kg prot	% prot	kg f+p
Lang, Erik	16121	37	6396	285	4,46	222	3,47	507
Enghavevej 21, Kettinge			6081/95	273	4,48/0,61	212	3,48	484
Larsen, Thøger	17285	126	8783	363	4,13	321	3,65	684
Stjernerådsvej 4, Kværndrup			8434/96	355	4,21/1,81	307	3,64	662
Madsen, Svend Erik	47027	111	10136	445	4,39	363	3,59	808
Krusbjergvej 95, Ølgod			9514/94	424	4,45/1,52	341	3,59	765
Mikkelsen, Irene & Mogens	21270	129	8393	373	4,45	313	3,73	686
Ryttergrøftsvejen 320, Børkop			8167/97	369	4,52/1,61	304	3,72	673
Mikkelsen, Jørgen	26462	90	8386	373	4,45	299	3,57	672
Tisetvej 76, Mårslet			7924/94	363	4,59/3,02	287	3,62	650
Møllegård, Peter	19744	100	8890	371	4,18	307	3,46	679
Karupvej 15, Assens			8032/90	335	4,17/0,15	278	3,46	613
Nielsen, Bente Ester	10959	33	7996	361	4,51	297	3,72	658
Avleholmvej 16, Helsingø			7387/92	340	4,61/2,19	275	3,73	616
Nielsen, Karl Erik	24140	36	8634	401	4,65	308	3,56	709
Haurumvej 46, Flemming			8326/96	396	4,75/2,18	298	3,58	693
Nielsen, Ole	17175	107	10222	453	4,43	366	3,58	819
Frørupvej 39, Frørup			9614/94	423	4,40/0,83	341	3,54	763
Nielsen, Svend Åge	10785	17	7171	328	4,58	258	3,60	586
Hjorthøjvej 3, Frederikssund			6539/91	306	4,68/2,26	240	3,66	546
Olesen, Eskild Grabow	25141	125	10555	467	4,42	364	3,45	831
Silkeborgvej 358, Horsens			10077/95	450	4,47/1,14	345	3,43	796
Olsen, Kirsten	13795	21	8034	341	4,24	283	3,53	624
Hovvej 3, Haslev			7278/91	289	3,97/6,34	245	3,36	534
Pedersen, Bent	21951	137	10828	472	4,36	387	3,57	859
Stenderupvej 12, Stenderup			10321/95	464	4,50/3,16	374	3,62	838
Pedersen, Jørgen Frederik	17580	127	9452	403	4,27	337	3,57	741
Sallingelunde 12, Ringe			8979/95	385	4,29/0,57	317	3,53	702
Pedersen, Niels	12444	110	9929	419	4,22	352	3,54	771
Kyringevej 90, Ringsted			9154/92	384	4,20/0,52	326	3,57	711
Petersen, Bjarne	10618	28	6382	285	4,47	233	3,64	518
Smidstrupvej 45, Græsted			5798/91	254	4,39/1,90	206	3,55	460
Petersen, Per Rosenkvist	48941	65	7931	352	4,43	289	3,64	641
Nedergaden 4, Sydals			7665/97	340	4,44/0,06	280	3,66	620
Rasmussen, Erik	18093	86	10122	429	4,24	355	3,51	785
Hovedvejen 80, Stenstrup			9515/94	407	4,27/0,78	337	3,54	744
Rasmussen, Jens Jørn A	20209	76	8938	400	4,47	327	3,66	727
Sdr Ommevej 89, Brande			8500/95	386	4,54/1,47	313	3,68	699
Rasmussen, Vagn	43172	143	10080	441	4,38	361	3,58	802
Surhavevej 33, Brørup			9362/93	414	4,43/1,12	341	3,64	755
Røndbjerg, Søren	20980	144	10134	447	4,41	365	3,60	812
Øgelundvej 102, Give			9573/94	422	4,41/0,06	348	3,64	771
Sivertsen, Peter Christian	10259	153	9671	424	4,38	338	3,50	762
Hovedvejen 227, Lejre			8873/92	386	4,35/0,67	308	3,48	694
Stolshøj-Pedersen, Torben	11950	133	10242	433	4,23	362	3,53	795
Hestehavevej 17, Nørre Asmindrup			9787/96	405	4,14/2,17	348	3,56	753
Sørensen, Erik	43366	138	9541	410	4,30	332	3,48	743
Kildevej 1, Føvling			9483/99	412	4,35/1,07	332	3,51	745
Sørensen, Klaus	25531	142	8648	402	4,65	313	3,62	715
Stenkærvej 8, Østbirk			8389/97	394	4,70/1,06	304	3,62	698
Thomsen, Gert Nygård	46770	464	10961	487	4,44	395	3,60	882
Fittingvej 48, Vorbasse			10527/96	465	4,42/0,64	386	3,67	851
Thorstensen, Peter	44273	28	6310	314	4,97	236	3,74	550
Klodhøjvej 43, Hejnsvig			5814/92	288	4,95/0,37	218	3,75	506



Fjerritslev 2016. Jeg fik min præmie. Derby-vinder Emil Brogaard Pedersen, Ås

Dansk Holstein	CHR-nr.	Køer	kg mælk	kg fedt	% fedt	kg prot	% prot	kg f+p
A/S Geven Landbrug	24555	414	11145	442	3,97	374	3,36	816
Ålkærgårdvej 9, Horsens			10881/98	437	4,01/1,18	369	3,39	806
A/S Skeldal Produktion	23919	580	12331	487	3,95	418	3,39	905
Davdingvej 16, Brædstrup			11339/92	449	3,96/0,09	388	3,42	837
Achermann, Sten	47040	116	9847	388	3,94	337	3,43	725
Vestkærvej 10, Ølgod			9256/94	374	4,04/2,70	318	3,44	692
Andersen, Anders Christian	46054	151	11679	487	4,17	393	3,36	880
Tradsborgvej 56, Tjæreborg			10452/89	441	4,22/1,25	350	3,35	791
Andersen, Charles	45691	111	9812	411	4,19	333	3,40	744
Bækhusvej 60, Outrup			9311/95	387	4,15/0,80	316	3,40	703
Andersen, Jørn	46687	135	10171	443	4,36	361	3,55	805
Bjergvej 14, Gredstedbro			9197/90	414	4,50/3,22	327	3,56	741
Andersen, Kjeld	42590	140	10520	419	3,98	365	3,47	783
Sakskærvej 85, Varde			9911/94	401	4,04/1,57	340	3,43	741
Andersen, Klaus Rahbek	51024	257	11209	436	3,89	379	3,38	815
Hofmansvej 3, Brandrup J			10978/98	428	3,90/0,30	367	3,34	795
Andersen, Leif	50423	67	9907	410	4,14	340	3,43	750
Visbjergvej 10, Løgumkloster			9632/97	412	4,28/3,4	332	3,45	745
Andersen, Ole	20605	206	9667	372	3,85	318	3,28	689
Hulskovvej 70, Kolding			8997/93	360	4,00/3,87	294	3,27	654
Andersen, Øjvind Rotvig	49370	198	10894	434	3,99	375	3,44	809
Tyvsevej 10, Tønder			10403/95	414	3,98/0,29	354	3,40	767
Andreasen, Bjarne	42523	220	10072	433	4,30	341	3,38	774
Langhedevej 70, Varde			9597/95	423	4,41/2,61	326	3,40	750
Andresen, Hans	49650	217	10475	436	4,17	360	3,43	796
Ny Boskovvej 9, Bylderup-Bov			9730/93	406	4,17/0,13	331	3,40	737
Andresen, Hella	49746	143	9168	378	4,12	301	3,28	679
Teptoft 2, Tinglev			8429/92	354	4,11/0,32	278	3,23	632
Andresen, Kurt	49712	142	9369	404	4,31	324	3,46	727
Noldevej 29, Bylderup-Bov			8521/91	367	4,21/2,23	298	3,42	665
Andresen, Manfred	50964	277	9968	428	4,30	334	3,35	762
Gerrebækvej 12, Tinglev			9587/96	413	4,31/0,26	321	3,35	734

orlahansen
staldinventar

Sammen finder vi løsningen
– skræddersyet
og tilpasset
din stald

Alt i
kvæginventar



orlahansen orlahansen.dk

Se mere på www.orlahansen.dk

Ole Mouridtsen



Jersy-, SDM- og RDM-besætninger

Malkekøer, kælvekvier, løbekvier
og kalve sælges og købes.
Samt kødkvæg/tyrekalve omsættes.
Ring – gælder hele landet!

Tlf.: 20 12 81 27 • 75 67 81 27
www.olemouridtsen.dk

Dansk Holstein	CHR-nr.	Køer	kg mælk	kg fedt	% fedt	kg prot	% prot	kg f+p
Antuma, Rinze	45300	133	7834	392	5,00	269	3,44	661
Langsigvej 11, Nørre Nebel			7545/96	345	4,57/8,64	260	3,45	605
Aps Kastanjegården	43295	163	10920	441	4,04	379	3,47	820
Nørre Farup Vej 16, Ribe			10635/97	425	4,00/0,96	364	3,42	789
Aps Mejlhoigaard	21334	387	12423	506	4,07	421	3,39	926
Grønhøjvej 55, Horsens			11882/96	489	4,11/1,03	406	3,42	895
Aps Mulders Dairy Denmark	50941	291	9699	427	4,40	335	3,46	762
Stoltelundvej 14, Tinglev			9304/96	407	4,37/0,60	322	3,46	729
Aps Vindingvej Mælkeproduktion	23936	441	10639	431	4,05	352	3,31	784
Vindingvej 3, Brædstrup			10187/96	422	4,14/2,10	336	3,30	758
Aps Jerrigaard	43952	158	10277	441	4,29	348	3,38	789
Grindsted Landevej 49, Grindsted			10079/98	423	4,20/2,26	345	3,42	768
Arbjerg-Nielsen, Leif	47090	87	9756	395	4,05	321	3,29	716
Egevej 2, Varde			9294/95	385	4,14/2,22	308	3,31	693
Arvad, Jens Jørgen	22642	158	10156	419	4,13	341	3,35	760
Stakrogevej 89, Sønder Omme			10008/99	417	4,17/0,86	337	3,37	754
Bach, K & K Thovtrup	45234	101	10639	436	4,10	370	3,48	806
Bækkevej 50, Brorup			10333/97	418	4,04/1,33	362	3,51	780
Bahnsen, Hannah	48539	173	9759	398	4,07	322	3,29	719
Åbenråvej 160, Tinglev			9125/94	373	4,08/0,21	301	3,30	674
Bakkensen, Mogens	47259	243	10084	450	4,46	340	3,38	790
Toften 46, Åre			9774/97	434	4,44/0,56	336	3,43	769
Bek, Per Kammersgård	26279	103	10217	399	3,90	347	3,39	745
Ryvej 28, Galten			9989/98	408	4,08/4,72	347	3,47	755
Belt, Sander van de	51638	201	9684	426	4,40	341	3,53	768
Ribe Landevej 12, Gram			9346/97	410	4,39/0,25	327	3,50	737
Beuschau, Gert Jens Chr	48269	82	10306	415	4,02	362	3,51	777
Hærvejen 71, Padborg			9414/91	377	4,00/0,50	329	3,50	706
Beuschau, Martin	54676	92	8397	368	4,38	296	3,52	663
Hærvejen 68, Padborg			8088/96	345	4,26/2,73	286	3,53	630
Bloch, Benny	43658	145	10367	431	4,15	352	3,39	782
Krogslundvej 12, Gesten			9919/96	415	4,18/0,67	338	3,40	752
Blomgren, Jens A	52747	144	10985	448	4,08	383	3,48	831
Barslundvej 4, Rødding			10066/92	420	4,18/2,36	348	3,45	768
Boet efter de Valk	108232	572	10185	394	3,87	339	3,33	733
Torvegade 16, Vejen			9943/98	377	3,79/2,09	334	3,35	710
Bokkers, Jacobus Gerhardis Antonis	47188	143	9719	406	4,18	347	3,58	753
Sønderfæner 4, Ribe			8921/92	369	4,14/0,93	320	3,58	689
Bolding, Jan	43852	134	10454	386	3,69	346	3,31	731
Roustvej 127, Åre			9600/92	366	3,81/3,33	315	3,28	681
Bolding, Kurt	46275	158	10132	426	4,20	350	3,45	776
Lykkesgårdsvej 2, Bramming			9769/96	416	4,26/1,48	341	3,50	758
Bor, Abraham	52739	437	9521	411	4,32	339	3,56	749
Knorborg Vestervej 6, Rødding			9026/95	389	4,31/0,04	322	3,57	711
Bossen, Adolf F	63645	189	10372	432	4,16	350	3,38	782
Høgslundvej 3, Tønder			9640/93	401	4,07/2,36	337	3,42	738
Brink, Torsten	53384	90	9407	400	4,25	331	3,52	731
Jelsvej 31, Rødding			9366/100	404	4,31/1,42	334	3,56	737
Brodersen, Jan	42494	148	10866	448	4,12	374	3,44	822
Obbekærvej 52, Ribe			10229/94	423	4,14/0,44	357	3,49	780
Bruun, Markus	44946	119	10237	421	4,11	349	3,40	769
Gørdingvej 65, Gredstedbro			9376/92	394	4,20/2,22	316	3,37	710
Bruun, Rud M	44517	160	8769	368	4,20	293	3,34	661
Favrskovvej 60, Holsted			8384/96	350	4,18/0,45	279	3,33	629
Callesen, Paul	47532	189	11064	450	4,07	393	3,55	843
Trekroner 16, Bolderslev			10445/94	421	4,03/0,85	370	3,55	792
Carstensen, Helmuth	47743	81	10580	433	4,09	347	3,28	780
Dambækvej 10, Tinglev			10184/96	415	4,07/0,44	335	3,29	750
Caspersen, Steen	51297	174	11133	460	4,13	380	3,41	840
Galstedvej 18, Bevtoft			11079/100	449	4,05/2,01	381	3,44	830
Christensen, Hans Jørgen	48526	127	10160	425	4,18	351	3,45	776
Åbenråvej 103, Tinglev			9952/98	413	4,15/0,85	342	3,43	754
Christensen, Henning	49548	118	10651	455	4,27	367	3,44	822
Kummerlev 19, Bredebro			10116/95	447	4,42/3,39	356	3,52	803
Christensen, Jacob Ulv	45919	128	11302	468	4,14	394	3,49	862
Sneumgårdsvej 2, Tjæreborg			10392/92	423	4,07/1,51	360	3,46	783
Christensen, Jens Ove	47135	60	9007	362	4,02	300	3,33	661
Varde Landevej 47, Varde			8038/89	326	4,06/0,98	269	3,34	595
Christensen, Keld	50629	134	10036	408	4,07	352	3,51	760
Havstedvej 37, Bylderup-Bov			9548/95	401	4,20/3,28	338	3,54	739
Christensen, Kurt	46091	90	9386	386	4,11	317	3,38	703
Gl Præstevej 27, Varde			9035/97	383	4,22/2,95	309	3,42	692
Christensen, Mogens	52489	331	11386	464	4,07	388	3,41	852
Skravevej 1, Rødding			11052/97	450	4,07/0,01	378	3,42	828

Dansk Holstein	CHR-nr.	Køer	kg mælk	kg fedt	% fedt	kg prot	% prot	kg f+p
Christensen, Niels Anders Hjelmstrupvej 85, Egtved	20464	29	5243 4581/87	198 168	3,77 3,67/2,66	183 159	3,48 3,46	380 327
Christesen, Arne H Søvangvej 4, Løgumkloster	50269	53	9105 7903/87	368 332	4,04 4,20/3,85	312 271	3,43 3,43	680 603
Christiansen, Ervin Lemlosevej 3, Løgumkloster	50530	62	8434 7859/93	361 335	4,28 4,27/0,39	301 280	3,57 3,56	663 615
Christiansen, Rainer Holmevej 18, Løgumkloster	50265	272	11017 10924/99	444 429	4,03 3,93/2,58	376 377	3,42 3,45	821 807
Christiansen, Viggo Volf Hellevadvej 42, Røde Kro	48474	138	10782 10382/96	455 447	4,22 4,30/1,99	377 365	3,50 3,51	832 811
Christiansen, Vivi & M Tingvejen 443, Grindsted	20759	403	9174 8414/92	380 350	4,14 4,16/0,29	316 290	3,45 3,44	696 639
Clausen, Claus Sommerstedvej 12, Vojens	52147	165	10705 10277/96	468 445	4,37 4,33/0,79	356 344	3,33 3,35	824 790
Clausen, Erik Båstrupvej 18, Skanderborg	24190	200	10939 10198/93	439 405	4,02 3,97/1,08	378 349	3,46 3,42	817 754
Clausen, Hans Dyntvej 103, Broager	48776	124	9413 9284/99	385 387	4,08 4,17/2,15	329 327	3,49 3,52	713 714
Dahl, Thorsten Arnåvej 25, Løgumkloster	50234	163	9700 9444/97	380 373	3,92 3,95/0,63	311 303	3,21 3,21	692 676
Dahlmann, Palle Vangsgaard Rømøvej 91, Skærbæk	50742	111	10111 9392/93	405 379	4,00 4,04/0,86	348 327	3,44 3,48	753 706
Dam, Søren Tobjergevej 41, Nørre Nebel	45293	171	8378 7865/94	359 338	4,29 4,29/0,10	287 269	3,43 3,42	646 606
David, Heinz Gl.Bajstrupvej 13, Tinglev	64014	272	11642 11202/96	430 424	3,69 3,79/2,56	395 378	3,39 3,38	825 803
Doeve, Wolter Puggårdsvej 35, Gørding	44976	131	8986 8464/94	401 375	4,46 4,43/0,65	326 303	3,63 3,58	727 678
Dolder, Gerard van Povlskrovej 34, Skærbæk	49956	197	10279 10182/99	396 401	3,85 3,94/2,14	350 351	3,41 3,45	746 752
Drøhse, Andreas Krogen 11, Skærbæk	49919	176	11594 10943/94	491 472	4,23 4,31/1,78	403 387	3,48 3,54	894 859
Duchwaider, Jan & Hedvig Boserup Nakkedamsvej 89, Skibby	10544	179	10522 10007/95	443 407	4,21 4,06/3,56	364 344	3,46 3,43	807 750
Dødsboet efter Brian Midtgaard Brodersen Torvegade 16, Vejen	57861	429	12040 11584/96	439 426	3,64 3,68/0,96	406 388	3,38 3,35	845 814
Ebbesen, Alfred Gyvelvej 62, Skærbæk	51105	240	11183 10918/98	443 432	3,97 3,96/0,19	379 371	3,38 3,40	822 803
Egetoft, Per Østertoft 2, Fanø	66943	30	8970 7199/80	423 346	4,72 4,80/1,77	325 262	3,63 3,64	749 608
Eichner, Otto Herredvej 3, Tønder	50406	126	7149 6606/92	297 272	4,16 4,04/2,99	247 232	3,45 3,45	544 504
Ellegaard, Tove & Torben Lykke Hindsigvej 4, Varde	44703	119	11342 10405/92	466 434	4,11 4,17/1,45	373 351	3,29 3,38	840 785
Enemark, Hans Ove Geestrupvej 2, Tofthund	51204	314	9111 9223/101	370 371	4,06 4,03/0,86	303 315	3,32 3,41	673 686
Ernstsen, Jens Vesti Kirkebrovej 3, Bramming	43065	260	10568 9919/94	408 392	3,86 3,96/2,53	361 338	3,41 3,40	768 730
Feddersen, Anton W Roagervej 183, Ribe	50716	93	10551 10226/97	433 423	4,10 4,13/0,83	359 350	3,40 3,43	792 773
Fenger, Hans Jacob Favrgaardsvej 265, Odder	26089	409	12774 11875/93	497 483	3,89 4,06/4,48	432 404	3,38 3,40	929 886
Fink, Lars Regnar Visgårdvej 8, Aabenraa	48233	39	11388 10349/91	477 449	4,19 4,34/3,69	385 355	3,38 3,43	862 804
Foverskov, Lars Nørrestængevej 16, Holbæk	72042	178	10171 9934/98	380 377	3,73 3,79/1,56	353 344	3,47 3,46	733 721
Fredsted, Bent & Hans Olav Frømajvej 3, Rødding	52004	377	11161 10296/92	473 431	4,24 4,19/1,06	386 361	3,46 3,51	858 793
Fries, Dieter Koldingvej 21, Løgumkloster	50503	152	8631 7965/92	355 328	4,11 4,12/0,33	283 260	3,28 3,27	637 589
Friis, Albert A Hellevadvej 17, Løgumkloster	47473	116	10310 9584/93	386 373	3,75 3,89/3,96	334 307	3,24 3,21	721 681
Gamborg, Bjarne Plagborgvej 19, Grindsted	43886	193	9186 8552/93	413 389	4,49 4,55/1,31	315 296	3,43 3,46	728 685
Gammelgaard, Carsten Udsigtsvejen 11, Gram	51622	250	12729 11755/92	502 469	3,94 3,99/1,13	441 404	3,47 3,43	943 872
Gammelgaard, Niels Arne Synnedrupvej 188, Malling	25728	115	10066 9717/97	444 429	4,41 4,41/0,06	356 346	3,54 3,56	800 775
Geessink, Johan Stamplundvej 8, Røde Kro	48033	169	10389 10019/96	425 421	4,09 4,20/2,70	359 347	3,45 3,47	784 768
Gerritsen, Hendrik Lovtrup Vestermark 16, Tinglev	48559	91	8497 8381/99	352 338	4,14 4,03/2,68	283 272	3,33 3,25	635 610
Gjorslev Gods Gjorslevvej 20, Store Heddinge	14996	299	14482 13458/93	505 453	3,48 3,37/3,41	465 437	3,21 3,25	970 890

Dansk Holstein	CHR-nr.	Køer	kg mælk	kg fedt	% fedt	kg prot	% prot	kg f+p
Goselink, Rudolf J M Sdr Mallevej 50, Varde	44672	158	9420 8756/93	427 391	4,53 4,47/1,39	332 310	3,53 3,54	759 701
Graversgård, Søren Chr Tingvejen 279, Grindsted	46577	177	11177 10256/92	463 410	4,14 4,00/3,37	383 352	3,43 3,43	846 762
Gråsten Landbrugsskole Fiskbækvej 15, Gråsten	47984	166	12119 11688/96	490 488	4,04 4,18/3,30	411 396	3,39 3,39	901 884
Haahr, Jens Chr H Kvievej 35, Ansager	42763	45	9951 9385/94	408 376	4,10 4,01/2,21	342 327	3,44 3,48	750 703
Hansen, Benny Skovgård Obbekjærvej 119, Ribe	45589	181	9325 8973/96	386 371	4,14 4,13/0,24	318 308	3,41 3,44	704 679
Hansen, Børge Vesterlundvej 78, Give	22820	134	11046 10618/96	454 445	4,11 4,20/1,97	377 362	3,42 3,41	832 807
Hansen, Christian Borupsmindevej 10, Næstved	14351	71	11220 10352/92	441 417	3,93 4,03/2,43	394 361	3,51 3,48	835 778
Hansen, Erik Staghøjvej 1, Rødding	51814	294	12993 11996/92	523 494	4,03 4,12/2,20	443 415	3,41 3,46	967 909
Hansen, Hans Kristian Hjerrild Vardevej 23, Årre	43805	51	9383 9062/97	393 385	4,18 4,25/1,54	338 332	3,61 3,66	731 717
Hansen, Henning Kongeåvej 144, Lintrup	52036	177	10919 10254/94	462 440	4,23 4,29/1,31	378 361	3,46 3,52	840 801
Hansen, Henrik & Gunnar S Midtervej 12, Toftlund	52949	175	9528 8959/94	407 377	4,27 4,20/1,49	338 319	3,55 3,56	744 695
Hansen, Jens Mallevej 88, Varde	44666	83	10990 10487/95	448 453	4,08 4,32/5,90	369 358	3,36 3,41	817 811
Hansen, John Tarpvej 183, Nørre Nebel	45288	473	11399 11128/98	445 434	3,90 3,90/0,07	387 375	3,39 3,37	832 809
Hansen, Klaus Møbjerg Ribevej 118, Rødding	52770	179	10757 10348/96	456 442	4,24 4,27/0,62	360 349	3,35 3,37	816 790
Hansen, Kresten Lunde 9, Bredebro	50543	279	8752 8191/94	378 359	4,32 4,39/1,49	308 291	3,52 3,56	686 651
Hansen, Lars Stavkærvej 121, Odense SØ	59741	411	11747 11155/95	460 437	3,91 3,91/0,03	386 365	3,29 3,27	846 801



Hvis man skal være udstiller af Dansk Holstein starter træningen tidligt. Her på Horsens Dyrskue:
Foto: Ole Kjærsgaard

Dansk Holstein	CHR-nr.	Køer	kg mælk	kg fedt	% fedt	kg prot	% prot	kg f+p
Hansen, Martin Øbeningsvej 22, Rødekro	47826	144	10803 10307/95	445 422	4,12 4,09/0,58	373 360	3,45 3,50	817 782
Hansen, Martin Stenagervej 8, Toftlund	49437	53	8604 8296/96	347 337	4,03 4,06/0,65	289 278	3,36 3,35	636 615
Hansen, Michael Bent Orehældvej 8, Stege	14238	95	10709 10227/95	430 411	4,01 4,02/0,04	369 358	3,45 3,50	799 769
Hansen, Niels Lundager Baunebjergvej 7, Lille Skensved	10207	147	10221 9200/90	408 368	4,00 4,00/0,09	344 305	3,36 3,31	752 673
Hansen, Niels Peter Hærvejen 89, Aabenraa	48217	134	10680 9794/92	422 416	3,95 4,24/7,48	365 340	3,42 3,47	787 755
Hansen, Søren Frederik D Smedagervej 23, Tinglev	47591	249	11129 10484/94	448 418	4,02 3,99/0,88	380 359	3,41 3,42	827 777
Hansen, Søren L Skibelundbjergvej 1, Gram	51612	142	10451 9806/94	430 404	4,12 4,12/0,12	357 340	3,42 3,47	788 744
Hansen, Thomas Ølgodvej 107, Varde	44648	88	9995 9460/95	415 413	4,15 4,37/5,08	326 312	3,26 3,30	741 725
Hansen, Thomas Lintrupvej 51, Rødding	51813	295	11497 11251/98	461 450	4,01 4,00/0,26	395 394	3,43 3,50	856 844
Hansen, Torben Hillerup Nørrevej 4, Ribe	43249	79	7145 6701/94	314 296	4,39 4,41/0,48	256 236	3,58 3,53	570 532
Hansen, Tyge Dueoddevej 3, Nexø	15472	60	11262 10664/95	476 458	4,23 4,30/1,62	395 379	3,51 3,56	871 838
Harcck, Anders Solbjergvej 64, Tjæreborg	45850	263	12224 11446/94	493 459	4,03 4,01/0,51	419 393	3,43 3,43	912 852
Hauge, Preben Mindstrupvej 8, Vonge	21537	73	8834 8880/101	388 396	4,39 4,46/1,54	309 311	3,50 3,50	697 707
Hedegaard, Gitte & Carsten Ringholmvej 19, Ørbæk	84544	431	10407 9681/93	406 375	3,90 3,87/0,89	359 331	3,45 3,42	765 706
Hedelund, Agro Debelvej 51, Agerbæk	43632	225	9953 9226/93	435 382	4,37 4,14/5,15	351 327	3,52 3,55	785 709
Helle, Poul Jedstedvej 17, Gredstedbro	46716	67	9981 9535/96	428 398	4,29 4,17/2,69	348 332	3,49 3,49	776 730
Helle, Thomas Allerupvej 22, Tjæreborg	45924	102	10619 9635/91	429 385	4,04 4,00/0,95	366 336	3,45 3,49	795 721
Helsinghoff, Tommy Bredgade 35, Tarm	63520	89	8036 7442/93	324 305	4,03 4,10/1,75	273 254	3,40 3,41	597 559
Hengel, Marcel Van Den Hjemstedvej 33, Skærbæk	50743	362	11890 11015/93	518 484	4,36 4,40/0,79	416 389	3,50 3,53	934 873
Henriksen, Ivan Skjedsbølvej 91, Nørre Nebel	45308	68	9380 8830/94	372 356	3,97 4,04/1,75	312 296	3,32 3,35	684 652
Henriksen, Uffe Frøstrupvej 181, Nørre Nebel	72203	71	10799 10532/98	451 441	4,18 4,19/0,28	373 362	3,46 3,44	825 803
Hermansen, Brian Blansvej 29, Aabenraa	47773	68	10852 9789/90	428 389	3,95 3,97/0,63	370 330	3,41 3,37	798 719
Hinrichsen, Hans Bredhøjvej 6, Bolderslev	47541	166	11602 11162/96	488 460	4,20 4,12/2,06	400 390	3,45 3,50	888 850
Hjort, Jens Ole Herredsvejen 44, Lunderskov	45085	129	11119 10940/98	440 422	3,96 3,86/2,48	391 376	3,51 3,44	831 798
Hoeck, Christian Skovhusvej 5, Bylderup-Bov	49666	196	10092 9579/95	410 390	4,06 4,07/0,10	340 329	3,37 3,44	750 719
Hoftijzer, Laurens Jernkærvej 20, Ribe	42474	167	8924 8467/95	403 388	4,51 4,59/1,66	316 303	3,55 3,57	719 691
Holdensen, Hans Vardevej 6, Bramming	44765	119	10523 9882/94	438 410	4,16 4,15/0,40	358 339	3,40 3,43	796 748
Horst, Hans Gerhard Frifeltvej 40, Skærbæk	49632	119	12065 11131/92	488 445	4,04 4,00/1,09	412 375	3,42 3,37	900 820
Husum, Christen Larsen Husumvej 16, Brande	20246	83	7728 7381/96	319 307	4,13 4,17/0,75	260 248	3,36 3,36	579 556
Huusmann, Kaj Mergellandvej 13, Bevtoft	52869	179	11138 10351/93	444 397	3,99 3,83/3,86	377 357	3,39 3,44	821 754
Hvejlund, Gitte & Bjarne Bolhedevej 2, Agerbæk	43628	295	11482 10632/93	465 437	4,05 4,11/1,52	391 362	3,41 3,41	856 799
Højris, René Kvorupvej 50, Varde	45069	225	11577 11520/98	468 458	3,98 3,98/0,08	406 395	3,45 3,43	873 853
I/S Abterpgaard Abterp 26, Bredebro	121479	458	12941 12399/96	494 452	3,82 3,65/4,60	429 414	3,31 3,34	923 866
I/S Asmussen & Kaczmarek Nr Hostrup Bygade 11, Rødekro	47806	197	11275 10710/95	453 424	4,02 3,96/1,46	379 363	3,36 3,38	832 787
I/S Avlscenter Trekanten Kongstedvej 48, Fredericia	22500	310	11415 10631/93	466 434	4,08 4,08/0,14	391 368	3,42 3,46	856 802
I/S Bangsgård Skanderborgvej 51, Uldum	22899	98	8211 8120/99	350 348	4,26 4,28/0,46	282 282	3,43 3,47	632 630
I/S Benjaminslyst Dansebjergvej 7, Bække	46314	185	11117 10730/97	446 426	4,01 3,97/1,04	385 374	3,46 3,48	831 800

Dansk Holstein	CHR-nr.	Køer	kg mælk	kg fedt	% fedt	kg prot	% prot	kg f+p
I/S Bjørholm Holstein	47377	231	10624	414	3,90	371	3,49	785
Gettrupvej 25, Glejbjerg			9894/93	386	3,90/0,11	343	3,47	729
I/S Bjørnholm	51258	230	9087	370	4,07	296	3,25	666
Goldbækvej 7, Agerskov			8634/95	349	4,04/0,68	281	3,26	631
I/S Breeuwsma	50781	447	11526	486	4,21	394	3,41	879
Gasse Nyvang 7, Skærbæk			10590/92	445	4,20/0,32	364	3,44	809
I/S Britta & Hans B Nissen	47675	56	10982	432	3,93	364	3,31	795
Pluskærvej 9, Padborg			10282/94	426	4,14/5,32	343	3,34	769
I/S Bruun	45447	296	11359	446	3,92	392	3,45	838
Møgelbjergvej 15, Varde			11300/99	443	3,92/0,06	385	3,41	828
I/S Byrjalsen	32865	253	9445	396	4,19	325	3,44	721
Ullitshøjvej 43, Farsø			9433/100	398	4,22/0,61	324	3,43	721
I/S Bækgård	44417	146	12249	496	4,05	424	3,46	920
Bækvej 20, Ribe			11609/95	475	4,09/1,08	398	3,43	873
I/S Bølkhøj	47823	560	10494	437	4,16	365	3,48	801
Øbeningsvej 8, Rødekro			10061/96	415	4,12/0,89	353	3,51	768
I/S Carsten & Kim Nielsen	15347	344	11676	485	4,15	393	3,36	877
Centralvej 8, Klemensker			10770/92	443	4,12/0,83	367	3,41	811
I/S Christensen & Schmidt	53273	44	7627	333	4,36	271	3,55	604
Jørnhagevej 11, Haderslev			7456/98	319	4,28/1,86	262	3,52	581
I/S Dalhavigård	44431	391	11141	460	4,13	382	3,43	842
Hjortlundvej 141, Ribe			10199/92	422	4,13/0,06	352	3,45	774
I/S Egsgaard	62560	192	11240	453	4,03	394	3,51	847
Ribe Landevej 83, Hejnsvig			9848/88	396	4,02/0,17	340	3,45	736
I/S Ejby	18191	159	11361	417	3,67	386	3,52	803
Odensevej 56, Broby			10619/93	391	3,69/0,5	355	3,35	746
I/S Engvang	45548	125	10170	418	4,11	341	3,36	759
Kvongvej 81, Nørre Nebel			9348/92	384	4,11/0,01	311	3,33	695
I/S Flintholm	44599	183	10053	408	4,05	331	3,29	738
Vælding Bjergvej 21, Brørup			9476/94	399	4,21/3,90	316	3,33	715
I/S Fårhus	51220	425	11290	462	4,09	388	3,44	850
Gammel Tøndervej 34, Agerskov			10950/97	442	4,04/1,28	373	3,40	815
I/S Gerstrøm	17115	140	10987	418	3,81	379	3,45	798
Gestelevlundevej 28 A, Ringe			10644/97	424	3,99/4,76	366	3,44	790
I/S Graversen	21110	217	11488	470	4,09	385	3,35	855
Østrupvej 12, Juelsminde			11349/99	466	4,10/0,27	384	3,38	849
I/S Gubi	48632	241	10672	442	4,14	369	3,46	811
Nr Hjarupvej 30, Rødekro			10391/97	424	4,08/1,60	366	3,52	790
I/S Hedeager	50070	148	11209	457	4,08	377	3,36	834
Hedeagervej 3, Tønder			10783/96	432	4,00/1,77	365	3,38	796
I/S Hedeagergaard	46031	139	11293	477	4,23	391	3,46	868
Gårdevej 23, Ansager			10564/94	446	4,22/0,09	365	3,45	811
I/S Helle Holstein	43502	821	11577	486	4,19	384	3,32	870
Vrenderupvej 31, Årre			11106/96	451	4,06/3,21	369	3,32	820
I/S Jystedgård	16632	119	10665	430	4,03	355	3,33	785
Jystedgårdsvej 5, Vesterborg			10111/95	406	4,02/0,37	340	3,36	746
I/S Kotel	49922	483	12280	461	3,76	430	3,50	891
Drengstedvej 48, Skærbæk			11391/93	441	3,87/3,03	396	3,48	837
I/S Kristensen	44342	395	10335	394	3,82	345	3,34	740
Mønstervej 21, Henne			9869/95	383	3,88/1,59	326	3,30	708
I/S Kvindlund	51194	218	11212	434	3,87	392	3,49	826
Kvindlundvej 8, Løgumkloster			10662/95	417	3,91/0,98	372	3,49	789
I/S Midtgård Holsteins	43265	127	10939	468	4,28	363	3,32	831
Hillerupvej 78, Ribe			10544/96	466	4,42/3,11	356	3,38	822
I/S Milkco	15277	321	10474	442	4,22	373	3,56	815
Hallegårdsvejen 5, Aakirkeby			9727/93	411	4,22/0,04	345	3,55	756
I/S Ny Østerholm	49694	183	9747	415	4,26	332	3,41	747
Flensborgvej 80, Tinglev			9483/97	419	4,41/3,75	326	3,44	744
I/S Nygaard	49607	195	10468	429	4,10	362	3,45	790
Søndernæsvej 15, Skærbæk			10276/98	425	4,14/1,02	360	3,51	786
I/S Nørgaard	20345	21	6074	279	4,60	213	3,50	492
Fløvej 5, Brande			4475/74	202	4,52/1,74	157	3,50	359
I/S Ole & Peter Jespersen	21092	143	11528	471	4,08	399	3,46	870
Gludvej 91, Juelsminde			11235/97	462	4,11/0,72	388	3,46	850
I/S Olsen	51956	285	10495	434	4,14	357	3,40	791
Store Selskærvej 4, Sommersted			10173/97	423	4,16/0,48	350	3,44	773
I/S Rishøjgaard	43174	286	10450	441	4,22	364	3,48	805
Risgårdvej 3, Brørup			9806/94	408	4,16/1,51	345	3,52	752
I/S Seem Gamle Præstegård	45761	229	11089	420	3,79	376	3,39	796
Bakkevej 5, Ribe			10407/94	403	3,87/2,27	349	3,36	752
I/S Skovgården	47140	216	10019	427	4,26	334	3,33	761
Tranbjergvej 16, Varde			9407/94	404	4,29/0,70	317	3,36	720
I/S Sommerbjerg	23719	705	9801	422	4,31	340	3,47	762
I/Senbjergvej 19, Ejstrupholm			8759/89	362	4,13/4,01	306	3,49	668

Dansk Holstein	CHR-nr.	Køer	kg mælk	kg fedt	% fedt	kg prot	% prot	kg f+p
I/S Sommersgård	57943	104	11.025	423	3,83	385	3,49	808
Anerbjergvej 16, Hemmet			10422/95	397	3,81/0,74	364	3,49	760
I/S Stougård	19316	196	11.915	448	3,76	424	3,56	872
Snavevej 16, Haarby			11453/96	431	3,76/0,12	403	3,52	834
I/S Svejlund	48046	141	11.246	452	4,02	377	3,36	830
Hellevadvej 18, Løgumkloster			10192/91	416	4,08/1,53	337	3,30	753
I/S Søfælde	17839	318	11.050	435	3,94	376	3,40	811
Grøftebjergvej 7, Ringe			10654/96	417	3,91/0,63	364	3,41	780
I/S Sønderbygård	53389	125	11.122	456	4,10	381	3,42	837
Sønderbyvej 4, Rødding			10727/96	434	4,04/1,48	365	3,40	798
I/S Sønderskov	50822	310	12.569	502	3,99	426	3,39	928
Søndermarksvej 12, Ribe			11838/94	467	3,94/1,23	405	3,42	872
I/S Søvig Dairy	44884	490	12.601	500	3,97	415	3,29	915
Søvigmarkvej 41, Janderup Vestj			12093/96	468	3,87/2,42	398	3,29	866
I/S Torp Søgaard	24642	215	11.142	440	3,95	378	3,39	818
Naldalvej 7, Østbirk			10665/96	421	3,95/0,02	358	3,36	779
I/S Trindkjærgård	22236	465	11.829	471	3,98	405	3,42	876
Ramskovgårdvej 29, Give			11149/94	434	3,89/2,30	384	3,44	818
I/S Vadgård	46608	277	11.115	449	4,04	378	3,40	827
Smedebakken 2, Grindsted			10497/94	429	4,08/1,04	356	3,39	785
I/S Vestergaard	46894	270	10.584	412	3,90	355	3,35	767
Bejsnapvej 14, Ølgod			10594/100	420	3,97/1,80	358	3,38	778
I/S Wiwe	48459	165	9.904	412	4,16	346	3,49	758
Lunderup Markvej 16, Rødekro			9203/93	373	4,05/2,52	325	3,53	698
Ingebølgaard	47559	109	8.346	356	4,26	282	3,38	638
Ingebølvej 4, Bolderslev			7880/94	343	4,26/0,01	268	3,33	611
Ipsen, Jørn Ole	15280	146	10.357	379	3,66	362	3,50	741
Engegårdsvejen 1, Aakirkeby			9855/95	367	3,72/1,76	348	3,53	714
Ittersum, Antoon Van	49971	385	8.553	351	4,11	284	3,31	635
Vinumvej 37, Skærbæk			8571/100	348	4,07/1,00	284	3,31	632
Iwersen, Christian	49823	157	10.386	430	4,14	350	3,37	780
Karlsråvej 15, Tinglev			9839/95	412	4,19/1,22	330	3,35	742
Iwersen, Kurt Wilhelm	49824	146	9.766	392	4,01	329	3,37	721
Dravvej 24, Bylderup-Bov			8811/90	358	3,98/0,86	299	3,32	658
Jacobsen, Jens K	45694	102	10.283	439	4,27	348	3,38	787
Debelvej 181, Outrup			9938/97	427	4,30/0,70	340	3,43	768
Jakobsen, Jakob	23833	159	10.970	466	4,25	366	3,33	832
Ballebovej 2, Hovedgård			10689/97	444	4,15/2,22	355	3,32	799
Jakobsen, Peder Wulff	49915	312	8.966	358	4,00	302	3,37	660
Genforeningsvej 21, Skærbæk			8520/95	356	4,18/4,65	287	3,37	643
Jensen, Bjarne	21891	137	11.707	486	4,15	413	3,53	900
Stubberup Skovvej 33, Løsning			11104/95	457	4,11/0,96	389	3,50	846
Jensen, Christian	48651	46	8.744	356	4,07	302	3,45	658
Hovslundvej 34, Rødekro			7858/90	327	4,16/2,27	272	3,46	599
Jensen, Erik	23497	63	9.776	411	4,20	342	3,50	753
Vroldvej 172, Skanderborg			9134/93	388	4,25/1,06	320	3,51	708
Jensen, Erling	46789	148	11.515	467	4,06	401	3,48	868
Fittingvej 19, Vorbasse			11230/98	466	4,15/2,34	389	3,46	855
Jensen, Flemming Rhode	45340	162	10.288	454	4,41	362	3,52	816
Hustedvej 60, Nørre Nebel			9615/93	419	4,35/1,28	339	3,52	757
Jensen, Geert Møller	50346	146	8.683	377	4,34	297	3,42	673
Damhusvej 10, Løgumkloster			8002/92	343	4,28/1,36	274	3,42	616
Jensen, Gunnar Nørtoft	25254	175	9.936	413	4,15	342	3,45	755
Egholmvej 11, Tørring			9320/94	391	4,20/1,02	321	3,44	712
Jensen, Hans Neerup	14872	89	8.539	358	4,19	293	3,43	651
Trælløse Bygade 11, Herlufmagle			7494/88	323	4,31/2,75	256	3,42	579
Jensen, Helge	44049	256	9.992	409	4,09	342	3,42	751
Ilstedvej 2, Bramming			9401/94	396	4,21/3,03	320	3,40	716
Jensen, Helge	49599	197	10.481	437	4,17	365	3,48	801
V Åbøllingvej 8, Skærbæk			9805/94	397	4,05/2,81	337	3,44	734
Jensen, Jens Åge	45406	152	10.018	430	4,30	357	3,57	788
Kongeåvej 45, Vejen			9087/91	385	4,23/1,51	321	3,54	706
Jensen, Jens	10523	115	10.748	421	3,91	358	3,33	778
Sodemarksvej 13, Græsted			9965/93	410	4,11/5,09	338	3,39	747
Jensen, Johannes	52139	209	9.435	407	4,32	331	3,51	738
Kongstedvej 14, Vojens			9069/96	389	4,29/0,61	320	3,53	709
Jensen, John & Karin Knudsen	43391	196	12.560	544	4,33	438	3,48	982
Gravlundvej 8, Føvling			11661/93	493	4,23/2,41	400	3,43	893
Jensen, Jørgen Ø	45028	171	11.089	463	4,18	373	3,37	837
Snittrupvej 41, Nørre Nebel			10678/96	455	4,26/2,00	361	3,38	816
Jensen, Karsten F	55477	139	11.830	488	4,12	409	3,46	897
Vester Vejrupvej 7, Hemmet			10998/93	458	4,17/1,07	382	3,47	840
Jensen, Lars Kragh Højgaard	25905	141	10.549	422	4,00	365	3,46	787
Tandrupvej 5, Harlev J			9994/95	407	4,07/1,60	343	3,43	750

Dansk Holstein	CHR-nr.	Køer	kg mælk	kg fedt	% fedt	kg prot	% prot	kg f+p
Jensen, Olav	49594	152	9.806	408	4,16	327	3,33	734
V Åbøllingvej 12, Skærbæk			9408/96	399	4,24/1,96	315	3,35	714
Jensen, Ole Lund	45094	185	9.838	410	4,17	332	3,38	742
Egholt Skovvej 3, Jordrup			9312/95	381	4,09/1,81	315	3,39	697
Jensen, Poul	43527	52	9.002	365	4,05	307	3,41	672
Hellevej 33, Årre			8723/97	380	4,36/7,51	300	3,44	680
Jensen, Steffen	44087	132	9.189	393	4,28	322	3,50	715
Hejrskovvej 45, Gørding			8839/96	375	4,24/0,93	310	3,51	685
Jeppesen, Peter L	44683	49	9.854	407	4,13	333	3,37	740
Gl Præstevej 93, Varde			9512/97	405	4,26/3,02	318	3,35	723
Jepsen, Bjarne	53358	54	9.578	383	4,00	328	3,43	711
Aarø 92, Haderslev			8555/89	352	4,12/2,98	293	3,43	645
Jepsen, Kurt	45659	138	11.006	441	4,00	381	3,46	822
Randsigvej 50, Outrup			10345/94	415	4,01/0,21	356	3,44	771
Jepsen, Preben	48342	171	9.763	408	4,18	340	3,48	748
Gadedam 10, Aabenraa			9435/97	396	4,19/0,34	329	3,48	724
Jessen, & Eckholdt	50921	143	10.611	444	4,18	371	3,50	815
Terkelsbøl Bygade 40, Tinglev			9933/94	425	4,28/2,27	345	3,47	770
Jessen, Emma Schou & Kaj E	48552	93	11.182	457	4,09	378	3,38	835
Lovtrup Vestermark 31, Tinglev			11057/99	436	3,94/3,63	371	3,35	806
Jessen, Hans	53141	100	9.947	416	4,18	337	3,38	753
Skovby Bygade 23, Vojens			9440/95	392	4,16/0,60	321	3,40	713
Jessen, Svend Erik	46923	58	10.637	422	3,97	368	3,46	790
Tinghøjvej 3, Ølgod			10031/94	388	3,87/2,48	349	3,48	737
Jessen, Torben	42540	144	11.830	468	3,95	402	3,40	870
Vestre Landevej 160, Varde			11081/94	450	4,07/2,81	382	3,44	832
Johanning, Peder	50277	188	11.823	458	3,87	386	3,27	844
Arnåvej 3, Løgumkloster			11007/93	427	3,88/0,16	352	3,20	779
Johannsen, Finn	50909	105	9.100	387	4,26	295	3,24	682
Dambækvej 16, Tinglev			8610/95	354	4,11/3,40	278	3,23	632
Johansen, Jørgen P	21835	195	11.214	448	4,00	376	3,35	824
Gøddingvej 9, Vandel			10547/94	427	4,05/1,40	353	3,35	781
Johansen, Thomas	20559	191	11.121	445	4,00	385	3,46	830
Hjelmstrupvej 73, Egtved			10618/95	422	3,97/0,70	365	3,44	787
Johnsen, Allan	20417	131	11.331	464	4,09	382	3,37	845
Bredstenvej 45, Bredsten			10633/94	455	4,27/4,43	361	3,39	815
Jong, Johannes Sytse De	48005	141	10.278	412	4,01	355	3,45	767
Sindetvej 10, Agerskov			10084/98	412	4,09/1,90	350	3,47	762
Jongsma, Libbe & Hendrik	50694	166	9.593	432	4,50	320	3,34	752
Roagervej 195, Ribe			9182/96	389	4,24/5,81	309	3,37	699
Julsgaard, Flemming	20223	136	9.135	373	4,08	294	3,21	666
Hylvildvej 50, Brande			8544/94	346	4,05/0,75	271	3,17	617
Jørgensen, Allan	50777	157	11.173	457	4,09	376	3,37	833
Åbenråvej 53, Skærbæk			10307/92	430	4,18/1,98	348	3,38	778
Jørgensen, Anton J	52670	143	10.091	419	4,15	342	3,39	761
Tågerupvej 25, Christiansfeld			9602/95	407	4,24/2,22	326	3,39	733
Jørgensen, Flemming	44919	245	11.601	508	4,38	395	3,40	902
Torvet 21, Esbjerg			11184/96	473	4,23/3,37	381	3,41	854
Jørgensen, Gert	49963	311	10.973	433	3,95	372	3,39	805
Overbyvej 24, Skærbæk			10127/92	413	4,08/3,35	344	3,39	757
Jørgensen, Inge	46719	124	9.335	378	4,04	323	3,47	701
Jedstedvej 57, Gredstedbro			8887/95	363	4,08/0,97	305	3,43	668
Jørgensen, Jens Erik	48524	134	11.228	448	3,99	373	3,32	821
Uge Hedevej 2, Tinglev			10557/94	428	4,05/1,50	354	3,36	782
Jørgensen, John	50556	197	8.669	362	4,17	292	3,36	654
Egebjergvej 10, Bylderup-Bov			8134/94	345	4,15/0,56	282	3,39	628
Jørgensen, Karsten	42664	156	11.912	475	3,99	410	3,45	885
Sønderhedevej 42, Esbjerg V			11197/94	452	4,04/1,28	381	3,40	833
Jørgensen, Kim Korsgaard	52515	255	10.910	450	4,13	382	3,50	832
Skrave Kirkevej 2, Rødding			10436/96	429	4,11/0,41	372	3,56	800
Jørgensen, Niels Henrik S	10061	113	8.680	383	4,42	305	3,51	688
Ørningevej 12, Borup			8140/94	360	4,42/0,15	286	3,52	646
Jørgensen, Per	48151	101	8.829	364	4,12	312	3,54	676
Vilbækvej 30, Padborg			8523/97	358	4,19/1,82	301	3,54	659
Jørgensen, Peter Beck	49802	132	11.455	445	3,88	392	3,42	837
Bredevadvej 33, Bylderup-Bov			11114/97	453	4,08/5,04	379	3,41	833
Jørgensen, Peter	45104	55	10.479	447	4,27	369	3,52	816
Fæsteholt 11, Lunderskov			10218/98	434	4,25/0,52	361	3,53	795
Kjeldsen, Henrik	23611	108	10.987	447	4,07	379	3,45	826
Hemstokvej 16, Ry			10644/97	431	4,05/0,53	362	3,40	793
Kjær, Jørgen Nielsen	51732	95	10.364	431	4,16	338	3,26	769
Halkvej 15, Haderslev			9451/91	398	4,21/1,17	310	3,28	708
Kjær, Karl Rankenberg	44744	453	10.738	431	4,01	366	3,41	797
Videkærvej 22, Bramming			10255/96	424	4,13/2,94	352	3,43	775

Dansk Holstein	CHR-nr.	Køer	kg mælk	kg fedt	% fedt	kg prot	% prot	kg f+p
Kjær, Mogens Nissen	44977	277	10731	440	4,10	371	3,46	811
Koldingvej 127, Ribe			10103/94	414	4,10/0,03	345	3,41	759
Kjærgård Landbrugsskole	44747	122	10911	462	4,23	372	3,41	833
Kjærgårdsvej 31, Bramming			10592/97	446	4,21/0,51	366	3,46	812
Klausen, Poul J	67628	85	10077	413	4,10	339	3,37	753
Øster Bregninge 18, Ærøskøbing			9638/96	402	4,18/1,81	328	3,40	730
Klaver, Abram Jacob Cornelis	20704	241	8536	379	4,44	301	3,52	680
Ravlundvej 5, Grindsted			8339/98	374	4,48/0,88	300	3,59	673
Klooster, Hendrikus J Van H	46638	138	9379	402	4,29	317	3,38	719
V Vedsted Vej 91, Ribe			8976/96	382	4,25/0,81	300	3,35	682
Knudsen, Ehler	51738	106	10424	445	4,27	364	3,49	809
Brøkkelhusvej 5, Vojens			10082/97	424	4,20/1,58	353	3,50	776
Knudsen, Henning	46518	55	9550	381	3,99	327	3,42	708
Hillerup Engevej 7, Ribe			9040/95	368	4,07/2,01	311	3,44	679
Knudsen, Jens	16969	112	11572	452	3,91	392	3,39	844
Stilledalsvej 11, Faaborg			10902/94	421	3,86/1,17	372	3,42	793
Knudsen, Jens	47208	58	8913	376	4,21	302	3,39	677
Østergade 31, Oksbøl			8642/97	369	4,27/1,41	292	3,38	661
Knudsen, Ole	47480	91	8903	364	4,09	297	3,33	661
Bjergvej 15, Løgumkloster			8589/96	350	4,08/0,26	291	3,39	641
Knudsen, Søren	20877	72	10116	413	4,08	348	3,44	761
Krogbuskevej 130, Børkop			9733/96	394	4,05/0,76	337	3,47	732
Kompier, Leonardus Johanes	44788	147	10172	411	4,05	345	3,39	756
Lønborggårdvej 8, Janderup Vestj			9792/96	409	4,17/3,14	333	3,40	742
Konstmann, Henning	50765	133	11180	455	4,07	386	3,45	841
Gasse Høje 26, Skærbæk			9838/88	409	4,15/1,97	338	3,44	747
Kortleve, Arie Jonannis	57869	150	8574	354	4,13	291	3,40	646
Kærgårdvej 16, Ølgod			8185/95	331	4,04/2,15	281	3,43	612
Koudenburg, Sjoerd	46082	115	10650	451	4,23	355	3,33	806
Lykkebjergvej 9, Varde			10285/97	448	4,36/3,04	347	3,37	795
Kraft, Peter	49627	77	9723	383	3,94	325	3,34	708
Galgevang 9, Skærbæk			9239/95	373	4,04/2,49	307	3,33	681



Gjorslev Gods ved kvægbrugsleder Christian L. Pedersen er altid flot repræsenteret på Roskilde Dyrskue. Foto: Line Sode Hansen

Dansk Holstein	CHR-nr.	Køer	kg mælk	kg fedt	% fedt	kg prot	% prot	kg f+p
Kragelund, Niels	53401	265	10406	419	4,02	361	3,47	780
Lauenborgvej 12, Rødding			9635/93	395	4,10/1,80	334	3,46	728
Kristensen, Birger	23459	60	11277	459	4,07	391	3,47	850
Hovedvejen 189, Egtved			10752/95	453	4,22/3,64	377	3,51	831
Kristensen, Frode F	47078	134	8222	339	4,12	271	3,30	610
Vesterbækvej 73, Varde			7782/95	321	4,13/0,26	256	3,29	578
Kristensen, Gregers	42948	321	13525	514	3,80	456	3,37	970
Gamstvej 17, Vejlen			12715/94	482	3,79/0,26	433	3,41	915
Kristensen, Jakob	22231	226	11973	481	4,02	412	3,44	893
Sdr. Esgårdvej 12, Give			11603/97	461	3,98/0,97	402	3,47	864
Kristensen, Kurt Lyng	53117	187	9646	406	4,21	333	3,45	739
Høgelundvej 17, Vojens			9269/96	387	4,18/0,73	330	3,56	717
Kristensen, Leif Møller	46972	34	8006	326	4,07	272	3,40	599
Lynevej 4, Ølgod			7250/91	301	4,15/1,93	244	3,37	545
Kristensen, Peter Kragsig	20329	208	11085	444	4,01	376	3,39	820
Sandfeldvej 27, Brande			10698/97	430	4,02/0,43	367	3,43	798
Kristensen, Peter	51146	256	11056	449	4,06	378	3,42	827
Jørgensbyvej 12, Agerskov			10934/99	443	4,05/0,18	379	3,46	822
Kristensen, Villy	22827	160	10455	426	4,07	349	3,34	775
Klokkedalsvej 4, Horsens			9897/95	411	4,15/2,03	335	3,38	746
Kristoffersen, Niels	63558	48	8823	379	4,30	306	3,47	686
Agervej 7, Ry			8447/96	354	4,19/2,49	295	3,49	649
Krog, Peter Hansen	50048	42	8042	344	4,27	276	3,43	620
Vestkystvej 5, Højler			7848/98	337	4,30/0,60	268	3,42	605
Krogh, Mads	22797	232	11222	470	4,19	378	3,37	848
Kollemortenvej 63, Give			10905/97	461	4,23/0,95	371	3,40	833
Kroot, Jos	49511	138	9523	396	4,16	321	3,37	717
Kringlum 3, Bredebro			9268/97	385	4,15/0,18	313	3,37	697
Krüger, Kurt & Lars	50284	412	11343	467	4,11	401	3,54	868
Arnåvej 1, Løgumkloster			11179/99	467	4,18/1,61	404	3,61	871
Kuilboer, Johannes P M	57871	153	8434	358	4,25	289	3,43	648
Tarpvej 11, Ølgod			8114/96	346	4,26/0,22	274	3,38	620
Kyndesen, Leo	24470	62	10958	486	4,44	374	3,41	860
Viborg Hovedvej 100, Tørring			10477/96	472	4,50/1,49	360	3,43	832
Kærvang	48487	303	10515	445	4,23	365	3,47	809
Nr Ønlevvej 16, Rødekro			10073/96	435	4,32/2,07	355	3,52	789
Landmark, Niels Peter	46369	54	9095	382	4,21	309	3,40	692
Kirkevej 21, Vejlen			8487/93	353	4,16/1,12	287	3,38	640
Larsen, Henning	53128	188	10192	415	4,08	341	3,34	756
Thorsbjergvej 1, Vojens			9570/94	393	4,10/0,66	321	3,35	713
Larsen, Jens Carsten Fredsgaard	44183	231	11555	484	4,19	399	3,46	883
Refskøjvej 67, Hejnsvig			11094/96	467	4,21/0,53	391	3,52	858
Larsen, Karsten Hjerrild	44943	52	10415	433	4,15	352	3,38	785
Puggårdsvej 43, Gørding			9731/93	407	4,19/0,80	335	3,45	743
Larsen, Mogens	61927	240	10924	458	4,19	380	3,47	838
Præstegaden 8, Østermarie			10585/97	446	4,21/0,45	373	3,53	819
Larsen, Troels	75379	57	10179	449	4,41	364	3,58	813
Åbovej 17, Herlufmagle			9109/89	384	4,21/4,39	322	3,53	706
Laugesen, Thyge Bruun	43263	34	5577	210	3,77	182	3,27	392
Hillerup Markvej 13, Ribe			4904/88	185	3,78/0,21	162	3,31	348
Lauridsen, Ejvind	43521	89	11123	450	4,04	372	3,34	821
Slebsagervej 3, Årre			10713/96	440	4,11/1,58	362	3,38	802
Lauridsen, Helge	43883	142	10590	428	4,04	363	3,42	791
Nørrevej 31, Grindsted			10098/95	413	4,09/1,11	350	3,47	763
Lauridsen, Peter Lindberg	51443	167	11096	470	4,24	383	3,45	853
Arnumvej 7, Toftlund			10870/98	471	4,34/2,38	378	3,48	850
Lausten, Christian Hansen	51022	89	11112	461	4,14	380	3,42	841
Møllerup 9, Bredebro			10306/93	430	4,18/0,73	359	3,49	790
Lausten, Tage	47511	1055	10734	417	3,89	370	3,44	787
Vestermarksvej 4, Løgumkloster			10272/96	404	3,93/1,17	354	3,45	758
Lehmann, Frode	48781	108	8045	335	4,16	267	3,32	602
Stensigmose 4, Broager			7768/97	322	4,15/0,21	258	3,33	581
Lervad, Hans Julius Skott	21515	139	10560	451	4,27	375	3,55	826
Ådalvej 9, Jelling			9866/93	411	4,17/2,50	346	3,50	757
Liewes, Jan	49662	153	9331	393	4,22	325	3,48	718
Skovhusvej 7, Bylderup-Bov			8584/92	355	4,14/1,90	296	3,44	651
Lind, Ole	24680	274	12315	467	3,79	420	3,41	887
Sandvadvej 36, Nørre Snede			11537/94	444	3,85/1,45	392	3,40	836
Lorenzen, Hans Ove	47593	195	8152	338	4,15	278	3,41	616
Smedagervej 41, Bolderslev			7913/97	332	4,20/1,33	271	3,43	604
Lorenzen, Hermann	50287	215	8774	361	4,11	289	3,29	649
Ellehusvej 2, Løgumkloster			8133/93	338	4,16/1,10	267	3,28	605
Lorenzen, Jyrgen Thomas	49659	162	10726	444	4,14	370	3,45	814
Vrøgårdvej 10, Bylderup-Bov			10210/95	424	4,15/0,37	356	3,48	779

Dansk Holstein	CHR-nr.	Køer	kg mælk	kg fedt	% fedt	kg prot	% prot	kg f+p
Lorenzen, Uwe	50996	38	7867	326	4,15	270	3,43	596
Nørresøvej 8, Tønder			7186/91	301	4,19/1,09	248	3,46	550
Lund, Aage Schmidt	52464	457	11532	444	3,85	398	3,45	842
Skodborg Vamdrupvej 21, Rødding			10742/93	421	3,92/1,68	372	3,46	793
Lund, Bent Højmark	50013	395	13752	532	3,87	475	3,45	1007
Højervej 21, Højer			13074/95	480	3,67/5,12	456	3,49	936
Lund, Carsten Godskesen	67192	46	9460	394	4,17	324	3,42	718
Timekær 6, Rødding			8991/95	376	4,18/0,30	305	3,39	681
Lund, Christian Schmidt	52435	299	11900	466	3,91	391	3,28	857
Skodborg Kirkevej 5, Rødding			11101/93	450	4,06/3,68	367	3,31	818
Lund, Christian Schmidt	52534	134	8685	369	4,25	303	3,49	672
Skodborg Kirkevej 5, Rødding			8288/95	362	4,36/2,67	289	3,49	651
Lund, Karl Nørgaard	50699	244	9716	423	4,35	336	3,46	759
Lundsmarkvej 66, Ribe			9183/95	407	4,44/1,98	320	3,48	727
Lund, Morten	47285	186	10054	443	4,41	340	3,39	784
Trehøjevej 19, Årre			9212/92	403	4,38/0,67	311	3,38	715
Lund, Niels Otto	51032	355	9314	381	4,09	316	3,39	697
Høybergvej 73, Bredebro			8489/91	354	4,17/1,96	280	3,30	634
Læbel, Finn	50216	164	11300	494	4,37	397	3,51	891
Kastrupvej 29, Gram			10506/93	465	4,43/1,34	375	3,57	840
Lønne, Kirsten M & Ove Madsen	43779	112	9527	404	4,24	336	3,53	740
Fiskervej 17, Årre			9069/95	394	4,35/2,57	322	3,55	716
Lønne, Tonny	49482	355	10047	419	4,17	344	3,42	762
Rejsby 17, Bredebro			9408/94	385	4,09/1,84	325	3,45	710
Maanen, Gerardus & Hendrina van	51525	143	9405	405	4,31	337	3,59	742
Præsteskovvej 1, Gram			9065/96	384	4,23/1,75	324	3,57	707
Madsen, Bjarne	51407	146	10319	427	4,14	347	3,36	774
Branderupvej 47, Branderup J			9906/96	408	4,12/0,46	338	3,42	747
Madsen, Hans-Jørn	22951	53	9118	363	3,98	309	3,39	672
Kærsholmvej 1, Stenderup			8526/94	345	4,05/1,57	290	3,40	635
Madsen, Peder	43384	136	10499	427	4,06	345	3,29	772
Bobøl-Foldingbrovej 2, Føvling			10032/96	416	4,14/1,94	332	3,31	748
Madsen, Preben Hornbæk	50425	173	9695	402	4,14	326	3,36	727
Kisbækvej 2, Løgumkloster			9069/94	383	4,22/1,89	308	3,39	690
Maegaard, Niels Erik	18674	268	9931	396	3,99	344	3,46	740
Klaus Berntsens Vej 25, Ringe			9229/93	364	3,95/1,04	323	3,49	687
Makker, Izaak H C M	43404	89	10107	428	4,24	346	3,42	774
Villumsvej 5, Føvling			9787/97	436	4,45/5,16	339	3,46	775
Marquardsen, Harro	50317	310	9896	410	4,15	329	3,32	739
Assetvej 2, Løgumkloster			8930/90	373	4,18/0,82	301	3,37	674
Martensen, Andreas Peter	50562	175	8545	371	4,35	298	3,49	670
Stormsgårdevej 56, Bylderup-Bov			8287/97	367	4,43/2,00	289	3,49	656
Mathieson, Svend Behrens	50432	185	10850	464	4,28	374	3,44	837
Toftgårdsvej 8, Løgumkloster			10037/93	436	4,34/1,49	352	3,51	787
Mattsen, Hans Erik	47797	99	8554	383	4,47	301	3,52	684
Hydevadvej 19, Rødekro			7937/93	346	4,34/2,69	280	3,52	625
Matzen, Uwe	35434	236	9269	378	4,07	305	3,29	682
Bjærndrupvej 17, Løgumkloster			8861/96	362	4,09/0,33	293	3,31	655
Meyer, Thomas	48133	68	10083	404	4,00	334	3,31	738
Sønderborgvej 53, Kruså			9934/99	406	4,09/2,02	335	3,38	741
Miang, Eigil	52356	209	10607	457	4,31	362	3,41	819
Rundkærvej 2, Rødding			9760/92	422	4,32/0,31	338	3,46	760
Mogensen, Henrik	43540	96	8698	355	4,09	290	3,33	645
Heagervej 23, Årre			8440/97	351	4,16/1,69	279	3,31	630
Mogensen, Niels Peder	44421	213	11391	462	4,06	395	3,47	857
Hedegårdsvej 26, Ribe			10778/95	439	4,08/0,50	380	3,53	820
Mortensen, Jens Kristian Uhre	44720	70	9595	414	4,32	330	3,44	745
Mallevvej 13, Varde			9140/95	403	4,41/2,14	318	3,48	721
Mortensen, Niels Erik	51678	147	10326	429	4,15	349	3,38	778
Haderslevvej 13, Gram			9956/96	424	4,26/2,45	342	3,43	765
Mølholm, Carsten	45451	133	9989	412	4,12	343	3,43	755
Møgelbjergvej 3, Varde			9426/94	384	4,08/1,15	323	3,43	708
Møller, Hans Sommer	45553	215	10477	416	3,97	355	3,39	771
Lydumvej 50, Nørre Nebel			9567/91	383	4,01/0,83	322	3,36	705
Møller, Leif	45596	81	11571	468	4,04	392	3,39	860
Obbekærvej 100, Ribe			10987/95	450	4,09/1,27	380	3,46	830
Møller, Preben	50193	145	8907	392	4,40	308	3,45	699
Bjerglundsvej 10, Gram			8617/97	385	4,47/1,63	300	3,48	685
Neuleman, Hendrik Gerrit	46772	171	11462	413	3,60	375	3,27	788
Nebelvej 32, Vorbasse			11018/96	421	3,82/5,91	368	3,34	788
Nielsen, Dan Skodeberg	45054	309	9244	385	4,17	318	3,44	703
Åstedvej 11, Varde			9005/97	376	4,18/0,26	315	3,50	692
Nielsen, Hans Christian	51248	255	10669	426	3,99	355	3,33	781
Birkelundvej 2, Bevtoft			10413/98	415	3,99/0,11	349	3,35	764

Dansk Holstein	CHR-nr.	Køer	kg mælk	kg fedt	% fedt	kg prot	% prot	kg f+p
Nielsen, Henning	43382	153	10679	445	4,16	359	3,37	804
Gravlundvej 10, Føvling			10352/97	432	4,17/0,28	345	3,33	777
Nielsen, Jens Ole & Susanne	46749	224	12253	490	4,00	406	3,31	896
Højgårdsvej 3, Vorbasse			11870/97	472	3,98/0,63	395	3,32	867
Nielsen, Jens Thyssen	51069	149	10108	414	4,10	343	3,39	757
Hedebovej 41, Skærbæk			9853/97	411	4,17/1,88	333	3,38	744
Nielsen, Klaus Tirsvad	25227	384	10566	444	4,20	363	3,44	807
Trædenvej 5, Brædstrup			10874/103	442	4,07/3,28	378	3,48	820
Nielsen, Lars	43747	358	10737	437	4,07	372	3,46	809
Roustvej 224, Årre			10315/96	422	4,09/0,60	362	3,51	784
Nielsen, Martin Arvad	22775	133	9186	395	4,30	319	3,47	714
Hygildvej 28, Ejstrupholm			8223/90	353	4,29/0,12	287	3,49	640
Nielsen, Oluf	45228	198	11973	490	4,09	404	3,37	894
Okslundvej 57, Brørup			11430/95	473	4,14/1,2	377	3,40	862
Nielsen, Palle	12043	142	11133	434	3,90	381	3,42	815
Lerchenfeldvej 231, Kalundborg			10333/93	392	3,79/2,81	356	3,44	748
Nielsen, Svend	23213	149	12117	488	4,03	412	3,40	899
Søndergårdsvej 3, Løsning			11582/96	469	4,05/0,60	399	3,45	869
Nijsink, Andries Johannes	47267	276	10466	411	3,93	341	3,26	752
Meldhedevej 3, Årre			9614/92	375	3,90/0,70	315	3,28	690
Nissen, Anette	44320	135	9990	410	4,11	343	3,44	754
Strandvejen 260, Henne			9451/95	391	4,14/0,73	323	3,41	714
Nissen, Claus	44430	165	11656	464	3,98	393	3,37	857
Bækvej 11, Ribe			11259/97	446	3,96/0,51	383	3,40	829
Nissen, Lars	43881	337	9237	388	4,20	321	3,47	709
Horsbølvej 5, Grindsted			9301/101	392	4,21/0,34	328	3,53	720
Nissen, Peder Dalgas	48171	497	10161	407	4,00	350	3,44	757
Hesteløkken 5 A, Kruså			9670/95	384	3,97/0,79	331	3,42	715
Nissen, Svend Aage	48228	59	9982	424	4,25	334	3,34	758
Kærvej 6, Aabenraa			9453/95	405	4,28/0,66	320	3,38	724
Nørgård, Henning	50585	138	9911	404	4,08	340	3,43	744
Hornsevej 6, Bylderup-Bov			9879/100	408	4,13/1,21	340	3,45	748

Drægtig? Eller ej?



**IDEXX Mælke drægtighedstest
fra 28 dage efter inseminering**

IDEXX Mælke drægtighedstest er den nemmeste måde at finde ikke drægtige køer. Baseret på en laborietest i få dråber mælk. Du kan teste 28 dage efter inseminering. Så du kan reagere hurtigt, spare tid og penge, og øge mælkeproduktionen. Testen kan nemt anvendes i din normale ydelseskontrol, og tilbydes af RYK i samarbejde med Eurofins. Det betyder mindre håndtering og ingen ekstra stress for dine køer. Tusinde af landmænd over hele verden har allerede oplevet fordelene og sikkerheden ved IDEXX Mælke drægtighedstest.

Test with Confidence.

IDEXX

Hvis du vil vide
mere så kontakt RYK
Ryk Skejby 57 81 15 10
Ryk Sorø 57 81 15 00
Ryk Holstebro 57 81 15 05

Dansk Holstein	CHR-nr.	Køer	kg mælk	kg fedt	% fedt	kg prot	% prot	kg f+p
Nørgaard, Magnus	51581	23	7693	340	4,42	280	3,64	621
Østergård 8, Gram			7678/100	340	4,43/0,17	282	3,67	622
Olesen, Holger P	20294	28	9269	382	4,12	300	3,24	682
Tarpvej 15, Brande			8948/97	366	4,09/0,68	286	3,20	653
Olsen, Bjarne Vind	45760	330	12052	429	3,56	409	3,40	838
Seemgårdsvej 2, Ribe			11326/94	426	3,76/5,68	383	3,38	809
Osmundsen, Børge	46008	219	11282	450	3,99	387	3,43	836
Gødsvangvej 34, Ølgod			10428/92	420	4,03/1,00	359	3,45	779
Oudijk, Jasper	46780	85	11902	493	4,14	392	3,29	885
Skjoldbjergvej 16, Vorbasse			11509/97	469	4,07/1,62	379	3,29	848
Paulsen, Bent	51212	118	10534	431	4,10	358	3,40	790
Geestrupvej 5, Toftlund			10380/99	427	4,11/0,38	358	3,45	785
Pedersen, Anders	15308	130	10354	442	4,26	356	3,44	798
Dyndebyvejen 1, Nexø			10226/99	445	4,36/2,13	351	3,43	797
Pedersen, Bruno	45290	213	11126	465	4,18	383	3,44	848
Tobjergevej 21, Nørre Nebel			10572/95	446	4,22/0,93	370	3,50	816
Pedersen, Karsten	23316	143	9923	396	3,99	342	3,44	738
Agerholmvej 9, Give			10007/101	403	4,03/0,93	349	3,48	752
Pedersen, Kjeld	44662	109	10412	418	4,01	353	3,39	770
Lervadvej 45, Tistrup			10103/97	398	3,94/1,80	341	3,38	739
Pedersen, Lars	47089	173	10964	467	4,26	366	3,34	833
Egevej 3, Varde			10332/94	448	4,34/1,89	348	3,37	796
Pedersen, Mads Stokholm	50675	429	13641	556	4,08	451	3,31	1007
Høleskovvej 54, Ribe			13236/97	524	3,96/2,88	446	3,37	970
Pedersen, Preben K H	45065	190	9601	401	4,17	328	3,42	729
Kvorupvej 110, Varde			9435/98	393	4,16/0,28	325	3,45	718
Pedersen, Svend Erik Møller	42807	14	10310	424	4,11	392	3,80	816
Refshøjvej 34, Grindsted			9754/95	402	4,13/0,26	374	3,83	776
Petersen, Asmus	52666	154	11454	486	4,24	385	3,36	870
Nørre Alle 14, Christiansfeld			11282/99	472	4,19/1,29	378	3,35	850
Petersen, Bent	47835	133	12003	462	3,85	407	3,39	869
Goldbækvej 13, Rødekro			11159/93	429	3,85/0,02	376	3,37	806
Petersen, Bjørn	65459	49	9572	382	3,99	323	3,37	705
Langforte 40, Christiansfeld			8896/93	361	4,06/1,89	299	3,37	661
Petersen, Eduard Peter	50183	176	11571	475	4,11	390	3,37	866
Vestergade 53, Gram			11094/96	465	4,20/2,14	375	3,38	841
Petersen, Emil	80434	126	7910	354	4,48	269	3,40	623
Noldevej 10, Bylderup-Bov			7172/91	329	4,58/2,30	246	3,44	575
Petersen, Flemming	44432	148	11772	482	4,10	402	3,42	885
Bækvej 10, Ribe			11322/96	471	4,16/1,42	390	3,44	861
Petersen, Hans Alfred	52959	63	9350	413	4,41	319	3,41	731
Vesbjergvej 8, Toftlund			9266/99	401	4,33/1,98	315	3,40	716
Petersen, Henrik Fredtoft	53022	147	9206	358	3,89	308	3,34	666
Stenskrøvej 50, Christiansfeld			8499/92	345	3,97/2,17	293	3,38	638
Petersen, Holger	49335	93	9832	410	4,17	329	3,35	739
Nørregårdsvej 8, Tønder			9845/100	403	4,09/1,77	332	3,37	735
Petersen, Jacob	48060	362	11111	456	4,10	391	3,52	847
Hinderupvej 8, Rødekro			10235/92	411	4,01/2,19	357	3,49	768
Petersen, Jens Lykou	47529	382	12620	479	3,80	427	3,39	907
Ginegaardsvej 1, Løgumkloster			11909/94	457	3,84/0,97	401	3,37	857
Petersen, Lorens-Peter	66956	188	9629	392	4,07	341	3,54	733
Noldevej 22, Bylderup-Bov			8760/91	354	4,04/0,93	307	3,50	661
Petersen, Peter Bjarne	59955	322	11778	437	3,71	401	3,41	839
Emmelevvej 17, Otterup			10632/90	393	3,69/0,54	360	3,38	752
Petersen, Svend Aage	46083	38	6507	291	4,47	248	3,81	538
Askægårdvej 41, Varde			6571/101	281	4,28/4,20	246	3,75	528
Phillipsen, Ejgil	22192	123	9831	408	4,15	340	3,46	748
Godrumvej 2, Give			8546/87	359	4,20/1,22	296	3,46	655
Phillipsen, Hans Peter Ribber	48806	136	10490	413	3,94	365	3,48	778
Flensborg Landevej 5, Sønderborg			9734/93	387	3,98/1,07	337	3,46	724
Plougstrupgård	22014	121	12302	473	3,84	423	3,44	896
Rolighedsvvej 22, Bredsten			12161/99	474	3,90/1,34	417	3,43	891
Popma, Theodous Johannes Marius	45661	134	9865	390	3,95	322	3,27	712
Østergade 14, Nr. Nebel			9553/97	380	3,98/0,62	311	3,26	691
Poulsen, Bjarne Gandrup	23695	327	12072	487	4,03	402	3,33	890
Hygildvej 15, Ejstrupholm			11183/93	451	4,03/0,09	375	3,35	826
Poulsen, Hans J	47714	97	9397	370	3,94	308	3,28	678
Skyttehusvej 12, Padborg			9079/97	372	4,10/4,04	300	3,30	672
Poulsen, Søren	45540	190	11081	459	4,14	384	3,46	842
Kvongvej 51, Nørre Nebel			10544/95	450	4,27/3,11	370	3,51	820
Puijenbroek, Martinus C.J Van	50430	169	11298	477	4,22	388	3,43	865
Visbjergvej 13, Løgumkloster			11080/98	476	4,29/1,69	382	3,44	857
Pulles, Pierre Petrus	22206	134	9712	426	4,39	341	3,51	768
Klinkvej 34, Give			9678/100	423	4,37/0,41	337	3,48	760

Dansk Holstein	CHR-nr.	Køer	kg mælk	kg fedt	% fedt	kg prot	% prot	kg f+p
Påske, Carl Jørn	21945	39	9785	401	4,10	338	3,45	739
Neder Bjerrevvej 9, Hornslyd			9395/96	391	4,16/1,47	328	3,49	718
Rasmussen, Christian	25232	236	12993	505	3,88	443	3,41	948
Bredvadmøllevvej 9, Brædstrup			11924/92	473	3,97/2,17	407	3,42	881
Rasmussen, Henning Ingeman	24407	189	10402	441	4,24	359	3,45	800
Velgårdevej 17, Nørre Snede			10245/98	439	4,28/0,93	359	3,51	798
Rasmussen, Per Due	42855	82	9520	389	4,09	324	3,40	713
Mølbyvej 19, Ansager			9342/98	390	4,17/2,17	320	3,43	710
Rasmussen, Steen Jul	47139	141	11072	464	4,19	380	3,43	843
Tranbjergvej 20, Varde			10451/94	438	4,19/0,04	358	3,43	796
Ravn, Jens Jørgen Jensen	51577	57	7920	350	4,41	279	3,52	629
Skjoldagerbyvej 2, Gram			7476/94	332	4,45/0,76	265	3,55	598
Riber, Lundgaard Palle	45490	261	10988	451	4,11	375	3,42	827
Høkærvej 1, Varde			10019/91	421	4,20/2,20	342	3,41	763
Rohmann, Vagn Bonde	17212	176	9546	400	4,20	324	3,39	724
Lamdrupvej 19, Gisleve			9299/97	380	4,08/2,63	315	3,38	695
Sain, Simon P J De	46570	146	11035	442	4,00	377	3,42	819
Hovborgvej 98, Grindsted			10944/99	463	4,23/5,76	373	3,41	836
Sanderink, Ralf	44425	574	10495	416	3,96	357	3,40	773
Hedegårdsvej 8, Ribe			9829/94	385	3,92/1,03	339	3,45	725
Schaap, Gerrit-Jan Frederik	51763	270	10020	438	4,37	356	3,56	794
Jernhytvej 36, Vojens			9404/94	399	4,24/2,90	329	3,49	727
Schack, Finn	50177	78	11374	475	4,17	396	3,48	870
Højrupvej 10, Gram			10562/93	447	4,23/1,33	372	3,52	819
Schellerup, Klaus	44553	297	10394	438	4,22	351	3,38	790
Esbjergvej 134, Holsted			10027/96	415	4,14/1,73	337	3,36	753
Schmidt, Holger Dejgaard	44678	97	9236	371	4,02	315	3,41	687
Moesgårdvej 13, Varde			8401/91	340	4,05/0,76	287	3,42	628
Schmidt, Jens Jørgen	48600	319	10849	424	3,91	377	3,48	801
Gl Bane 10, Rødekro			10651/98	428	4,02/2,80	374	3,51	802
Schmidt, Jens Peter Mailund	35558	160	9275	367	3,96	304	3,28	671
Vestermarksvej 12, Toftlund			9033/97	360	3,98/0,61	294	3,25	654
Schmidt, Johan	52562	272	10735	445	4,14	372	3,46	816
Kastvråvej 9, Sommersted			10086/94	425	4,21/1,72	355	3,52	780
Schmidt, Niels Chr	49944	143	12569	484	3,85	414	3,30	898
Løgumklostervej 32, Skærbæk			11447/91	441	3,85/0,07	379	3,31	819
Schmidt, Niels S B	51193	135	9625	418	4,35	345	3,58	763
Bovlund Bjergvej 31, Branderup J			9365/97	404	4,31/0,82	339	3,62	743
Scholtens, Tom	49942	293	13472	522	3,87	459	3,41	981
Løgumklostervej 16, Skærbæk			12908/96	495	3,84/0,98	445	3,45	940
Schothors, Albertus Johannes M	49624	175	10400	424	4,07	353	3,40	777
Kærmarksvej 7, Skærbæk			10064/97	418	4,15/1,88	345	3,43	763
Schröder, Bent	47525	529	10226	415	4,06	341	3,34	757
Mårbækvej 6, Løgumkloster			9603/94	390	4,06/0,02	318	3,31	708
Schøler, Svend Ebsen	50834	270	13490	511	3,79	458	3,39	968
Spandetvej 30, Ribe			12624/94	494	3,91/3,30	422	3,34	916
Simonsen, Jens B	44984	193	10958	454	4,14	381	3,48	835
Østervej 13, Ribe			10380/95	437	4,21/1,54	365	3,52	802
Simonsen, Simon	45890	244	13857	532	3,84	468	3,37	1000
Wissingsmindevej 18, Lunderskov			13316/96	515	3,87/0,63	446	3,35	961
Skov-Hansen, Finn	49304	146	10408	423	4,06	354	3,40	776
Jørgensgaardvej 32, Løgumkloster			9819/94	408	4,15/2,28	334	3,40	742
Skovbjerg, Hans Henrik	45268	47	7382	296	4,01	251	3,40	547
Lundagervej 40, Nørre Nebel			7211/98	300	4,16/3,89	250	3,47	550
Skovby, Lasse	51097	175	10868	461	4,25	394	3,62	855
Gånsagervej 6, Skærbæk			10211/94	446	4,36/2,81	372	3,64	818
Skovbøllinggaard	47398	194	10566	412	3,90	367	3,47	779
Skovbøllingvej 27, Glejbjerg			9546/90	379	3,97/1,83	328	3,43	707
Skovsgaard, Jens Peter	51405	583	11526	461	4,00	381	3,30	842
Revslundvej 4, Branderup J			10551/92	415	3,94/1,68	351	3,33	766
Sluis, Koert Van Der	51397	93	8767	369	4,21	301	3,43	670
Tingvej 18, Branderup J			8759/100	380	4,29/2,00	305	3,44	685
Smidt, Hans Marten Lund	43308	202	10553	427	4,05	369	3,49	796
Tnderupvej Digevej 36, Ribe			10036/95	400	3,98/1,61	345	3,44	745
Smith, Arne	51439	279	9502	396	4,17	327	3,44	723
Rurup Vestermarksvej 6 A, Toftlund			9354/98	392	4,19/0,52	327	3,49	719
Sommer, Claus	57942	114	10683	442	4,14	364	3,41	806
Henningsgårdsvej 2, Hemmet			9546/89	383	4,02/2,91	320	3,35	704
Statsfængslet Renbæk	51099	140	10016	423	4,22	340	3,39	763
Renbækvej 12, Skærbæk			9336/93	408	4,37/3,52	321	3,44	729
Staugaard, Thorbjørn	47839	69	10865	426	3,92	369	3,39	795
Tinglevvej 452, Aabenraa			10367/95	405	3,91/0,33	346	3,33	751
Steffensen, Annette & Erik	20456	154	11728	483	4,12	395	3,36	878
Ribevej 204, Egtved			11123/95	465	4,18/1,32	379	3,40	843

Dansk Holstein	CHR-nr.	Køer	kg mælk	kg fedt	% fedt	kg prot	% prot	kg f+p
Stokholmgaard	17926	146	9996	415	4,15	337	3,38	752
Trunderup Dongsvej 23, Kværndrup			9443/94	403	4,27/2,81	316	3,35	719
Straaten, Jeroen H H Van	47461	250	10027	424	4,23	343	3,42	766
Gammelgårdsvej 1, Glejbjerg			9589/96	407	4,25/0,46	326	3,40	733
Svendens, Lars	45804	53	9146	394	4,31	315	3,45	709
Grønkærvej 20, Esbjerg Ø			8449/92	367	4,34/0,92	289	3,42	656
Svendens, Lars	51271	260	10543	404	3,83	351	3,33	755
Horsbyvej 7, Agerskov			10028/95	384	3,83/0,04	337	3,36	721
Svendson, Erik L	14883	186	11373	431	3,79	389	3,42	821
Nåbyvej 14, Herlufmagle			10930/96	420	3,84/1,33	371	3,40	791
Sørensen, Anders Kauffeldt	24842	112	8671	343	3,96	303	3,49	646
Vroldvej 147, Skanderborg			8186/94	334	4,08/2,99	288	3,51	621
Sørensen, Anders	45283	154	9946	430	4,32	347	3,49	777
Tarpvej 131, Nørre Nebel			9907/100	437	4,41/1,88	344	3,47	780
Sørensen, Anna Lise Skov & Leif	16982	113	12824	484	3,77	427	3,33	911
Lydinge Haver 6, Ringe			11753/92	439	3,74/0,86	390	3,32	829
Sørensen, Arne Damkjær	45936	64	12150	446	3,67	422	3,47	868
Gl Skolevej 16, Bramming			11733/97	441	3,76/2,23	404	3,44	845
Sørensen, Erik	45489	252	9997	447	4,47	339	3,40	786
Biltoftvej 14, Varde			9504/95	416	4,38/2,02	324	3,41	740
Sørensen, Gert	62047	116	8032	325	4,04	269	3,34	593
Holmevej 20, Løgumkloster			7692/96	321	4,17/3,16	256	3,33	577
Sørensen, Johannes	44840	59	9865	410	4,15	333	3,37	742
Vr Kærupvej 24, Janderup Vestj			9500/96	401	4,22/1,56	325	3,42	725
Sørensen, Kresten	47141	143	11632	472	4,06	396	3,41	868
Kamphøjvej 1, Varde			11234/97	456	4,06/0,07	380	3,38	836
Sørensen, Per	47355	218	11741	477	4,06	391	3,33	868
Fåborgvej 7, Glejbjerg			11108/95	454	4,09/0,58	373	3,36	827
Sørensen, Søren Falkner	52060	152	10166	426	4,19	356	3,51	783
Tornumgårdsvej 11, Lintrup			9577/94	401	4,19/0,01	333	3,48	735
Sørensen, Søren Martin	62131	133	9646	390	4,04	327	3,39	717
Bovvej 13, Agerskov			9773/100	385	3,94/1,36	333	3,48	718
Sørensen, Søren Moesgaard	46653	300	9229	393	4,26	312	3,38	705
Sdr Farup Vej 36, Ribe			8972/97	379	4,23/0,80	304	3,39	684
Sørensen, Tommy Dam	81801	121	8595	358	4,17	293	3,41	652
Karstoftvej 15, Brande			7908/92	334	4,23/1,30	264	3,34	598
Tang, Henning	42660	146	11426	465	4,07	394	3,45	858
Hostrupvej 43, Esbjerg V			10843/95	447	4,12/1,38	372	3,43	819
Terra-Hartog, Mieke	57965	292	9499	414	4,35	334	3,51	747
Oblingvej 26, Hemmet			8662/91	383	4,43/1,66	304	3,51	687
Thomasen, Per	100609	224	10844	432	3,98	359	3,31	791
Hjørnegårdsvej 1, Kirke Hyllinge			10344/95	417	4,03/1,23	344	3,33	761
Thomsen, Alex Bandsberg	44799	331	10658	451	4,23	369	3,46	820
St Hebovej 17, Janderup Vestj			10284/96	446	4,34/2,67	357	3,47	804
Thomsen, Boe Lundgaard	43152	316	11924	466	3,91	398	3,33	863
Drivvej 4, Brørup			11151/94	440	3,95/1,08	376	3,37	816
Thomsen, Claus B S	58007	214	10745	428	3,98	369	3,44	797
Mærskvej 4, Nørre Nebel			10257/95	409	3,98/0,07	353	3,44	762
Thomsen, Ivan Mazur	46259	146	12815	495	3,87	440	3,44	936
Kærvej 19, Bramming			12020/94	467	3,88/0,44	412	3,43	879
Thomsen, Jens & Thomas	25350	38	8082	338	4,18	289	3,58	627
Dalvej 13, Skanderborg			7434/92	311	4,18/0,08	264	3,55	575
Thomsen, Jens H	45696	44	7079	276	3,89	240	3,38	515
Gammelgårdevej 41, Outrup			7367/104	290	3,93/1,01	249	3,37	538
Thomsen, Lars	22990	244	9194	393	4,28	311	3,38	704
Åstorpvej 68, Sjølund			9416/102	399	4,24/0,98	315	3,35	714
Thomsen, Mogens	46184	37	9715	380	3,91	328	3,37	708
Nyskovvej 19, Vamdrup			8962/92	350	3,90/0,24	302	3,37	652
Thomsen, Niels Christian	50863	100	9852	400	4,06	340	3,45	740
Skast 75, Bredebro			9367/95	386	4,12/1,52	326	3,48	712
Thomsen, Niels H	42924	165	10137	414	4,09	354	3,49	768
Ansager Landevej 30, Grindsted			9625/95	404	4,20/2,65	334	3,47	738
Thomsen, Thorkild	45603	135	11808	456	3,86	415	3,51	871
Kratvej 14, Ribe			11012/93	419	3,80/1,47	380	3,45	798
Thomsen, Torben	47343	154	10786	451	4,18	363	3,36	814
Nørre Åstrupvej 11, Glejbjerg			10312/96	437	4,23/1,28	351	3,40	788
Thysen, Hans	51122	200	11895	484	4,07	414	3,48	898
Gyvelvej 52, Skærbæk			11452/96	464	4,05/0,37	391	3,41	855
Thysen, Peter Gad	51110	160	8760	389	4,44	308	3,52	697
Gyvelvej 58, Skærbæk			8495/97	363	4,27/3,73	290	3,41	653
Todsen, Christian Peter	48251	173	11625	489	4,21	400	3,44	890
Assenholmvej 13, Aabenraa			11053/95	460	4,16/1,20	380	3,44	840
Toft, Christian & Egon	49320	66	6269	271	4,33	216	3,44	487
Nørrevej 38, Tønder			5652/90	252	4,45/2,90	192	3,39	443

Dansk Holstein	CHR-nr.	Køer	kg mælk	kg fedt	% fedt	kg prot	% prot	kg f+p
Tranekjer, Jørn Uhre	45976	110	10436	426	4,08	352	3,38	779
Bredhovej 10, Tistrup			9642/92	412	4,27/4,54	328	3,40	740
Troelsen, Herluf Jessen	51341	145	10329	426	4,12	347	3,36	773
Mergellandvej 2, Bevtoft			9759/94	412	4,22/2,28	326	3,34	737
Troelsen, Jan Juul	47001	106	9870	410	4,15	342	3,47	752
Forsomhovej 11, Ølgod			9560/97	396	4,15/0,08	336	3,52	733
Tønder Mark	49271	270	11334	447	3,95	395	3,48	842
Åbenråvej 1, Tønder			10882/96	438	4,03/2,08	378	3,47	816
Urup, Preben	44467	103	10094	421	4,17	338	3,35	759
Vejlevej 44, Tistrup			9818/97	427	4,35/4,16	332	3,38	759
Villadsen, Kresten	52511	76	13241	552	4,17	440	3,33	992
Toftlundgårdvej 2, Rødding			12436/94	503	4,04/3,01	408	3,28	911
Vliet, Martin A Van	42822	134	11203	466	4,16	381	3,40	847
Hestkærvej 21, Grindsted			10761/96	450	4,19/0,69	364	3,38	814
Vonk, Thomas	47547	139	10143	458	4,52	364	3,59	822
Trekroner 2, Bolderslev			9527/94	440	4,62/2,23	342	3,59	782
Westergaard, Hans Martin	48184	104	7882	349	4,43	259	3,29	608
Holmvej 12, Aabenraa			7524/95	334	4,44/0,18	245	3,25	579
Wiering, Ole	46185	86	7979	334	4,19	262	3,28	596
Mosevej 8, Vamdrup			7581/95	314	4,15/1,03	254	3,35	568
Willadsen, Søren	44529	73	9690	382	3,94	343	3,54	725
Grindstedvej 7, Holsted			8425/87	343	4,08/3,41	301	3,58	645
Wind, Christian	52078	190	9767	420	4,30	334	3,42	754
Lintrupvej 45, Lintrup			9346/96	399	4,27/0,71	322	3,44	721
Wind, Mogens	50889	95	11135	458	4,11	376	3,38	834
Eggebækvej 28, Tinglev			10598/95	451	4,25/3,36	362	3,42	813
Winther, Jens	11001	127	10405	432	4,15	368	3,53	799
Bredagervej 13, Skibby			9486/91	386	4,07/1,90	332	3,50	718
Wollesen, Søren	47815	208	11545	453	3,92	401	3,47	854
Østermarkvej 14, Rødekro			11257/98	442	3,93/0,22	392	3,48	834
Worm, Casper	50115	211	11043	426	3,86	362	3,27	787
Lundsmarkvej 41, Ribe			10239/93	409	3,99/3,57	332	3,24	741
Zijlstra, Trienke	52254	82	11117	469	4,22	378	3,40	846
Skibelundvej 14, Vojens			10702/96	461	4,31/2,12	363	3,40	824
Østergaard, Hans	42811	96	10282	429	4,18	357	3,48	787
Tingvejen 303, Grindsted			9545/93	395	4,14/0,79	335	3,51	730
Østergaard, Kurt	46145	166	10265	441	4,30	356	3,47	798
Bønstrupvej 4, Vamdrup			9424/92	384	4,08/5,15	326	3,46	711



Agro Food Park er stedet, kvierne går omkring centret. Foto: Uffe Lauritsen

HANSEN'S VIKAR
ALT I LANDBRUGSARBEJDE

- PASNING AF ROBOTTER, GRISE, KØER, HØNS M.M.
- KLIPNING AF KREATURER OG FÅR
- VASKNING AF STALDE
- MARKARBEJDE

Tlf. 52 3734 10 • 53 28 02 84

MALKEANLÆG · FODERANLÆG
 KØLETANKE · MALKESTALDE
 SERVICE PÅ MALKEANLÆG

SA FARM SERVICE

Adelvej 18, Lundsbyk • 6500 Vojens
 Tlf. 7487 1020 • Mobil 4045 7650

Dansk Jersey	CHR-nr.	Køer	kg mælk	kg fedt	% fedt	kg prot	% prot	kg f+p
A/S Davidsen Landbrug	45551	410	7490	449	6,00	303	4,05	752
Ribersvej 3, Grindsted			7132/95	420	5,90/1,69	292	4,09	712
Aarestrup, Niels Peter	45878	439	6872	414	6,03	287	4,17	701
Nagbølvej 78, Lunderskov			6380/93	385	6,03/0,06	266	4,18	651
Aarmink, Gerhard-Jan	45190	256	7404	465	6,27	306	4,13	771
Grindstedvej 40, Holsted			7354/99	458	6,23/0,64	302	4,11	761
Andersen, Henning Skov	12931	94	7192	412	5,73	289	4,02	702
Svanevej 30, Korsør			6974/97	398	5,71/0,43	281	4,02	679
Andersen, Henning	17500	137	6971	406	5,82	290	4,16	696
Stigbjergvej 23, Hesselager			6551/94	377	5,75/1,21	272	4,15	649
Andersen, John Morten	62072	26	5678	308	5,43	230	4,05	538
Bygaden 37, Nykøbing F			5415/95	291	5,37/1,03	222	4,09	513
Andersen, Lars	18420	147	7006	425	6,06	300	4,28	725
Boulevarden 2, Ringe			6693/96	407	6,08/0,33	289	4,31	696
Andersen, Martin	19387	95	8261	474	5,74	331	4,01	805
Voldtofte Vænge 27, Glamsbjerg			7856/95	452	5,75/0,22	314	4,00	766
Andersen, Niels Ulrik	19903	429	8703	515	5,92	363	4,17	878
Ronæsvej 6, Nørre Aaby			8003/92	468	5,85/1,18	337	4,22	805
Andersen, Torben Illum	19898	284	8149	456	5,60	324	3,97	780
Gl Assensvej 51, Nørre Aaby			8030/99	451	5,62/0,32	319	3,98	770
Andersen, Vagn	44329	80	7704	445	5,78	315	4,09	760
Over Fiddevej 22, Henne			7561/98	434	5,73/0,74	302	4,00	736
Andreasen, Egon	17462	70	7284	429	5,89	301	4,13	730
Åsvej 1, Ørbæk			6880/94	402	5,84/0,85	285	4,15	687
Andresen, Ernst	48011	96	7083	426	6,01	294	4,15	720
Hellevad-Bovvej 5, Rødekro			6739/95	410	6,09/1,26	280	4,16	690
Aps Hestehavegård	17230	184	6313	364	5,77	259	4,10	623
Ørbækvej 80, Gisløv			5958/94	333	5,59/2,97	238	4,00	572
Aps Warming Økologi	52693	64	5357	315	5,87	224	4,19	539
Ribevej 84, Rødding			5421/101	323	5,95/1,41	227	4,19	550
Asmussen, Carsten	51278	217	7799	470	6,03	329	4,21	799
Nis Thuesensvej 15, Christiansfeld			7599/97	460	6,05/0,33	318	4,18	778
Bang, Anders Peder	19516	154	9182	507	5,52	379	4,13	886
Lillegade 6, Ejby			8520/93	470	5,51/0,05	352	4,13	822
Bang, Jesper	19887	229	8704	497	5,71	357	4,10	854
Højsholmvej 5, Gelsted			8213/94	456	5,55/2,71	339	4,13	795
Baunkilde, Preben	61398	42	5418	317	5,85	222	4,10	539
Burskovvej 31, Bogense			5153/95	303	5,88/0,50	212	4,11	515
Bloch, Finn	43148	247	7138	415	5,82	291	4,08	707
Torvet 21, Esbjerg			6979/98	404	5,79/0,49	286	4,10	690
Bloten, Jan Willem	17332	119	5260	307	5,85	215	4,09	523
Sortemosevej 7, Gudbjerg Sydlyn			4785/91	279	5,77/1,22	197	4,08	475
Brodersen, Torben	52972	406	8468	494	5,84	355	4,19	849
Østerkjærvej 6, Toflund			8187/97	473	5,78/0,99	344	4,20	817
Christensen, Bjørn Lyngholm	44972	380	7408	441	5,96	313	4,22	754
Gørdingvej 87, Gørding			7151/97	432	6,04/1,47	303	4,24	735
Christensen, Ervin	48283	125	7090	422	5,96	303	4,28	726
Lundtoftvej 20, Gråsten			7121/100	423	5,94/0,34	304	4,27	727
Christensen, Torben	17776	194	7433	438	5,89	308	4,14	746
Skovgyden 10, Millinge			7038/95	424	6,02/2,20	289	4,11	713
Damsbo, Søren	22929	71	7402	441	5,96	297	4,02	739
Hulvadsvej 34, Hedensted			7149/97	433	6,05/1,54	289	4,05	722
Damsted, Henrik	59953	82	7725	438	5,67	310	4,01	748
Gyrupvej 9, Otterup			7299/94	401	5,49/3,09	290	3,98	691
Danielsen, Lars	51962	97	5840	374	6,41	248	4,25	623
Hennekesdamvej 16, Rødding			5850/100	386	6,59/2,84	248	4,24	634
Djernæs, Frederik V	22615	31	6161	405	6,58	260	4,22	666
Bøvlvej 139, Sønder Omme			5892/96	387	6,57/0,20	247	4,19	634
Eilersen, Susanne	13137	42	5213	299	5,73	202	3,87	501
Valsømaglevej 65, Ringsted			5119/98	283	5,53/3,43	202	3,94	485
Eriksen, Bonne Nils	112535	278	7561	443	5,86	326	4,31	769
Gelstedvej 47, Gelsted			6900/91	412	5,98/2,00	297	4,30	709
Fischer, Hans Jørgen P	53009	477	7396	471	6,37	311	4,21	782
Favstrupvej 65, Christiansfeld			7286/99	463	6,35/0,27	308	4,23	771
Halmø, Hans Chr	18511	1042	7908	470	5,94	332	4,20	802
Skovdongvej 19, Skårup Fyn			7633/97	438	5,73/3,45	322	4,21	759
Hansen, Claus Marx	19519	158	7910	468	5,92	327	4,13	795
Sjobergvej 5, Ejby			7478/95	440	5,89/0,51	309	4,13	749
Hansen, Hans Verner Kofod	15637	166	7481	447	5,98	309	4,13	756
Lyrskovvej 4, Østermarie			7157/96	438	6,13/2,41	299	4,18	738
Hansen, John	18914	201	7295	433	5,94	303	4,16	736
Vestergade 17, Broby			6719/92	408	6,07/2,35	278	4,14	686
Hansen, Jørgen Vest	16075	21	6980	446	6,39	294	4,21	740
Stovbyvej 62, Idstrup			6615/95	426	6,44/0,82	280	4,23	706

Dansk Jersey	CHR-nr.	Køer	kg mælk	kg fedt	% fedt	kg prot	% prot	kg f+p
Hansen, Klaus	71270	159	7527	432	5,74	307	4,07	739
Sigerstedvej 16, Ringsted			7175/95	423	5,90/2,68	291	4,06	714
Hansen, Lars Peter	48807	199	7727	463	5,99	324	4,19	787
Norballe 8, Sønderborg			7531/97	438	5,82/2,97	316	4,20	754
Hansen, Martin	11491	96	7446	463	6,22	314	4,22	777
Stenager 1, Snertinge			7125/96	439	6,15/1,07	306	4,29	745
Hansen, Max	68756	155	9193	525	5,71	362	3,93	887
Leby Landevej 3, Søby /Ero			8885/97	511	5,75/0,59	350	3,94	861
Hansen, Michael	19947	209	6731	421	6,25	273	4,05	694
Bogensevej 72, Middelfart			6847/102	421	6,14/1,74	278	4,06	698
Hansen, Palle Bjerggaard	17895	224	7744	456	5,89	328	4,23	783
Krogdyden 2, Ullerslev			7352/95	428	5,83/1,00	316	4,30	744
Hansen, Per	19194	253	8243	471	5,72	344	4,17	815
Middelfartvej 32, Asperup			7644/93	437	5,71/0,01	317	4,15	754
Hansen, Peter M	19506	144	7421	415	5,59	297	4,01	712
Helnæs Byvej 67, Ebberup			7061/95	384	5,44/2,72	280	3,97	664
Hansen, Torben Goltermann	19365	155	7094	420	5,92	300	4,23	720
Juelsbergvej 12, Hamdrup			6743/95	407	6,04/2,04	284	4,21	691
Hansenberg	45784	77	5513	346	6,28	236	4,29	583
Skovvengen 28, Kolding			5072/92	317	6,26/0,43	220	4,35	538
Hedegaard, Kristian Møller	17503	121	7391	438	5,92	303	4,10	740
Solbakkevej 11, Hesselager			6980/94	421	6,03/1,91	284	4,06	705
Hennecke, Stig	13190	58	8667	465	5,37	347	4,00	812
Havnskovvej 15, Næstved			7984/92	434	5,43/1,28	316	3,96	750
Heuvel, Gert Van Den	50426	140	7605	442	5,81	296	3,89	738
Kisbækvej 6, Løgumkloster			7465/98	446	5,97/2,91	291	3,90	737
Høj, Peter	18903	153	8698	531	6,10	368	4,23	898
Horseballevej 25, Broby			8351/96	510	6,11/0,08	356	4,26	866
I/S Bakkegård	22108	158	8064	484	6,00	342	4,24	825
Bindeballevej 72, Randbøl			7334/91	441	6,02/0,33	309	4,22	750
I/S Bjørnemosegård	17046	178	6120	371	6,05	258	4,21	628
Bjørnemosegårdsgyden 60, Faaborg			5896/96	352	5,97/1,46	252	4,27	603
I/S Brangstrup Damgård	19700	320	7414	436	5,88	301	4,06	736
Søndergade 70, Nørre Aaby			7035/95	418	5,94/1,03	288	4,09	706
I/S Brunsminde	21042	354	7029	403	5,73	288	4,10	691
Hovvej 8, Give			6481/92	380	5,86/2,20	267	4,12	647
I/S Dalmosegård	18524	87	6627	394	5,95	270	4,07	664
Dalmoसेvej 8, Skårup Fyn			6279/95	375	5,97/0,38	259	4,13	634
I/S Felstedskov Kvægbrug	47972	299	7124	433	6,07	297	4,17	730
Varnæsvej 559, Aabenraa			6751/95	406	6,02/0,92	283	4,20	689
I/S Fredenshjem	23632	155	7329	433	5,91	301	4,11	734
Nørregårdsvej 2, Skanderborg			6719/92	411	6,11/3,46	274	4,08	685
I/S Grønbjerg	59922	232	8039	479	5,95	336	4,17	814
Bundgårdsballe 33, Bogense			7661/95	464	6,06/1,73	318	4,14	782
I/S Isbjerg Møllegård	42564	547	7384	439	5,94	308	4,17	747
Isbjerg Møllevej 115, Varde			7006/95	426	6,07/2,20	295	4,21	720
I/S Karlisen / Jepsen	45701	211	7130	440	6,17	312	4,38	752
Løftegårdsvej 31, Outrup			6620/93	414	6,25/1,35	291	4,39	705
I/S Pill	16786	294	7477	449	6,00	317	4,23	765
Bregningevej 52, Horbelev			7072/95	423	5,98/0,44	303	4,28	725
I/S Risholm	15339	163	7445	434	5,82	300	4,04	734
Rosendalevej 3, Hasle			7275/98	434	5,96/2,38	298	4,09	731
I/S Rødme Nygaard	18601	285	7582	448	5,91	318	4,19	766
Rødmevej 23, Stenstrup			7246/96	428	5,91/0,09	307	4,24	735
I/S Smedegård	49121	184	7507	457	6,09	314	4,19	772
Stærbækvej 4, Nordborg			7090/94	443	6,25/2,68	301	4,25	745
I/S Tvingbro	14047	235	7792	452	5,79	329	4,22	780
Ronesbanke 42, Præsto			7357/94	437	5,95/2,62	307	4,18	745
I/S Østergaard	121429	600	7478	472	6,31	312	4,18	784
Gammel Rovedvej 9, Vejen			6855/92	420	6,12/2,96	287	4,18	706
Ipsen, Henrik & Ulla Ravn	90088	175	7491	453	6,04	307	4,10	760
Aarsballevej 2, Rønne			7307/98	453	6,21/2,66	302	4,14	756
Jacobsen, Marije Frederike	43489	137	6173	385	6,24	258	4,17	643
Fåborgvej 93, Årre			5973/97	374	6,26/0,35	249	4,17	623
Jarnved K/S	10852	119	6219	361	5,81	247	3,97	608
Svanholm Gods 4 A, Skibby			5785/93	325	5,61/3,42	230	3,97	554
Jepsen, Martin	51108	141	6670	414	6,21	274	4,11	688
Voddervej 12, Skærbæk			6493/97	409	6,31/1,61	269	4,14	678
Jensen, Eigil Sejr	13493	32	7547	451	5,98	311	4,12	762
Halkevadvej 19, Slagelse			6982/93	437	6,26/4,59	291	4,17	728
Jensen, Erik Gert	68793	236	7473	452	6,05	315	4,21	766
Roskildevej 207, Gørlose			7049/94	424	6,01/0,60	300	4,25	723
Jensen, Flemming	15850	103	7306	453	6,20	301	4,11	754
Issemosevej 20, Maribo			7222/99	461	6,38/2,95	297	4,11	758

Dansk Jersey	CHR-nr.	Køer	kg mælk	kg fedt	% fedt	kg prot	% prot	kg f+p
Jensen, Henning	23338	141	6871	397	5,78	287	4,18	684
Kollemortervej 13, Give			6241/91	360	5,77/0,05	256	4,09	616
Jensen, Henrik	45744	140	8142	476	5,84	339	4,16	815
Lundsbjergvej 3, Ribe			7398/91	431	5,83/0,18	307	4,15	739
Jensen, Jørn Mickael	17099	82	7695	464	6,03	315	4,10	779
Assensvej 100, Ringe			7347/95	446	6,07/0,60	303	4,12	749
Jensen, Laust Bendix	43092	351	8231	464	5,64	344	4,17	808
Kibsgårdsvej 11, Esbjerg N			7583/92	439	5,79/2,62	315	4,16	754
Jensen, Poul Jesper Damgård	18340	62	7419	428	5,77	309	4,16	737
Hovvej 6, Ringe			6932/93	414	5,97/3,58	296	4,26	710
Jensen, Preben Børge	13237	50	5734	336	5,86	237	4,13	573
Enghavevej 30, Dalmose			5812/101	333	5,74/2,19	240	4,13	573
Jensen, Steen Fischer	12466	231	8014	481	6,00	339	4,23	820
Præstemarken 11, Kalundborg			7548/94	454	6,01/0,22	319	4,23	773
Jensen, Steen Laursen	46601	68	5807	364	6,26	252	4,33	615
Tofterup Markvej 9, Grindsted			5706/98	363	6,37/1,64	242	4,25	606
Johansen, Ernst	19717	108	7031	437	6,22	304	4,32	741
Ålsbovej 27, Aarup			6182/88	385	6,22/0,04	266	4,31	651
Johansen, Jesper Øbo	14306	171	7706	458	5,95	313	4,06	771
Lusmosevej 32, Askeby			7422/96	444	5,99/0,66	303	4,09	748
Jordbrugets Uddannelsescenter Århus	72227	30	6593	405	6,14	278	4,22	683
Damgårds Alle 5, Beder			6145/93	369	6,00/2,32	261	4,24	629
Juhl, Karsten	50928	811	6544	402	6,14	275	4,21	677
Visgårdvej 6, Aabenraa			6247/95	389	6,23/1,39	266	4,26	655
Juhl, Peter Dalgaard	52569	231	8236	499	6,06	351	4,26	850
Spangåvej 1, Sommersted			8066/98	494	6,12/1,11	346	4,29	840
Jørgensen, Arne	60864	224	7336	422	5,75	305	4,16	727
Odensevej 46, Tommerup			6681/91	394	5,86/1,81	277	4,12	672
Jørgensen, Jens H	43491	145	7422	443	5,97	310	4,18	753
Præstebrovej 20, Årre			7117/96	435	6,11/2,31	297	4,17	732
Jørgensen, Jørgen	48765	69	6918	406	5,87	277	4,01	683
Nejs Mollevej 14, Broager			6814/98	399	5,85/0,21	277	4,06	676
Jørgensen, Klaus Ole	17237	145	7940	462	5,82	338	4,25	800
Råstrupvej 7, Gislev			7443/94	439	5,89/1,28	315	4,23	754
Jørgensen, Morten Erik	18604	65	6821	384	5,63	284	4,16	668
Pilegårdsvej 34, Stenstrup			6436/94	390	6,06/7,65	266	4,13	656
Jørgensen, Poul	16939	145	7645	443	5,80	309	4,04	752
Ludvigsmіндеvej 11, Faaborg			7251/95	414	5,71/1,39	294	4,05	708
Jørgensen, Rasmus	13650	159	9161	495	5,40	369	4,02	863
Sandtoften 3, Nyrup			8079/88	443	5,48/1,50	329	4,07	772
Jørgensen, Torben Horlyck	21834	214	8236	519	6,30	345	4,19	864
Åstbyvej 43, Vandel			8097/98	517	6,39/1,39	337	4,16	854
Kampp, Hans Peter	37509	105	7188	411	5,71	286	3,98	697
Odstrupvej 2, Grevinge			6516/91	376	5,77/0,92	256	3,93	632
Karmsteen, Jens Ole	16218	382	7278	420	5,77	304	4,18	724
Algestrupvej 9, Stubbekøbing			6929/95	408	5,89/2,19	293	4,23	701
Keinicke, Torben	15022	151	7231	447	6,18	304	4,21	751
Hasbjergvej 115, Lundby			7235/100	438	6,05/1,97	306	4,23	744
Kluin, Jacobus Pieter	50109	198	7369	417	5,65	306	4,15	723
Grøngårdvej 24, Tønder			7238/98	423	5,84/3,37	301	4,16	724
Knudsen, Martin H	60097	182	5379	312	5,81	224	4,17	536
Ordrup Gade 12, Kirke Såby			5168/96	296	5,73/1,36	216	4,17	512
Knudsen, Poul Axel	59911	26	3397	204	6,01	143	4,22	347
Skærvej 41, Bogense			2202/65	130	5,90/1,73	92	4,16	222
Kragh, Mads	44257	423	7779	478	6,15	318	4,09	796
Gilbjergvej 51, Hejnsvig			7058/91	428	6,06/1,43	291	4,12	718
Kristensen, Erik	47584	144	7472	415	5,56	316	4,23	732
Bjolderupvej 82, Bolderslev			7398/99	419	5,66/1,80	314	4,25	733
Kristensen, Harry Sand	24342	32	4231	247	5,83	170	4,01	417
Rishedevej 4, Klovborg			4027/95	234	5,82/0,30	159	3,96	394
Krogsgård, Niels-Henrik Hjerrild	13423	243	7152	425	5,95	300	4,20	726
Krogen 15, Munke Bjergby			6988/98	407	5,83/2,08	295	4,22	702
Kruse, Svend Erik	18802	166	8041	475	5,91	335	4,17	810
Tryggelev 70, Humble			7652/95	449	5,87/0,61	325	4,24	774
Landsledgård	14690	118	6769	404	5,97	285	4,21	689
Klintevej 145, Stege			6622/98	395	5,97/0,02	278	4,19	673
Larsen, Jørgen K	17724	119	7699	469	6,09	323	4,19	792
Åbyvej 70, Vester Skerninge			7205/94	442	6,08/0,78	309	4,25	751
Larsen, Karsten	17316	125	7622	471	6,18	322	4,23	793
Skovvej 6, Gudbjerg Sydlyn			7415/97	459	6,20/0,23	317	4,28	777
Larsen, Søren Peder	19889	130	7911	457	5,78	330	4,17	787
Hovvej 15, Gelsted			7076/90	409	5,78/0,02	298	4,21	707
Lauridsen, Esben	53137	203	6104	360	5,89	249	4,08	609
Hærvejen 14, Vojens			5857/96	344	5,87/0,45	241	4,11	584

Dansk Jersey	CHR-nr.	Køer	kg mælk	kg fedt	% fedt	kg prot	% prot	kg f+p
Lauritsen, Arne Bjerregaard	21331	30	5420	324	5,97	230	4,24	554
Sønderhåbsvej 15, Horsens			5184/96	321	6,20/3,80	217	4,19	538
Lauritsen, Jesper Bach	10770	349	7182	445	6,20	293	4,08	738
Sverkilstrupvejen 56, Hundested			6784/94	425	6,27/1,17	279	4,12	705
Longfors, K & P B Hansen	18126	61	7483	441	5,90	310	4,14	751
Lyo Strandvej 4, Faaborg			7123/95	438	6,15/4,24	298	4,18	736
Lorenzen, Gunnar	51837	252	7221	432	5,98	303	4,19	734
Mejerivej 17, Rødding			7003/97	400	5,71/4,44	294	4,20	694
Luttikhedde, Ernst Hendrik	46588	99	6212	379	6,11	263	4,24	643
Starupvej 18, Grindsted			5716/92	364	6,37/4,35	245	4,28	609
Madsen, Karl Frede	19705	189	8009	471	5,87	337	4,21	808
Baaringvad 9, Nørre Aaby			7468/93	444	5,94/1,17	313	4,19	757
Madsen, Peter	50245	69	6602	376	5,69	276	4,18	652
Methaslundvej 3, Løgumkloster			6005/91	366	6,10/7,17	249	4,14	615
Madsen, Søren H	14707	628	9430	524	5,55	385	4,08	908
Togårdsvej 17, Lundby			8815/93	495	5,61/1,08	365	4,14	860
Matsen, Jan Schak	19325	182	8746	509	5,82	368	4,21	877
Ørbækvej 15, Haarby			8574/98	487	5,68/2,46	359	4,19	846
Mikkelsen, Torben	23094	58	6493	385	5,93	272	4,20	657
Riglandsegvej 2, Vamdrup			6342/98	387	6,10/2,95	269	4,24	656
Mortensen, Jan	43301	344	7718	428	5,55	309	4,00	737
Nørre Farup Vej 11, Ribe			7715/100	424	5,49/0,98	314	4,08	738
Munch, Ole	25490	129	6336	365	5,76	272	4,29	637
Serridslevvej 41, Horsens			5712/90	334	5,85/1,47	244	4,27	578
Møller, Ove	51121	141	5751	346	6,02	240	4,17	586
Gyvelvej 39, Skærbæk			5599/97	335	5,99/0,46	235	4,20	571
Nicolajsen, Arne	23825	40	6570	377	5,74	268	4,07	645
Kråsigvej 8, Horsens			6250/95	365	5,83/1,57	256	4,10	621
Nielsen, Anders	19482	185	8369	494	5,90	357	4,27	851
Dyregårdsvej 3, Gelsted			7594/91	445	5,86/0,80	328	4,32	773
Nielsen, Ann Birte	19894	127	7773	465	5,98	326	4,20	791
Assensvej 15, Gelsted			7246/93	420	5,80/2,93	303	4,18	723
Nielsen, Carl Junge	42955	50	6547	408	6,23	264	4,03	672
Kærgårdsvej 3, Vejen			6410/98	404	6,30/1,21	257	4,01	661
Nielsen, Jacob	46607	709	7761	467	6,02	317	4,08	784
Vestterpvej 18, Grindsted			7655/99	446	5,83/3,12	313	4,09	760
Nielsen, Jørgen	12905	35	5788	344	5,95	241	4,17	586
Engelsborgvej 9, Fjenneslev			5152/89	308	5,97/0,38	212	4,12	520
Nielsen, Klaus	17913	214	7621	463	6,08	321	4,21	784
Kværndrup Vænge 11, Kværndrup			7114/93	432	6,08/0,04	296	4,16	728
Nielsen, Peter Sogaard	14717	195	8032	491	6,11	338	4,21	829
Svinøvej 76, Lundby			7596/95	468	6,16/0,80	319	4,20	787
Olesen, Christian Holm	19235	140	8.326	496	5,96	345	4,14	841
Svinøvej 10 A, Middelfart			7792/94	463	5,94/0,28	325	4,17	788
Olesen, Jan Christian	19494	58	7461	444	5,96	320	4,28	764
Dyregårdsvej 19, Gelsted			6783/91	404	5,95/0,11	286	4,21	690
Olesen, Niels Jørgen	43639	85	7402	442	5,98	306	4,13	748
Gestenvej 70, Gesten			7010/95	409	5,84/2,26	285	4,06	694
Pedersen, Bjarne	15949	362	6767	404	5,97	281	4,16	685
Brydebjergvej 13, Nysted			6432/95	384	5,98/0,22	269	4,18	653
Pedersen, Hans Henrik Bøgebjerg	18118	70	7781	466	5,99	322	4,13	788
Smedegyden 7, Faaborg			7293/94	437	5,99/0,02	299	4,10	736
Pedersen, Otto Waskiv	60829	140	7410	436	5,89	313	4,22	749
Stormarken 47, Sønderso			7036/95	415	5,90/0,14	296	4,20	711
Pedersen, Tommy	20482	70	7177	433	6,03	288	4,01	721
Jagtvej 2, Egtved			6905/96	420	6,09/0,89	279	4,04	699
Petersen, Birkedal Jan	10779	118	7174	415	5,79	292	4,07	707
Birkedalsvej 2, Slangerup			6753/94	387	5,73/1,08	279	4,12	665
Petersen, Karsten	16707	157	7250	451	6,23	300	4,13	751
Krårupvej 20, Sakskøbing			6717/93	426	6,35/1,94	277	4,12	703
Petersen, Peter Banke	16836	139	6712	422	6,29	281	4,18	703
Vesterskovsvej 33, Marstal			6568/98	430	6,55/4,07	272	4,15	703
I/S Engmark	21077	207	7483	433	5,79	315	4,21	749
Engmarksvej 2, Give			6750/90	397	5,88/1,49	284	4,21	681
Pihl, Karsten	14613	130	6575	409	6,23	278	4,23	687
Gl Vordingborgvej 17, Langebæk			6510/99	401	6,16/1,06	277	4,26	678
Post, Vagn	46779	136	7299	442	6,05	303	4,15	745
Rankenbjergvej 9, Vorbasse			6920/95	417	6,03/0,42	285	4,11	702
Poulsen, Helen & Ole	25121	91	7348	437	5,94	301	4,10	738
Langgade 21, Horsens			6916/94	414	5,99/0,79	286	4,14	701
Poulsen, Henning	60405	68	6461	381	5,90	264	4,09	645
Skovsbovej 100, Rynkeby			5968/92	355	5,95/0,93	246	4,13	602
Poulsen, Holger Hedelund	24803	191	7907	469	5,93	326	4,12	795
Lindbjergvej 6, Skanderborg			7393/94	447	6,05/2,10	301	4,08	749

Dansk Jersey	CHR-nr.	Køer	kg mælk	kg fedt	% fedt	kg prot	% prot	kg f+p
Poulsen, Nels	14785	452	8033	452	5,63	339	4,22	791
Ørsløvvej 255, Mern			7271/91	430	5,91/5,00	303	4,16	733
Poulsen, Torben	17651	159	6524	381	5,85	264	4,04	645
Homelandevej 103, Faaborg			6476/99	374	5,77/1,26	263	4,07	637
Rasmussen, Hans Ulvsbjerg	19613	285	8143	481	5,90	343	4,21	823
Ulvsbjergvej 12, Middelfart			7856/96	467	5,94/0,67	329	4,19	796
Rasmussen, Kim Skou	60048	240	7589	444	5,85	310	4,08	754
Flyvesandsvej 21, Otterup			7775/102	449	5,78/1,35	320	4,12	769
Rasmussen, Kurt	52508	203	8020	484	6,03	329	4,11	813
Gastrupvej 8, Rødning			7896/98	486	6,16/2,01	327	4,14	813
Rasmussen, Lars Aage	19220	173	8290	484	5,84	338	4,08	822
Kærbyholmvej 7, Nørre Aaby			7971/96	463	5,81/0,40	325	4,08	789
Rasmussen, Mogens	19510	63	6915	411	5,95	289	4,18	700
Bøgeskovsvej 10, Ebberup			7005/101	427	6,10/2,53	296	4,23	724
Rudbeck, Jan & Rene	12133	141	5045	267	5,30	211	4,18	479
Møgelskårvejen 4, Samsø			4167/83	232	5,56/4,84	166	3,98	398
Schrøder, Gunnar	52068	444	7335	452	6,16	309	4,21	760
Bakkegårdsparken 124, Rødning			6973/95	429	6,16/0,05	298	4,27	727
Schultz, Frede	44603	273	8083	482	5,97	344	4,26	826
Drostrupgårdvej 12, Vejen			7863/97	475	6,04/1,17	334	4,25	809
Seested, Henry Laurids	44627	67	6259	378	6,05	277	4,43	656
Gødsvangvej 20, Ølgod			6326/101	380	6,01/0,59	284	4,50	665
Statsfængslet Soby Søgård	60310	147	6429	378	5,88	253	3,94	632
Søvej 27, Årslev			5935/92	346	5,84/0,76	232	3,90	578
Stenbek, Lars	14444	163	8775	496	5,66	356	4,06	853
Østre Kærvej 6, Næstved			8436/96	468	5,55/1,87	342	4,05	810
Stougaard, Hans Jørgen	107413	289	6817	385	5,65	283	4,15	668
Barløsevej 2, Assens			6532/96	380	5,81/2,85	271	4,15	651
Sørensen, Bent Juul	18397	464	7433	444	5,97	314	4,22	758
Dunkærvej 13, Ærøskøbing			7327/99	442	6,03/0,93	315	4,30	757
Sørensen, Ole	45007	451	8120	488	6,01	344	4,24	833
Ravningvej 13, Ribe			7719/95	478	6,19/2,90	324	4,20	802
Sørensen, Peter Baungaard	20592	122	7561	463	6,12	321	4,25	784
Oustrupvej 19, Egtved			7283/96	449	6,16/0,60	311	4,27	759
Sørensen, Steen Henneberg	23181	133	7900	489	6,19	333	4,21	822
Hesselballevej 35, Vejle			7779/98	489	6,28/1,45	332	4,27	821
Sørensen, Svend Otto	44762	84	6853	409	5,96	289	4,22	698
Stenbrovej 4, Bramming			6818/99	415	6,08/1,96	292	4,29	707
Thagaard, Søren	19970	64	6800	418	6,15	281	4,12	698
Munkegårdvej 14, Middelfart			6663/98	412	6,19/0,65	279	4,19	691
Thomhave, Arne	48943	126	6497	401	6,17	292	4,49	692
Thomhavevej 12, Sydals			5863/90	364	6,20/0,59	262	4,47	626
Trædholm, John	19485	227	7860	460	5,85	326	4,15	786
Dyregårdsvej 2, Gelsted			7539/96	433	5,74/1,76	311	4,12	744
Varming, Benny Sønderup	45595	46	6756	387	5,73	267	3,96	654
Obbekærvej 78, Ribe			6438/95	367	5,70/0,39	256	3,98	623
Varming, Karl Hausted	45608	54	6476	384	5,93	268	4,13	652
Fæstedvej 50, Ribe			6444/100	387	6,00/1,20	267	4,15	654
Vestergaard, Knud	45755	120	6407	393	6,13	262	4,09	655
Toftlundvej 26, Ribe			6188/97	388	6,27/2,19	256	4,14	644
Vestergaard, Lene	59739	23	6436	405	6,29	271	4,21	676
Thorupvej 2, Odense SØ			6206/96	391	6,29/0,03	263	4,24	654
Vingborg, Preben	45171	548	8129	510	6,27	339	4,17	849
Østerbygårdvej 2, Hovborg			7814/96	492	6,30/0,42	332	4,24	824
Weerdenburg, Andre Van	52354	198	7467	460	6,16	313	4,19	773
Rundkærvej 4, Rødning			7384/99	452	6,12/0,67	312	4,23	764
Westergaard, Michael Schmidt	60561	76	6305	381	6,04	268	4,24	648
Bogmose 15, Bogense			6064/96	367	6,05/0,26	261	4,30	628
Wijbenga, Frans Fokke	46265	151	6884	428	6,22	287	4,17	715
Vester Vejrupvej 12, Bramming			6682/97	428	6,40/3,02	281	4,20	709
Yoga Narayanananda Universal	25882	14	3822	252	6,59	157	4,12	409
Kalvsømadevej 75, Odder			3193/84	207	6,49/1,57	129	4,06	337

Husker du...

...at vende prøverne så bronopolen (konserveringsmidlet) blandes op i mælken ved prøveudtagning?

Dansk Rødbroget Holstein	CHR-nr.	Køer	kg mælk	kg fedt	% fedt	kg prot	% prot	kg f+p
Mikkelsen, Anders	24940	105	10530	466	4,42	370	3,52	836
Østermarksvej 3, Ry			9509/90	417	4,38/0,88	335	3,53	752



Så skal der "redes seng". Her ved Arne Porse, Fredenslund. Foto Uffe Lauritsen



Fjerritslev 2016. Fleckvieh bedste ko ved Jens Andersen. Foto: Palle Larsen

Krydsning	CHR-nr.	Køer	kg mælk	kg fedt	% fedt	kg prot	% prot	kg f+p
Ennemærk, Bjarne	52237	126	9337	380	4,07	318	3,41	699
Ribevej 87, Vojens			9279/99	379	4,08/0,23	320	3,44	699
Hansen, Ejler Rødkær	66712	66	10038	517	5,15	370	3,69	887
Tværbymark 1, Ærøskøbing			9852/98	521	5,28/2,62	362	3,68	883
Hansen, Jan	15118	213	8009	322	4,01	261	3,26	582
Ravnstrupvej 23, Holmegaard			7675/96	309	4,03/0,33	252	3,29	562
Hansen, Kim Ellebæk	19954	179	10614	474	4,46	399	3,76	873
Kustrupvej 42, Middelfart			9813/92	436	4,44/0,48	367	3,74	803
Peters, Meie	55704	157	8012	382	4,77	290	3,62	673
Hulmosevej 3, Tarm			7627/95	364	4,77/0,05	277	3,64	641
Petersen, Lisbeth Søndergaard	13410	47	9445	413	4,37	340	3,60	752
Nødbrøndsvej 15, Sorø			8532/90	383	4,49/2,78	304	3,56	687
Røjgaard, Axel	24061	59	6057	279	4,60	221	3,65	500
Honumvej 30, Rask Mølle			5665/94	269	4,75/3,36	210	3,71	480

Blandede	CHR-nr.	Køer	kg mælk	kg fedt	% fedt	kg prot	% prot	kg f+p
A/S Dlr Kredit	20937	197	6992	421	6,02	294	4,20	714
Nyropsgade 21, København V			6564/94	394	6,01/0,20	275	4,18	669
A/S Freya Danmark	53180	347	6819	404	5,93	286	4,19	690
Lille Vedbølvej 6, Vojens			6771/99	414	6,12/3,16	287	4,24	701
A/S Gram & Nybøl Godser	51685	364	9733	399	4,10	331	3,40	730
Slotsvej 54, Gram			8730/90	352	4,03/1,70	298	3,42	650
A/S Gyllingnæs	25872	256	12644	511	4,04	428	3,39	939
Gyllingnæsvej 80, Odder			12000/95	500	4,16/3,07	404	3,37	904
A/S Ringegård	60272	289	6617	384	5,80	278	4,21	662
Mejerivej 17, Otterup			6250/94	357	5,72/1,50	266	4,26	623
Almgren, Tania Reimer	18433	264	9895	413	4,18	355	3,59	769
Rifbjerg Udflytter 11, Rudkøbing			9140/92	384	4,21/0,67	326	3,56	710
Almind Thygesen, Karina Boberg	11388	142	10456	435	4,16	371	3,55	806
Løgtvedvej 15, Jyderup			9993/96	408	4,09/1,68	358	3,58	766
Andersen, Alex	47590	207	9625	445	4,62	356	3,70	801
Smedagervej 39, Bolderslev			9189/95	434	4,72/2,14	335	3,65	769
Andersen, Anders Aamand	65457	245	9462	383	4,05	320	3,38	703
Staushevedej 31, Gesten			9308/98	379	4,08/0,64	317	3,40	696
Andersen, Flemming	60308	136	9351	408	4,36	332	3,55	739
Damgyden 2, Årslev			8882/95	390	4,39/0,63	321	3,61	711
Andersen, Inge	10356	41	8057	367	4,56	282	3,50	649
Brunskærvej 1, Kirke Såby			7696/96	344	4,47/2,04	272	3,54	616
Andersen, Jan	10897	45	7124	303	4,26	253	3,55	556
Lystrupvej 4, Lyngø			6877/97	298	4,33/1,65	241	3,50	539
Andersen, Klaus Rahbek	49421	306	10764	427	3,96	371	3,45	798
Hofmansvej 3, Brandrup J			10235/95	399	3,89/1,78	346	3,38	745
Andersen, Lene & Leif Clausen	50495	188	9283	392	4,22	308	3,32	700
Kløjngvej 10, Løgumkloster			8987/97	383	4,26/0,86	295	3,28	678
Andersen, Per	42878	150	10342	446	4,31	355	3,43	801
Tiphedevej 29, Ansager			9619/93	416	4,33/0,41	330	3,43	746
Andersen, Svend Erik	46058	29	4531	197	4,35	148	3,27	345
Klintholmvej 48, Tjæreborg			4490/99	183	4,07/6,45	139	3,09	322
Andreasen, Hans C H	10765	130	9569	392	4,10	325	3,39	717
Sverkilstrup Byvej 8, Hundested			8872/93	352	3,97/3,13	302	3,40	654
Andreasen, Thomas Askov	52039	302	11415	447	3,92	373	3,27	821
Kongeåvej 134, Lintrup			11083/97	433	3,91/0,23	367	3,31	800
Andresen, Dirk Bucka	49839	100	9088	433	4,77	328	3,61	762
Saksborgvej 58, Bylderup-Bov			8598/95	412	4,79/0,40	311	3,61	722
Andresen, Jørn	52950	188	9914	426	4,30	357	3,60	783
Vestermærksvej 6, Toftlund			9400/95	410	4,36/1,51	342	3,64	753
Aps Almende	50060	359	7933	329	4,15	267	3,36	595
Arnåvej 6, Løgumkloster			7229/91	294	4,07/1,76	244	3,37	538
Aps Bie's Økoproduktion	23664	225	9888	390	3,94	337	3,41	727
Storgårdvej 6, Ejstrupholm			8925/90	351	3,94/0,14	299	3,35	650
Aps Carls Group	48388	207	8803	358	4,07	292	3,32	650
Skovby Bygade 15, Aabenraa			8469/96	345	4,08/0,16	279	3,29	624
Aps Crujisen Farming	15491	468	11397	464	4,07	393	3,45	857
Borrelyngvej 15, Hasle			11013/97	456	4,14/1,83	383	3,48	839
Aps Harehedegård Mælkeproduktion	46556	532	12394	501	4,04	414	3,34	915
Hovborgvej 91, Grindsted			11903/96	463	3,89/3,62	396	3,33	859
Aps L&T Agro	69943	266	7341	434	5,92	299	4,07	733
Ribevej 240, Egtved			6950/95	407	5,86/0,99	283	4,07	690
Aps Lindegaard Dairy	43519	149	10422	427	4,09	344	3,30	770
Præstebrovej 29, Årre			9804/94	412	4,20/2,69	329	3,36	741
Aps Mejls Mælkeproduktion	42585	328	10652	435	4,08	371	3,48	805
Bjerggårdvej 19, Varde			10046/94	410	4,08/0,13	352	3,51	763
Aps Pellegården	18659	192	8446	393	4,65	320	3,79	713
Rikkemindevej 6, Ringe			7884/93	359	4,56/2,05	298	3,79	658
Aps Toftegaarden	46700	315	9664	413	4,28	327	3,39	741
Bøelvej 3, Gørding			9241/96	392	4,24/0,85	318	3,44	709
Aps Toldergaard	52347	116	5163	313	6,06	226	4,37	539
Tornumvej 2, Rødding			4922/95	281	5,71/5,80	206	4,18	487
Arend, Hugo Van Der	42899	137	9758	427	4,37	340	3,49	767
Hestkærbrovej 24, Ansager			9411/96	416	4,42/1,09	329	3,50	745
Bach, Ole Lovlund	47397	83	9439	398	4,22	333	3,53	731
Plantagevej 1, Glejbjerg			9151/97	387	4,23/0,17	327	3,57	714
Barsingerhorn, Cornelis Jan	50055	437	9064	425	4,69	328	3,61	753
Solderupvej 16, Tønder			8866/98	419	4,73/0,85	322	3,63	741
Baunkilde, Jens-Lasse	59864	44	5565	324	5,83	218	3,92	542
Kile 33, Sønderø			5253/94	294	5,60/3,81	209	3,98	504
Beest, Arie Marinus Van	42607	133	9090	379	4,17	301	3,31	681
Søvigbækvej 17, Varde			9030/99	394	4,37/4,61	297	3,29	691
Beest, Marien Cornelius Van	46582	316	9997	444	4,44	352	3,52	796
Birkehojvej 1, Grindsted			9724/97	440	4,52/1,76	346	3,56	786

Blandede	CHR-nr.	Køer	kg mælk	kg fedt	% fedt	kg prot	% prot	kg f+p
Beier, Bodo	44522	122	10942	452	4,13	362	3,31	814
Gettrupvej 36, Holsted			10337/94	438	4,24/2,54	343	3,32	781
Benedictus, Wiebren	45173	138	7868	353	4,48	281	3,57	634
Vorbassevej 4, Hovborg			7564/96	351	4,64/3,41	273	3,61	624
Bennedsen, Mogens & Nis P	49538	329	10263	448	4,36	356	3,47	804
Harres 58, Bredebro			9680/94	422	4,36/0,08	339	3,50	761
Berends, Martin	48038	192	9120	391	4,28	315	3,45	705
Grenvej 1, Rødekro			8874/97	381	4,30/0,30	305	3,44	687
Bergmann, Henning	50042	117	8898	350	3,93	313	3,52	663
Vesterled 8, Højer			8403/95	353	4,27/6,01	292	3,47	645
Bjerre, Christian	52924	268	8707	366	4,21	313	3,59	679
Kærmosevej 5, Tofthund			8117/93	344	4,24/1,0	286	3,53	630
Bjerre, Henning	50215	139	9243	391	4,23	326	3,52	716
Lindetvej 1, Gram			8614/93	368	4,27/1,15	304	3,53	672
Blaauw, Willem	24713	144	7013	406	5,80	279	3,98	685
Frisbækvej 14, Nørre Snede			6841/98	407	5,95/2,73	276	4,04	684
Bloch, Viggo Ølgaard	42556	129	10758	442	4,11	371	3,45	813
Knoldeflodvej 44, Varde			10156/94	423	4,16/1,34	349	3,43	771
Bo, Jens	60284	221	9268	450	4,85	338	3,65	788
Roerslevvej 44, Otterup			8865/96	411	4,64/4,33	329	3,71	740
Bolding, Jan	43806	70	6522	283	4,34	235	3,61	518
Roustvej 127, Årre			7096/109	313	4,41/1,72	254	3,58	567
Boman, Søren	18195	264	7701	443	5,75	329	4,27	772
Præsteskovvej 6, Broby			7144/93	414	5,79/0,71	304	4,25	718
Bonde, Andreas	48521	150	8460	371	4,39	301	3,56	672
Skovsmindevej 10, Tinglev			8016/95	359	4,48/2,11	291	3,63	650
Bonde, Arne	17489	136	6857	398	5,80	281	4,10	679
Bjertevej 3, Ringe			6735/98	390	5,79/0,21	282	4,19	672
Bonde, Benny Riemann	63865	104	7525	344	4,57	270	3,59	614
Assensvej 21, Broby			7154/95	338	4,69/2,64	262	3,63	600
Bos, Jacobus Hendrik	20929	194	8351	359	4,30	288	3,45	647
Porshusvej 9, Give			8173/98	361	4,41/2,70	283	3,46	644
Bruijn, Poncio Arie De	22748	179	10471	452	4,32	350	3,34	802
Dørkenvej 34, Give			10026/96	430	4,29/0,77	339	3,38	769
Bruschau, Peder	42621	86	9051	357	3,95	313	3,46	670
Kirkegade 27, Varde			8557/95	338	3,95/0,02	296	3,46	634



Ring for demo

Vi kommer gerne forbi med strømaskine og traktor og viser, hvad en Teagle kan præstere.



Sønderskovvej 118
6800 Varde
Tlf.: 7529 8458
info@rimach.dk

www.rimach.dk

RIMACH
REDSKABER

Produceret
i Danmark

Alle drejeled
er udført med
udskiftelige og
smørbare
stålbøsninger.



Redskaberne leveres i den
størrelse, du har brug for.



Blandede	CHR-nr.	Køer	kg mælk	kg fedt	% fedt	kg prot	% prot	kg f+p
Bruun, Jens Bakkensen Byvejen 24, Árre	43819	91	8924 8576/96	375 363	4,20 4,23/0,75	309 300	3,46 3,50	683 663
Buck, Anne-Dorthe Kildevej 9, Kettinge	16522	127	11321 10328/91	447 404	3,95 3,91/1,07	398 360	3,52 3,49	845 764
Buurman, Annetje & Bram Solbjergvej 23, Esbjerg Ø	45794	264	11613 11061/95	463 445	3,98 4,02/1,03	397 376	3,42 3,39	859 821
Bülöw, Gert Drisdalsvej 40, Ringsted	13104	152	10151 9511/94	424 398	4,18 4,18/0,14	353 325	3,47 3,42	777 723
Christensen, Asger Bank Møller Fynslundvej 59, Jordrup	45139	538	12220 11515/94	485 441	3,97 3,83/3,36	410 391	3,35 3,39	894 832
Christensen, Benjamin B Hovgårdsvej 4, Stege	14688	165	10733 10618/99	465 460	4,33 4,33/0,04	371 367	3,45 3,46	836 827
Christensen, Erling Parkvej 29, Bredebro	51026	440	10110 9329/92	462 425	4,57 4,56/0,21	377 350	3,73 3,75	839 776
Christensen, Marie & Mads Toftgårdsvej 50, Hedensted	23413	58	9849 9466/96	408 399	4,14 4,21/1,69	340 330	3,45 3,48	748 728
Christensen, Søren Ole Stenager Krag's Krog 8, Holmegaard	14344	111	10260 9885/96	416 393	4,05 3,98/1,81	365 346	3,56 3,50	780 739
Christiansen, Jens Laurids Rådmosevej 9, Grindsted	43981	164	9610 8844/92	422 390	4,39 4,41/0,43	345 318	3,59 3,60	766 708
Christiansen, Karsten Skole Kaasenvejen 6, Samsø	12198	112	9473 8903/94	440 408	4,65 4,59/1,25	345 325	3,64 3,65	785 733
Clausen, Peter Kongeåvej 49, Vejen	45405	545	11559 11322/98	483 485	4,17 4,29/2,70	407 397	3,52 3,51	890 882
Clausen, Søren Degn Trøjborgvej 21, Bredebro	90948	177	8551 8218/96	387 370	4,53 4,50/0,50	298 290	3,49 3,53	685 660
Clemmesen, Lorenz Erich Povlskrovej 36, Tinglev	48528	116	10114 9041/89	439 418	4,34 4,63/6,56	375 334	3,70 3,69	814 752
Daabeck, Frederik Bredbjergvej 2, Aabenraa	47759	438	9958 9419/95	416 400	4,18 4,25/1,64	349 328	3,50 3,49	765 728
Dahl, Arne Mogens Vestergårdsvej 10, Sønderso	59990	446	10318 9595/93	375 348	3,64 3,63/0,18	361 331	3,50 3,45	736 680
Dahl, Kristian Bøgeskovvej 61, Fredericia	22973	319	13455 12297/91	567 479	4,21 3,89/7,64	442 409	3,29 3,33	1009 887
Dahl, Peder V Tingvejen 304, Grindsted	42782	271	11418 10545/92	471 432	4,13 4,09/0,77	398 367	3,49 3,48	869 799
Dahlmann, Jan Storde 1, Bredebro	49514	183	10837 10258/95	439 421	4,05 4,10/1,21	357 339	3,30 3,31	796 760
Dam, Kristian Østerskovvej 4, Rødding	52208	131	10853 10651/98	426 417	3,93 3,91/0,38	370 359	3,41 3,37	796 776
Damsteegt, Maarten Smedagervej 4, Tinglev	49800	619	10690 10647/100	426 417	3,98 3,92/1,60	351 349	3,29 3,27	777 766
David, Jan Åbølvej 16, Bylderup-Bov	49790	293	9472 9034/102	369 377	3,90 4,09/0,35	323 332	3,41 3,56	692 709
Demant, Johannes Sottrupvej 4, Løgumkloster	50273	224	10436 9788/94	430 411	4,12 4,20/2,00	362 342	3,47 3,49	792 753
Detlefsen, Claus Bygaden 5 A, Kruså	48141	117	9513 9278/98	430 418	4,52 4,50/0,40	338 326	3,56 3,51	769 744
Doldersum, Wessel Hastrupvej 20, Præstø	15208	658	10648 10395/98	396 399	3,72 3,84/3,29	356 349	3,34 3,36	752 748
Dompeling, Cornelis Oldgårdsvej 49, Holbæk	12869	120	11247 10611/94	456 440	4,06 4,14/2,12	388 370	3,45 3,49	845 810
Dorp, Huibert van Agersnapvej 18, Ølgod	46862	325	10123 9840/97	399 386	3,94 3,92/0,56	333 328	3,29 3,33	732 714
Dorussen, Antonius Hendrikus Vesterbækvej 63, Varde	47081	437	9147 8613/94	407 366	4,45 4,25/4,62	307 293	3,36 3,40	715 659
Duus, Jette & Henning Kiding Skov 7, Sønderborg	49267	70	8662 8397/97	401 388	4,63 4,63/0,18	309 303	3,57 3,61	710 691
Egegård Gabøl Byvej 35, Vojens	52244	174	10341 9522/92	426 399	4,12 4,19/1,82	349 322	3,37 3,38	775 721
Ellegård, Ole Høevej 8, Bramming	43036	181	10520 9655/92	478 439	4,54 4,55/0,11	365 338	3,47 3,50	843 777
Ellemann, Ebbe Orte Byvej 18, Aarup	56043	185	11866 10829/91	457 413	3,85 3,81/1,07	397 364	3,35 3,36	854 777
Elmkvist, Morten B Obbekjærvej 47, Ribe	42490	285	8927 8260/93	384 357	4,30 4,33/0,68	317 291	3,55 3,52	700 648
Elnegård, Henrik Hedevejen 17, Humble	18134	103	10628 10375/98	433 428	4,07 4,12/1,14	358 352	3,37 3,40	791 780
Eriksen, Bo Kongsted Korsvej 20, Haderslev	53322	149	11023 10499/95	443 412	4,02 3,92/2,30	370 350	3,36 3,34	813 762
Erk, Jacob Cornelis van Hedegårdsvej 14, Tinglev	50894	296	10096 9812/97	426 415	4,22 4,23/0,22	356 349	3,52 3,55	782 763
Eskesen, Eske Jedsted Engevej 11, Gredstedbro	46724	55	7856 6936/88	346 314	4,40 4,52/2,70	277 246	3,53 3,55	623 560

Blandede	CHR-nr.	Køer	kg mælk	kg fedt	% fedt	kg prot	% prot	kg f+p
Eskildsen, Arne	55670	77	9442	417	4,42	330	3,50	747
Gammelagervej 3, Tarm			9163/97	420	4,59/3,85	319	3,48	740
Eskildsen, Tim	50420	150	10858	420	3,86	368	3,99	788
Visbjergvej 17, Logumkloster			10543/97	409	3,88/0,48	362	3,44	772
Eskildsen, Tom Schou Bergholt	50421	207	10826	429	3,96	366	3,38	795
Visbjergvej 19, Logumkloster			10574/98	427	4,04/2,03	362	3,43	790
Fokkink, Gertjan	43882	144	8882	401	4,52	312	3,51	713
Vesterhedevej 28, Grindsted			8486/96	396	4,66/3,28	301	3,55	697
Folkmann, Jens	15558	398	10555	411	3,90	375	3,55	786
Smørensvej 3, Aakirkeby			9702/92	392	4,04/3,58	343	3,53	734
Frandsen, Karl	25634	58	7042	312	4,43	248	3,52	560
Brædstrupvej 56, Tørring			6914/98	301	4,36/1,57	240	3,48	542
Fredsted, Magnus	63813	42	9642	404	4,19	330	3,42	734
Horslundvej 1, Ribe			9588/99	403	4,21/0,48	328	3,42	731
Frisk, Lorenz Bohsen	50864	175	11325	449	3,97	392	3,46	841
Skast 60, Bredebro			10346/91	405	3,91/1,33	364	3,51	768
Frisk, Tommy	50167	319	12468	483	3,88	426	3,42	910
Ved Gaden 4, Højer			11880/95	446	3,76/3,05	407	3,43	854
Gamborg, Kurt	52521	204	11650	456	3,92	393	3,37	849
Gastrupvej 19, Rødding			10697/91	420	3,90/0,85	358	3,37	778
Gejl, Hans	52383	290	11427	494	4,32	413	3,62	907
Hundebølvej 3, Rødding			10703/94	468	4,37/1,08	385	3,60	853
Gjødrick-Andersen, Arne	63941	75	6500	347	5,34	255	3,93	603
Sparkærvej 24, Egtved			6219/96	335	5,38/0,74	246	3,95	581
Gram, Christian	47619	133	9781	420	4,29	350	3,58	770
Vollerup Byvej 8, Bolderslev			9449/97	423	4,48/4,34	343	3,63	766
Grooters, Rudie F	44785	227	10591	437	4,13	362	3,42	799
Hebovej 71, Janderup Vestj			9977/94	413	4,14/0,28	336	3,36	748
Gundesen, Jacob	47210	69	8147	342	4,20	282	3,46	624
Borrevej 9, Oksbøl			8102/99	344	4,25/1,25	283	3,49	627
Gundesen, Søren Briksbøl	42641	278	9649	397	4,12	334	3,46	731
Dokken 10, Esbjerg			9464/98	387	4,09/0,73	332	3,51	718
Haahr, Karsten	46835	62	9279	375	4,05	318	3,43	694
Lindbjergvej 43, Ølgod			8856/95	366	4,13/2,22	305	3,45	671
Haase, Bent Nicolai	48098	97	7907	333	4,21	266	3,37	599
Klintvej 5, Rødekro			7553/96	322	4,16/1,04	255	3,30	577
Hansen, Arne Skov	52519	71	10576	440	4,16	365	3,45	805
Gastrupvej 12, Rødding			10039/95	416	4,15/0,40	344	3,42	760
Hansen, Bent N & Jane Christensen	11826	93	8986	370	4,12	305	3,40	676
Oddenvej 68, Nykøbing Sj			8013/89	339	4,23/2,52	275	3,43	613
Hansen, Carsten Vestergaard	44124	223	7927	355	4,48	284	3,92	639
Varhovej 1, Gørding			7741/98	343	4,43/1,08	279	3,61	622
Hansen, Ejnar	47223	105	9050	381	4,21	314	3,47	694
Borrevej 17, Oksbøl			8499/94	359	4,23/0,51	298	3,51	657
Hansen, Erik & Martin	16614	38	9247	378	4,08	326	3,53	704
Bøgetvej 39, Horslunde			8783/95	359	4,09/0,14	313	3,56	672
Hansen, Erik Wegener	10869	116	9452	374	3,96	322	3,41	696
Præstehøjvej 12, Skævinge			8737/92	351	4,02/1,49	298	3,41	648
Hansen, Gunnar Dyhre	18852	309	11064	449	4,05	379	3,42	827
Fåborgvej 132, Vester Skerninge			10569/96	421	3,99/1,72	367	3,47	788
Hansen, Hans Christian	25314	48	7856	369	4,70	294	3,74	663
Hadrupvej 72, Hovedgård			7614/97	365	4,80/2,06	285	3,75	650
Hansen, Hans Jørgen	52219	109	9518	395	4,15	343	3,61	739
Ballevej 2, Vojens			9285/98	403	4,34/4,52	335	3,60	738
Hansen, Heino Mølholm	46101	210	8716	370	4,24	298	3,42	668
Stokbækvej 9, Varde			7930/91	341	4,30/1,28	274	3,46	615
Hansen, Henrik Friis	63845	137	9955	452	4,55	358	3,60	811
Kertevej 7, Kettinge			9411/95	421	4,48/1,50	333	3,44	755
Hansen, Henrik H	48099	37	8492	359	4,23	305	3,59	664
Klintvej 9, Rødekro			8070/95	337	4,18/1,13	292	3,61	629
Hansen, Henrik Vest	16068	161	9833	404	4,11	349	3,55	753
Havlykkevej 2, Idstrup			9389/95	398	4,24/3,18	334	3,56	733
Hansen, Ib Wehner	59939	149	9641	387	4,02	332	3,45	720
Hvidkær 1, Bogense			8837/92	352	3,98/0,89	304	3,44	656
Hansen, Jens	17004	168	11393	443	3,89	379	3,33	822
Bregninge Møllevej 10, Ærøskøbing			10784/95	419	3,88/0,17	361	3,35	780
Hansen, Jes Jakob	47803	75	6794	306	4,51	249	3,67	555
Øbening Kirkevej 8, Rødekro			6095/90	281	4,61/2,24	223	3,66	504
Hansen, Jørgen Skovgaard	21974	77	9805	380	3,88	331	3,38	712
Billundvej 60, Bredsten			9276/95	376	4,05/4,36	314	3,38	689
Hansen, Karl	52337	131	10076	431	4,27	335	3,32	765
Stursbølvej 6, Sommersted			9295/92	386	4,15/2,92	306	3,29	691
Hansen, Keld	15710	63	8905	363	4,08	304	3,42	668
Vestermarievej 73, Aakirkeby			8192/92	341	4,17/2,11	284	3,47	625

Blandede	CHR-nr.	Køer	kg mælk	kg fedt	% fedt	kg prot	% prot	kg f+p
Hansen, Kurt	15444	144	12200	464	3,81	413	3,38	877
Søndre Landevej 200, Aakirkeby			11597/95	457	3,94/3,60	400	3,45	857
Hansen, Lars Bo	60376	120	11165	440	3,94	386	3,45	825
Revninge Bygade 111, Kerteminde			10568/95	415	3,93/0,20	367	3,48	783
Hansen, Lars Frydenlund	20267	213	10960	458	4,18	373	3,40	831
Alkærlundvej 4, Brande			10595/97	441	4,16/0,33	364	3,44	806
Hansen, Michael B	17698	279	9731	371	3,81	327	3,37	699
Bogøvej 44, Rudkøbing			9360/96	354	3,78/0,92	319	3,40	672
Hansen, Michael	44981	261	9201	378	4,11	318	3,45	696
Sommervej 12, Ribe			8881/97	364	4,09/0,45	314	3,54	678
Hansen, Mogens Skovdal	20953	238	10057	414	4,11	333	3,31	746
Bøllundvej 53, Give			9550/95	401	4,20/2,16	320	3,35	721
Hansen, Niels Richardt	60328	42	5929	348	5,87	237	3,99	585
Oregårdvej 10, Bogense			5699/96	346	6,08/3,43	227	3,98	573
Hansen, Niels	16259	108	8559	449	5,25	325	3,80	774
Egholmvej 9, Nysted			8321/97	440	5,29/0,74	317	3,81	757
Hansen, Ole	45462	189	9028	399	4,42	322	3,56	721
Varde Landevej 62, Varde			8313/92	375	4,52/2,21	300	3,61	675
Hansen, Peder Nygård	17795	345	9268	438	4,73	351	3,79	789
Dorthealundsvej 3, Haarby			8708/94	410	4,70/0,53	330	3,79	740
Hansen, Peder	59698	46	8512	370	4,34	292	3,43	661
Vindingvej 4, Tarm			8225/97	371	4,48/3,73	285	3,45	656
Hansen, Per	10620	48	5650	254	4,50	203	3,58	457
Smidstrupvej 111, Græsted			5470/97	243	4,45/1,16	192	3,50	435
Hansen, Peter Dam	52702	31	10430	398	3,82	356	3,41	754
Gammelmark 11, Rødding			10304/99	375	3,64/4,72	353	3,43	728
Hansen, Søren Holger	43187	203	9798	427	4,36	348	3,55	776
Bøgeskovvej 3, Brørup			9296/95	399	4,29/1,71	334	3,59	732
Hansen, Ulla & Lars Erik Jensen	47807	109	10953	444	4,06	373	3,41	818
Øbeningsvej 17, Rødekro			10589/97	436	4,11/1,42	366	3,45	801
Hansen, Willi S	49743	136	7534	308	4,08	248	3,29	555
Dortheagårdsvej 4, Bylderup-Bov			7099/94	299	4,13/1,08	236	3,26	536
Hardebol, Markus	46652	162	6399	379	5,93	262	4,10	642
Sdr Farup Vej 9, Ribe			6364/99	381	5,98/0,95	262	4,11	643
Haveman, Jan Albert	46077	106	8250	334	4,05	276	3,35	611
Torvegade 16, Vejen			7633/93	323	4,23/4,40	254	3,33	577

NutriFair

Fagmessen for husdyrproducenter

18.-19. JANUAR 2017

I MESSE C, FREDERICIA

WWW.NUTRIFAIR.DK



MESSE C | Vestre Ringvej 101 | 7000 Fredericia | + 45 7592 2566 | messec@messec.dk | www.messec.dk

Blandede	CHR-nr.	Køer	kg mælk	kg fedt	% fedt	kg prot	% prot	kg f+p
Hedegaard, Gitte & Carsten	18410	130	10698	426	3,99	375	3,50	801
Ringholmvej 19, Ørbæk			9898/93	399	4,03/1,06	347	3,50	745
Hedelund, Holger	23614	202	9962	406	4,08	346	3,47	752
Lundhøjvej 11, Skanderborg			9711/97	407	4,19/2,79	335	3,45	742
Hell, Peter	48094	324	9845	416	4,22	345	3,51	761
Søderupvej 20, Rødekro			9425/96	394	4,18/1,03	338	3,59	732
Hemmingsen, Jens Otto	14298	165	9940	409	4,11	348	3,50	757
Ullemosevej 5, Askeby			8837/89	363	4,11/0,17	313	3,54	675
Henriksen, Jan	52322	129	10756	434	4,04	370	3,44	805
Vadstedvej 20, Sommersted			10300/96	415	4,03/0,31	362	3,51	776
Hijlkema, Jouke	49837	275	10417	431	4,14	363	3,49	795
Duborgvej 10, Tinglev			10027/96	425	4,24/2,48	348	3,47	774
Hildebrand, Hans Henrik	16822	52	8410	425	5,06	324	3,85	749
Orevøj 76, Stubbekøbing			8342/99	437	5,24/3,69	325	3,89	762
Hilhorst, Cornelis Johannes	52577	360	10818	446	4,12	346	3,20	792
Farrisvej 1, Sommersted			10064/93	422	4,19/1,75	324	3,21	745
Hilhorst, Gerardus Johannes C	52217	195	8275	353	4,27	276	3,33	629
Karl Schrøders Vej 1, Vojens			8092/98	353	4,36/2,23	271	3,35	624
Hjort, Nis Kristian	22447	122	11019	458	4,15	385	3,49	843
Damkærvej 4, Børkop			10504/95	436	4,15/0,17	373	3,55	808
Hollænder, Ole Madsen	50878	142	9818	483	4,21	400	3,48	882
Flensborgvej 135, Tinglev			9336/97	391	4,10/0,37	333	3,49	725
Hoogeveen, Johannes	51993	338	11822	499	4,22	415	3,51	914
Hennekesdamvej 14, Rødding			11560/98	497	4,30/1,91	409	3,54	906
Hovaldt, Jesper	44706	198	10190	421	4,13	365	3,59	786
Transbølvej 7, Vardø			9939/98	402	4,04/2,07	355	3,57	757
Hungebjerg, Holstein	47024	375	11075	485	4,38	386	3,48	870
Hungebjergvej 4, Ølgod			10723/97	456	4,25/2,82	379	3,53	835
Hvelplund, Lars Ove	45233	147	8058	351	4,35	274	3,41	625
Kjeldbjergvej 7, Brørup			7600/94	335	4,40/1,14	258	3,39	593
Hvergel, Poul Anders	57867	134	9495	408	4,30	331	3,48	739
Tarpvej 9, Ølgod			9440/99	412	4,36/1,54	333	3,53	745
Hviid, Arne	19867	109	8902	378	4,24	313	3,51	691
Flædekærvej 12, Ebberup			8349/94	364	4,36/2,78	295	3,54	659
Hyldegaard,	22785	245	11181	456	4,08	377	3,37	833
Engholmvej 1, Give			10812/97	437	4,04/1,06	364	3,37	801
Høj, Bente & Henrik	19044	94	11145	438	3,93	375	3,36	813
Holmosevej 3, Nyborg			10649/96	420	3,95/0,38	366	3,44	787
Høyer, Johannes Bagger	20828	168	10291	403	3,92	344	3,34	747
Refstrupvej 28, Gadbjerg			9650/94	387	4,01/2,40	327	3,39	715
I/S Allan & Knud Knudsen	21183	52	9726	392	4,03	331	3,40	723
Sindbjerglundvej 7, Vejle			9354/96	380	4,06/0,70	320	3,42	700
I/S Bjerregaard	23307	392	10264	434	4,23	360	3,51	794
Knudevej 17, Give			9537/93	412	4,32/2,08	338	3,57	750
I/S Borndal	15357	599	10996	448	4,07	380	3,46	828
Søndre Lyngvej 26, Rønne			10815/98	439	4,06/0,30	377	3,49	816
I/S Brdr Mortensen	10789	70	5276	228	4,32	188	3,56	416
Skenkelsøvej 22, Ølstykke			4539/86	197	4,34/0,29	161	3,54	357
I/S Brems	17634	210	8952	366	4,09	314	3,51	680
Hornegyden 7, Faaborg			8986/100	363	4,04/1,21	318	3,54	681
I/S Broekhuizen Dairy	47601	348	9633	413	4,29	334	3,47	747
Vollerupvej 13, Tinglev			9403/98	396	4,21/1,95	329	3,50	725
I/S Bukshave	51451	119	10708	451	4,21	365	3,41	816
Bukshavevej 2, Haderslev			10550/99	451	4,27/1,45	361	3,42	811
I/S Bøgegaard	47793	217	9135	369	4,04	310	3,39	679
Hydevadvej 34, Rødekro			8505/93	347	4,08/0,89	287	3,38	634
I/S Bøgely	44631	327	11310	460	4,07	384	3,39	844
Sdr Bjælderupvej 1, Ølgod			10639/94	427	4,02/1,29	362	3,40	789
I/S Bølling Ladegård	20477	78	9325	401	4,30	313	3,35	714
Egtvedvej 77, Egtved			9309/100	403	4,33/0,56	317	3,41	720
I/S Damgård	45226	790	10066	426	4,23	350	3,48	776
Ulvehøjvej 7, Brørup			9677/96	406	4,19/0,95	339	3,51	745
I/S Damgård	47424	184	6383	285	4,46	241	3,77	526
Ulvehøjvej 7, Brørup			6342/99	275	4,34/2,68	236	3,72	511
I/S Davidsen Landbrug	43868	484	9815	414	4,22	338	3,45	752
Ribersvej 3, Grindsted			9377/96	387	4,13/2,16	321	3,42	708
I/S Debelgaard	45159	319	11316	469	4,15	387	3,42	856
Debelvej 1, Brørup			10278/91	427	4,16/0,22	348	3,39	775
I/S Dekkers	15025	185	9526	409	4,29	328	3,44	736
Sværdborgvej 66, Lundby			9194/97	391	4,25/0,95	322	3,50	712
I/S Driftsfællesskabet Sødal	24621	273	10003	424	4,23	338	3,38	762
Vejlevej 3, Brædstrup			9981/100	428	4,28/1,19	341	3,42	769
I/S Enggaardens Holstein	43554	298	8772	367	4,19	298	3,40	665
Kærbjergvej 37, Agerbæk			8714/99	348	4,00/4,49	300	3,45	649

Blandede	CHR-nr.	Køer	kg mælk	kg fedt	% fedt	kg prot	% prot	kg f+p
I/S Erik Høyer & Birgitte Kjemtrup Nykirkevej 4, Vonge	23317	137	9403 8901/95	396 366	4,21 4,11/2,34	333 312	3,54 3,50	729 678
I/S Fam Kühne Langetved Skovvej 5, Rødding	52510	374	11010 10235/93	452 423	4,11 4,14/0,78	376 351	3,41 3,43	828 775
I/S Frisbækgård Givevej 61, Nørre Snede	24738	254	6741 6630/98	411 403	6,09 6,07/0,34	285 281	4,22 4,24	696 684
I/S Gerhart & Egon Rasmussen Burkalvej 3, Løgumkloster	50271	60	9592 9118/95	378 350	3,94 3,84/2,67	329 313	3,43 3,43	708 663
I/S Givskov Bleldvej 65, Horsens	25498	62	10623 9780/92	461 430	4,34 4,40/1,36	368 336	3,47 3,44	829 766
I/S Hedebo Strengvej 65, Ribe	42483	327	11476 10790/94	434 405	3,78 3,75/0,78	388 362	3,38 3,36	822 767
I/S Hvidkærgård Hvidkærgårdsvej 5, Vamdrup	46117	329	8583 8380/98	362 361	4,22 4,31/2,11	307 303	3,58 3,61	669 663
I/S Højlandsgården Høsten Teglværksvej 32, Haslev	15069	145	10711 10559/99	413 410	3,85 3,88/0,66	356 351	3,32 3,32	769 760
I/S Højvanggaard Gørklintvej 12, Holsted	44592	427	10576 10400/98	470 472	4,44 4,54/2,13	366 362	3,46 3,48	836 834
I/S Ibsgaard Givevej 52, Nørre Snede	24729	129	9297 9430/101	395 405	4,24 4,29/1,18	324 329	3,48 3,49	718 734
I/S Jægersborg Grejsensvej 8, Rødding	52429	161	9258 8556/92	407 378	4,39 4,42/0,69	319 292	3,45 3,42	725 671
I/S Kalvebjerggård Ladbyvej 25, Næstved	77198	153	5894 5501/93	347 326	5,89 5,93/0,63	245 230	4,16 4,17	592 556
I/S Kapitein Gl Hviding Vej 16, Ribe	50137	215	9160 8256/90	398 363	4,35 4,40/1,27	328 297	3,58 3,60	726 660
I/S Kiesbye & Gellert Kolsnapvej 2, Vojens	52228	271	10550 10018/95	449 426	4,25 4,25/0,03	373 360	3,53 3,60	822 786
I/S Korsvanggård Gl Darumvej 23, Bramming	43224	626	10555 9879/94	424 415	4,01 4,21/4,79	370 351	3,51 3,55	794 766
I/S Kragrøi Lillemadevej 9, Nordborg	48844	206	11250 10210/91	412 368	3,66 3,61/1,42	375 336	3,33 3,29	787 704
I/S Lerhøjgaard Terpagervej 3, Bramming	43059	693	11530 10750/93	448 408	3,89 3,80/2,35	394 367	3,41 3,41	842 775
I/S Lund-Petersen Skjoldagervej 11, Gram	51711	206	10121 9688/96	411 398	4,06 4,11/1,27	351 342	3,47 3,53	762 740
I/S Lykkeskær Lykkeskærvej 11, Holsted	44574	100	3927 3718/96	207 198	5,26 5,23/1,10	147 142	3,75 3,78	354 340
I/S Lovagergaard Lindbjergmarkvej 8, Ølgod	46825	306	10867 9771/90	425 389	3,91 3,98/1,82	373 334	3,43 3,42	798 724
I/S Munkebo Vejrupvej 20, Bramming	46230	300	10315 9841/95	436 409	4,23 4,16/1,64	359 344	3,48 3,50	795 754
I/S Møllergaarden Sæbyvej 28, Kirke Hyllinge	10166	44	7811 7270/93	355 298	4,04 4,08/1,55	314 261	3,57 3,61	669 559
I/S Nordhøjgård Oksevejen 55, Bolderslev	47556	191	9818 9308/95	404 391	4,11 4,20/2,06	333 321	3,39 3,45	737 711
I/S Nygård Herredsvejen 40, Lunderskov	45087	154	9024 8439/94	391 351	4,33 4,15/4,03	317 296	3,51 3,51	708 647
I/S Pejstrupgård Kirkevej 51, Hejnsvig	44171	456	10609 10156/96	447 435	4,21 4,29/1,70	371 360	3,50 3,55	818 796
I/S Piersma Vardevej 22, Årre	43826	173	9506 9307/98	395 391	4,16 4,21/1,14	324 320	3,41 3,43	720 711
I/S Ravnholdt Koldingvej 23, Rødding	51974	356	9681 9450/98	394 389	4,07 4,11/1,15	325 321	3,36 3,40	719 709
I/S Rønhave Breumvej 12, Bramming	46513	2269	10491 10246/98	440 414	4,19 4,04/3,61	364 360	3,47 3,52	804 774
I/S Rønnebo Saltøvej 41, Karrebæksminde	13271	63	8880 8768/99	361 358	4,06 4,09/0,54	297 295	3,35 3,36	658 653
I/S Schmidt Drengstedvej 27, Skærbæk	49920	212	11047 10336/94	465 429	4,21 4,15/1,50	385 362	3,48 3,50	850 791
I/S Sejersboel Agervej 4, Sandved	13316	68	10071 8909/88	380 329	3,77 3,69/2,17	350 300	3,48 3,37	730 629
I/S Skovgaard Veddingevej 13, Asnæs	11325	123	9591 8944/93	427 392	4,46 4,38/1,64	349 326	3,64 3,65	776 718
I/S Skovgård Bredemistevej 1 B, Ørbæk	19074	414	9883 9234/93	386 374	3,90 4,05/3,76	338 315	3,42 3,41	724 689
I/S Sofiegaard Nefeskovvej 5, Rødekro	48025	160	10590 9802/93	417 381	3,93 3,89/1,24	355 322	3,35 3,29	771 703
I/S Stenderupgård Stenderupvej 22, Haderslev	51689	167	10610 10228/96	437 427	4,12 4,17/1,18	359 352	3,38 3,44	796 778
I/S Størsbølgaard Størsbølvej 1, Bramming	46500	471	9236 9237/100	400 394	4,33 4,26/1,56	323 328	3,50 3,55	723 722
I/S Sømark Neder Fidevej 61, Henne	44359	86	10335 9546/92	431 406	4,17 4,25/1,89	340 316	3,29 3,31	771 722

Blandede	CHR-nr.	Køer	kg mælk	kg fedt	% fedt	kg prot	% prot	kg f+p
I/S Søndergård	45453	461	11735	497	4,24	393	3,35	890
Møgelbjergvej 7, Varde			10939/93	468	4,28/1,02	367	3,35	835
I/S Sønderhøjgård	45656	524	7888	315	4,00	268	3,40	583
Vittarpvej 110, Outrup			6988/89	298	4,27/6,72	235	3,36	533
I/S Sønderhøjgård	45710	351	7830	307	3,91	257	3,29	564
Vittarpvej 110, Outrup			7717/99	309	4,00/2,13	255	3,31	564
I/S Terp	50619	203	9958	398	4,00	337	3,39	735
Fogderupvej 6, Bylderup-Bov			9593/96	376	3,92/1,90	328	3,42	704
I/S Thomsen	49701	81	7630	323	4,24	276	3,61	599
Kristianshåbvej 4, Bylderup-Bov			6716/88	290	4,32/2,04	248	3,69	538
I/S Toftgård	46504	778	10067	385	3,82	336	3,33	720
Ålbæk Møllevej 32, Bramming			9921/99	368	3,71/2,90	330	3,33	698
I/S Tågerupgård	12059	166	9571	414	4,33	340	3,55	754
Skovvang 1, Ruds Vedby			9452/99	411	4,34/0,34	338	3,58	749
I/S van Eck	49979	239	9277	408	4,39	315	3,40	723
Drengstedvej 29, Skærbæk			7588/84	319	4,09/6,46	261	3,36	580
I/S Vejgården	47102	524	9687	410	4,23	317	3,27	727
Frydendalsvej 11, Varde			8802/91	350	3,98/6,08	289	3,28	639
I/S Ødegård	46940	531	10569	436	4,12	362	3,43	798
Hjæddingvej 13, Ølgod			10277/97	421	4,09/0,66	360	3,50	781
Ibsen, Kristen	43542	99	9487	386	4,06	330	3,48	715
Hellevej 28, Årre			8483/89	366	4,32/6,26	294	3,46	660
Ihle, Christian	48438	154	9435	395	4,19	339	3,59	734
Buskmosevej 16, Gråsten			9026/96	389	4,31/2,85	329	3,64	718
Inberg, Roelof	45332	320	9873	413	4,18	331	3,35	744
Frøstrupvej 151, Nørre Nebel			9642/98	402	4,17/0,38	324	3,36	726
Ingvarsen, Hans Christian	44737	92	10273	465	4,18	375	3,37	839
Kjærgårdsvej 44 A, Bramming			9980/98	406	4,03/10,73	334	3,32	740
Ingvarsen, Søren Peter	46688	262	6697	312	4,66	226	3,38	539
Våesvej 27, Gredstedbro			6281/94	286	4,55/2,55	213	3,39	498
Ipsen, Andreas	66204	119	10024	421	4,20	361	3,60	782
Strandvejen 5, Aakirkeby			9055/90	382	4,22/0,29	324	3,58	706
Iwang, Niels	48757	68	8228	351	4,26	277	3,37	628
Smøl 24, Broager			7813/95	332	4,25/0,30	266	3,40	598
Jacobsen, Hans Jørgen Hasseriis	24156	109	11417	443	3,88	394	3,45	837
Kalhavevej 47, Uldum			10983/96	425	3,87/0,14	377	3,44	803
Jacobsen, Hans Ole	47735	522	11001	428	3,89	381	3,47	810
Kragelundvej 34, Padborg			10379/94	406	3,91/0,40	363	3,50	769
Jacobsen, Jette	52238	493	8574	355	4,14	295	3,44	650
Ribevej 75, Vojens			8300/97	337	4,06/1,78	285	3,44	623
Jensen, Anders Brandt	25652	97	9236	385	4,17	319	3,45	704
Vestergårdsvej 4, Tørring			8956/97	373	4,17/0,08	310	3,46	684
Jensen, Bent Høj	45695	438	11256	449	3,99	370	3,29	819
Dejrupvej 70, Outrup			10761/96	427	3,97/0,42	355	3,30	782
Jensen, Bent Keinicke	13935	164	9928	421	4,24	352	3,54	773
Hørnvej 41, Ringsted			9520/96	384	4,03/5,03	330	3,47	714
Jensen, Ejnar Schjødt	24145	83	9936	460	4,63	364	3,67	824
Løsningvej 7, Flemming			9109/92	418	4,59/0,82	332	3,64	750
Jensen, Frede Nørtoft	46022	356	10507	441	4,20	374	3,56	816
Gårdevej 4, Ølgod			9855/94	420	4,26/1,45	351	3,56	771
Jensen, Henning	23105	13	8709	356	4,09	319	3,67	675
Ødisvej 11, Vamdrup			8127/93	328	4,04/1,21	296	3,64	624
Jensen, Jesper Arnth	45665	327	9975	413	4,14	350	3,51	763
Vittarpvej 91, Outrup			9715/97	395	4,06/1,84	347	3,57	742
Jensen, Kaj Erik	47309	193	8510	356	4,19	285	3,50	641
Jyllerupvej 7, Årre			8262/97	352	4,26/1,84	275	3,33	628
Jensen, Peder Dalgas	43387	131	10183	427	4,19	352	3,46	780
Føvling Kirkevej 2, Føvling			9627/95	412	4,28/2,10	339	3,52	751
Jensen, Per Nørholm	46438	210	9838	408	4,15	332	3,37	740
Ølufvad Hovedvej 31, Esbjerg N			9463/96	397	4,20/1,22	324	3,43	722
Jensen, Peter Hvid	20863	233	10261	437	4,26	363	3,54	800
Brandtlundvej 14, Børkop			9432/92	411	4,36/2,36	333	3,54	744
Jensen, Peter N	51094	200	10595	433	4,09	367	3,47	800
Østerlundvej 20, Skærbæk			10338/98	415	4,02/1,69	363	3,51	778
Jensen, Preben Helth	42636	233	9740	399	4,10	331	3,39	730
Tulsmarkvej 48, Varde			9495/97	402	4,23/3,23	327	3,44	729
Jensen, Preben Phil	18791	101	7348	400	5,44	278	3,78	678
Ormstrupvej 18, Humble			7019/96	386	5,49/0,90	265	3,77	650
Jensen, Søren Bjerg	11007	194	10390	436	4,20	358	3,45	794
Skuldelevvej 50, Skibby			9893/95	404	4,08/2,74	342	3,45	745
Jensen, Torben	49883	113	9642	395	4,09	338	3,51	733
Torvet 21, Esbjerg			7487/78	348	4,05/1,04	304	3,55	652
Jeppesen, Lars	11770	610	9377	397	4,23	331	3,53	728
Hørlokkevej 9, Svinninge			8967/96	373	4,16/1,75	321	3,58	693

Blandede	CHR-nr.	Køer	kg mælk	kg fedt	% fedt	kg prot	% prot	kg f+p
Jepsen, Hans Uwe	63744	133	6955	399	5,73	290	4,17	689
Uge Bygade 25, Tinglev			6576/95	381	5,79/1,12	273	4,15	654
Jepsen, Jep	48536	68	7730	337	4,36	262	3,40	599
Uge Vesterballe 14, Tinglev			7314/95	330	4,51/3,42	248	3,39	578
Jersey, Cv	17996	390	6447	400	6,21	274	4,25	674
Lysemosevej 2, Hesselager			6025/93	375	6,22/0,24	255	4,23	630
Jessen, Bo	49578	212	9676	397	4,10	337	3,49	734
Randerup 72, Bredebro			9122/94	366	4,02/2,05	318	3,49	685
Jessen, Jørgen	50644	242	10007	433	4,33	350	3,50	783
Vrå Skovvej 3, Skærbæk			9594/96	412	4,30/0,73	339	3,53	751
Johannesen, Brian	23703	147	11042	445	4,03	376	3,40	821
St Nørlundvej 22 A, Ejstrupholm			10423/94	427	4,10/1,63	353	3,39	780
Johannessen, Jens	46227	574	10855	448	4,13	369	3,40	817
Vejrupvej 5, Bramming			10410/96	428	4,11/0,53	358	3,44	786
Johannsen, Frank	62469	283	11003	416	3,78	385	3,50	801
Duborgvej 19, Tinglev			10644/97	399	3,75/1,00	368	3,46	767
Johansen, Jørn	52941	129	9880	417	4,22	338	3,42	755
Lindholmvej 4, Tofthund			9861/100	419	4,25/0,65	338	3,43	757
Johansen, Kim Hornstrup	59967	114	10624	422	3,97	353	3,33	775
Ejlskovvej 54, Sønderlø			9776/92	392	4,01/0,99	330	3,37	722
Johansen, Søren	17618	191	9232	394	4,27	322	3,48	716
Tåstebjerggyden 23 A, Faaborg			8616/93	365	4,24/0,63	304	3,53	670
Jong, Christiaan de	44849	581	7386	341	4,61	275	3,73	616
Dalgasgade 29 A, 7400 Herning			6736/91	324	4,67/1,15	264	3,80	588
Jong, Simon de	45343	242	8737	383	4,38	319	3,65	701
Debelvej 140, Outrup			8648/99	389	4,50/2,73	319	3,69	708
Jongsma, Hendrik	45022	111	9887	382	3,86	347	3,51	729
Ringkøbingvej 361, Varde			10152/98	369	3,93/1,57	340	3,53	709
Jordbrugsfonden Kammergave	12587	93	7473	342	4,57	261	3,49	603
Tersløsevej 20, Munke Bjergby			6969/93	295	4,24/7,29	243	3,48	538
Juhl, Johannes	52517	442	10470	412	3,93	349	3,33	761
Skravevej 30, Rødding			9823/94	384	3,91/0,65	334	3,40	717
Just, Leif Werenberg	52308	205	9951	440	4,42	352	3,54	792
Ørstedvej 3, Sommersted			9528/96	424	4,45/0,66	342	3,59	766
Justesen, Jimmy	47252	229	10065	425	4,22	344	3,42	769
Vigtoftvej 21, Oksbøl			9837/98	414	4,21/0,18	336	3,41	750
Juul, Jens Kristian	53278	347	11222	465	4,14	382	3,41	847
Ørbyhage 20, Haderslev			9873/88	403	4,08/1,39	340	3,44	743
Jørgensen, Alfred	49403	89	8335	341	4,09	282	3,38	623
Stenagervej 12, Tofthund			7869/94	320	4,07/0,57	266	3,38	586
Jørgensen, Allan	62295	299	10865	432	3,98	365	3,36	797
Rebbølvej 14, Bolderslev			9964/92	399	3,92/1,50	341	3,35	740
Jørgensen, Claus Fink	48238	143	11740	463	3,94	401	3,42	864
Perbølvej 10, Aabenraa			11345/97	451	3,97/0,79	389	3,43	840
Jørgensen, Flemming	52077	126	10958	465	4,25	382	3,49	847
Vimtrupvej 9, Lintrup			10400/95	440	4,23/0,42	360	3,46	800
Jørgensen, Henning Leth	25597	40	5729	260	4,54	211	3,69	472
Hemvej 1, Østbirk			5820/102	267	4,58/0,83	214	3,68	481
Jørgensen, Jens Peter	50747	54	11021	445	4,04	386	3,50	831
Bjørnkærvej 4, Tofthund			10289/93	414	4,02/0,5	364	3,54	778
Jørgensen, Kim Risbøl	47419	285	10729	436	4,06	364	3,40	800
Boldingvej 17, Glejbjerg			10352/96	420	4,05/0,18	347	3,35	767
Jørgensen, Lars Schmidt	52696	125	9370	430	4,59	342	3,64	772
Brøstrupgård 1, Rødding			8731/93	394	4,51/1,80	322	3,69	715
Jørgensen, Lars	47037	171	10380	425	4,09	352	3,39	777
Haulundvej 11, Ølgod			9769/94	399	4,07/0,28	334	3,42	733
Jørgensen, Poul E	16831	129	10381	429	4,13	352	3,39	781
Trousløkkevej 2, Marstal			9932/96	407	4,10/0,71	340	3,42	747
Kappel, Jørgen	14915	125	8389	363	4,33	291	3,47	654
Æskebjergvej 2 A, Tappernoje			8284/99	361	4,36/0,64	285	3,44	646
Karlsen, Bjarne	45035	90	8785	407	4,64	316	3,60	723
Neder Hallumvej 101, Varde			8596/98	396	4,61/0,56	303	3,52	699
Keinicke, Niels-Henrik	20421	69	8502	403	4,74	295	3,47	698
Bredstenvej 37, Bredsten			7599/89	358	4,71/0,66	263	3,46	621
Keulen, Reinder Jan	42549	274	8343	398	4,77	288	3,45	685
Ortenvej 107, Varde			7994/96	364	4,55/4,57	273	3,42	637
Kjær, Niels & Karen	44985	147	10038	421	4,19	348	3,46	768
Koldingvej 16, Ribe			9566/95	397	4,15/0,86	331	3,46	729
Kjær, Richard	49630	198	10002	410	4,10	361	3,61	770
Kærmarksvej 22, Skærbæk			9072/91	380	4,19/2,38	326	3,60	707
Kjærgaard, Verner	43250	160	9912	408	4,12	353	3,57	762
Sønderskiftevej 16, Ribe			9977/101	413	4,14/0,54	352	3,53	765
Klitsie, Robert & Conradus Adrianus	45236	208	11710	471	4,02	394	3,37	865
Bækkevej 51, Brorup			11507/98	480	4,17/3,80	390	3,39	871

Blandede	CHR-nr.	Køer	kg mælk	kg fedt	% fedt	kg prot	% prot	kg f+p
Kloppenborg, Reintje D	11580	207	10262	446	4,35	372	3,63	819
Adelers Alle 208, Gislinge			9977/97	438	4,39/1,03	363	3,64	801
Kløverpris, Arne	17570	37	9962	451	4,53	350	3,52	802
Øvre Hillerslev 1, Ringe			9235/93	408	4,42/2,56	324	3,50	731
Knudsen, Kristian Plauborg	42587	121	9686	397	4,10	329	3,40	726
Gl Landevej 21, Varde			9358/97	382	4,08/0,41	311	3,32	693
Knudsen, Martin Rosenlund	24631	75	8876	387	4,36	310	3,49	697
Hedelundvej 37, Brædstrup			8346/94	378	4,52/3,67	291	3,48	668
Knudsen, Søren Buhl	21602	169	8740	449	5,14	330	3,77	779
Gl Højnevvej 98, Vejle			8471/97	443	5,23/1,78	320	3,77	762
Knudsen, Søren Dyssemark	60040	246	12244	474	3,87	417	3,41	891
Bårdesøvej 134, Otterup			11692/95	461	3,94/1,80	397	3,40	858
Knudsen, Thorkild	20922	85	8885	417	4,69	322	3,62	739
Løftlund Tværvej 13, Give			8359/94	388	4,64/1,06	302	3,61	690
Kobbegård, Jørgen Bertelsen	48671	242	9427	411	4,36	323	3,42	733
Hesselbjergvej 4, Rødekro			9203/98	406	4,41/1,15	318	3,45	723
Kock, Christian	52640	333	9783	402	4,11	336	3,44	739
Bjærndrup Landevej 15, Christiansfeld			9255/95	365	3,95/4,00	314	3,39	679
Kool, Henrik	45597	198	9781	387	3,96	330	3,37	717
Obbekjærvej 87, Ribe			10746/110	448	4,17/5,21	362	3,37	810
Kousgård, John	51084	123	10321	428	4,15	353	3,42	781
Sønderhedevej 48, Skærbæk			9223/89	385	4,17/0,53	317	3,44	702
Krab, Tage F	51609	284	9863	396	4,02	342	3,46	738
Frydendahlsvvej 1, Gram			9450/96	388	4,11/2,29	329	3,49	718
Krag, Niels Martin	49882	334	10595	441	4,16	367	3,47	808
Nørrebyen 6, Højer			10253/97	426	4,16/0,21	358	3,49	784
Kragh, Torben	44334	597	12348	499	4,04	407	3,29	906
Over Fiddevej 33, Henne			11403/92	453	3,97/1,81	376	3,29	828
Kristensen, Erik	47581	428	10703	439	4,10	370	3,46	809
Bjolderupvej 82, Bolderslev			10431/97	434	4,17/1,60	369	3,54	803
Kristensen, Jesper	73211	381	7298	419	5,74	300	4,11	719
Slettens Landevej 70, Bogense			6900/95	397	5,75/0,25	284	4,12	681
Kristensen, Johnni	20310	367	10377	431	4,15	359	3,46	790
Store Torv 6, Holstebro			9556/92	401	4,19/1,05	329	3,45	730
Kristensen, Michael Abkjær	11710	136	10363	421	4,07	358	3,45	779
Helsingevej 65, Gørlev			10218/99	400	3,92/3,73	354	3,46	754
Kristensen, Simon Overby	24880	40	8787	375	4,27	311	3,54	686
Bøgebjergvej 7, Brædstrup			8038/91	337	4,19/1,90	288	3,59	625
Kristiansen, Jens	49348	127	9046	351	3,88	304	3,36	655
Damhusvej 2, Tønder			8237/91	327	3,97/2,20	273	3,32	600
Krogh, Jens	57874	131	7300	319	4,37	248	3,40	567
Tarpvej 15, Ølgod			6839/94	296	4,32/1,15	229	3,35	525
Kurzke, Karsten Viereck	61918	155	8291	444	5,36	296	3,57	740
Vemmingbundvej 19, Broager			8046/96	350	4,38/17,75	288	3,62	638
Kyed, Jesper	66248	65	7408	328	4,43	258	3,48	586
Præstegårdsvej 2, Jelling			6911/93	307	4,44/0,36	243	3,52	550
Ladegaard, Johan Sigh	63421	20	4781	245	5,12	192	4,02	437
Stårupvej 19, Gørding			3463/72	190	5,48/7,16	139	4,01	329
Langedijk, Johannes Petrus C	49738	137	10613	448	4,22	351	3,31	798
Kulkærvej 4, Blyderup-Bov			9499/90	393	4,14/1,82	313	3,30	706
Larsen, Erik	17194	69	10961	442	4,03	360	3,28	802
Lersey Alle 15 A, Frørup			10249/94	416	4,06/0,65	340	3,31	756
Larsen, Flemming	20104	22	7756	305	3,94	277	3,57	582
Barrit Langgade 121, Barrit			7049/91	270	3,83/2,78	254	3,60	523
Larsen, Henning Svend	14510	37	7941	368	4,63	280	3,53	648
Trællosevej 66, Herlufmagle			7740/97	358	4,63/0,06	271	3,50	629
Larsen, Jan	11271	302	12122	447	3,69	403	3,32	850
Valbyvej 57, Helsingø			11579/96	435	3,75/1,80	387	3,35	822
Larsen, Jesper Toftager	13247	190	10877	447	4,11	369	3,39	816
Hellehuse 16, Jystrup Midtsj			10478/96	430	4,11/0,01	352	3,36	783
Larsen, Kaare	11190	186	9974	432	4,33	354	3,55	786
Dragstrupvej 56, Gilleleje			9748/98	418	4,29/0,92	350	3,59	768
Larsen, Kai Laine	11578	73	10613	441	4,16	374	3,53	816
Østre Vej 4, Gislinge			10004/94	421	4,21/1,32	358	3,58	779
Larsen, Karl	24690	124	8132	348	4,28	289	3,56	637
Horsensvej 84, Klovborg			8306/102	359	4,33/1,15	297	3,57	656
Larsen, Kim	15577	326	10893	449	4,12	382	3,50	830
Stavsdalvej 41, Gudhjem			9825/90	397	4,04/1,90	339	3,45	736
Larsen, Niels	48690	312	10072	438	4,35	354	3,51	791
Vestermarksvej 20, Ribe			9550/95	399	4,17/3,98	342	3,58	741
Larsen, Paul Martin	19993	108	10204	433	4,25	364	3,57	798
Nydamsvej 10, Glamsbjerg			9818/96	415	4,22/0,60	357	3,63	771
Larsen, Peter Martin	22772	715	12426	510	4,11	424	3,41	934
Hastrupvej 34, Give			11129/90	460	4,14/0,75	382	3,43	842

Blandede	CHR-nr.	Køer	kg mælk	kg fedt	% fedt	kg prot	% prot	kg f+p
Lassen, Jakob Møller	49047	30	7873	348	4,42	285	3,62	633
Gyden 25, Augustenborg			6822/87	305	4,47/1,27	242	3,55	547
Lauridsen, Inger	45636	88	7811	325	4,16	264	3,38	590
Toftevej 30, Outrup			7030/90	294	4,18/0,54	239	3,40	533
Lauridsen, Jens Peter	43098	96	7277	314	4,32	261	3,59	575
Forum Hovedvej 115, Esbjerg N			6574/90	288	4,37/1,37	235	3,58	523
Lauridsen, Mads Peter	46696	108	10467	407	3,89	362	3,46	769
Vilslevvej 16, Gredstedbro			9858/94	381	3,86/0,66	340	3,45	721
Lauridsen, Søren	43954	77	6830	295	4,32	232	3,40	528
Grindsted Landevej 56, Grindsted			6201/91	273	4,41/1,93	211	3,40	484
Lauritsen, Hans Henrik	19146	194	6649	387	5,82	270	4,07	657
Østergården 33, Faaborg			5713/86	327	5,72/1,70	233	4,08	560
Laursen, Søren	25547	74	6334	255	4,03	215	3,40	470
Sattrupvej 40, Østbirk			6111/96	250	4,08/1,30	209	3,43	459
Lautrup, Mogens	44983	264	10070	417	4,14	345	3,42	762
Østervej 19 B, Ribe			9514/94	393	4,13/0,22	329	3,45	722
Liboriusen, Peder	25689	78	10706	470	4,39	381	3,56	851
Alrovej 342, Odder			10022/94	439	4,38/0,14	354	3,53	793
Lildholdt, Hans Peter Fallesen	48379	168	11220	488	4,35	397	3,54	886
Barsøvej 71, Aabenraa			10544/94	473	4,48/3,08	378	3,58	851
Linchoten, Johannes Cornelius M	62691	116	6050	372	6,16	254	4,20	627
Sdr Lourupvej 39, Gørding			5828/96	360	6,18/0,42	249	4,27	609
Linde, Connie	46611	201	9675	411	4,25	334	3,45	745
Refshøjvej 39, Grindsted			9503/98	396	4,17/1,94	325	3,42	721
Linde, Hans Jørgen	42746	297	8211	333	4,05	279	3,40	612
Hestkærvej 52, Ansager			7375/90	310	4,20/3,76	251	3,40	561
Linding, Arne Højvang	44643	163	9578	418	4,36	337	3,52	755
Ndr Bounumvej 22, Ølgod			9075/95	397	4,38/0,36	326	3,59	723
Linnæ, Michael	50004	88	9830	423	4,30	339	3,45	762
Højmarksvej 3, Højer			9536/97	407	4,27/0,64	329	3,45	736
Linnæ, Preben	62133	66	7764	328	4,23	267	3,43	595
Hvidstregvej 2, Højer			7039/91	298	4,23/0,18	245	3,48	543
Lorentzen, Ole	92966	300	7801	440	5,63	325	4,16	764
Gl.Søndervangsvej 8, Slagelse			7195/92	404	5,62/0,28	298	4,14	702
Lorenzen, Timm	51014	66	6296	314	4,98	237	3,77	551
Ubjergvej 8, Tønder			6206/99	313	5,04/1,20	238	3,84	551
Lund, Aksel	50032	299	9939	424	4,27	351	3,53	775
Nylandsvej 13, Højer			9038/91	382	4,22/1,10	311	3,44	692
Lund, Laurids	50670	119	7797	462	5,93	323	4,15	786
Klåbyhøjvej 3, Ribe			7458/96	441	5,92/0,19	313	4,19	754
Lund, Niels Jørgen	50229	147	12168	468	3,84	419	3,45	887
Hellevadvej 3, Løgumkloster			11296/93	443	3,92/1,92	389	3,44	831
Løje, Jesper	16255	163	8664	368	4,25	311	3,59	680
Holtevej 1, Nysted			8890/103	372	4,19/1,54	324	3,64	696
Lønborg, Arne	49891	115	6213	256	4,12	210	3,38	466
Kærengvej 1, Højer			6105/98	247	4,04/1,92	206	3,37	453
Madsen, Carsten	13042	107	10187	403	3,96	353	3,47	757
Gimlingevej 27, Slagelse			9936/98	392	3,95/0,23	339	3,41	732
Madsen, Claus	42843	235	11517	490	4,25	385	3,34	875
Adelvej 2, Ansager			10843/94	453	4,18/1,69	363	3,34	816
Madsen, Jens Marius	21058	149	10913	463	4,24	374	3,43	837
Vejlevej 11, Give			10125/93	427	4,21/0,58	346	3,42	772
Madsen, Karsten Vibedal	10157	33	9208	369	4,01	333	3,61	702
Engshaven 3, Hedehusene			8633/94	360	4,17/4,02	313	3,62	673
Madsen, Knud Erik	48119	166	8780	375	4,27	293	3,33	667
Krusåvej 9, Gråsten			8322/95	344	4,13/3,11	280	3,37	624
Madsen, Lars Jørgen	46084	182	9153	391	4,27	311	3,40	702
Lykkebjergvej 60, Varde			8324/91	353	4,24/0,69	283	3,39	636
Madsen, Linda & Svend Erik	43247	196	10153	406	3,99	359	3,53	764
Hillerupvej 50, Ribe			9458/93	383	4,04/1,24	335	3,54	717
Madsen, Mette Lysbeck	53267	277	11765	441	3,75	414	3,52	855
Lilholtevej 6, Vojens			10947/93	411	3,75/0,01	383	3,50	793
Mamsen, Berndt	50394	278	10778	430	3,99	383	3,55	813
Toghalde 1, Tønder			10038/93	409	4,07/2,10	360	3,58	768
Mamsen, Ninna K & Peter	52688	141	11391	457	4,01	401	3,52	858
Gammelmark 2, Rødding			10232/90	420	4,10/2,22	360	3,51	779
Mathiesen, Helge	46517	189	8949	403	4,50	311	3,47	714
Grimstrupvej 7, Bramming			8702/97	389	4,47/0,64	302	3,47	691
Mathiesen, Jørn	47096	34	7596	359	4,73	284	3,74	643
Bolhedevej 23, Varde			6810/90	308	4,52/4,35	255	3,75	563
Mauritsen, Karl Peter	51064	141	11874	455	3,83	406	3,42	860
Kærmarksvej 43, Skærbæk			11546/97	459	3,97/3,75	394	3,41	853
Meer, Cornelis Van Der	104199	614	9421	400	4,24	328	3,49	728
Skærbækvej 27, Toftlund			9134/97	379	4,15/2,30	318	3,48	697

Blandede	CHR-nr.	Køer	kg mælk	kg fedt	% fedt	kg prot	% prot	kg f+p
Meilandt, Per	52550	169	7740	344	4,45	273	3,53	617
Vestermærksvej 5, Sommersted			7045/91	311	4,41/0,76	244	3,46	555
Miang, Jørgen Ejler	52465	139	11140	464	4,16	378	3,39	841
Troldkærvej 2, Rødning			10461/94	428	4,09/1,62	358	3,42	786
Mogensén, Ole	20484	76	7270	430	5,91	295	4,05	725
Egtvedvej 100, Egtved			6932/95	429	6,18/4,54	285	4,11	714
Mortensen, Jørn	22874	71	8771	350	3,99	290	3,31	640
Neder Ustrupvej 5, Horsens			8345/95	332	3,97/0,37	273	3,27	605
Mortensen, Søren Fredensborg	45726	106	10579	449	4,24	361	3,41	810
Munkevej 12, Ribe			10228/97	443	4,33/2,01	353	3,45	796
Moshage, Bent	52075	147	10330	439	4,25	356	3,44	795
Skovlundvej 3, Lintrup			9987/97	418	4,18/1,60	342	3,43	760
Mourik, Gijsbertus Dirk Van	45191	232	9807	502	5,11	324	3,30	825
Grindstedvej 46, Hovborg			9548/97	394	4,13/19,26	319	3,34	714
Mouritsen, Peder	45544	670	11129	437	3,93	371	3,33	808
Kvongvej 40, Nørre Nebel			10544/95	414	3,92/0,13	353	3,35	766
MS Landbrug	19392	242	6526	383	5,87	268	4,11	652
Trollesøvej 24, Glamsbjerg			6581/101	382	5,81/1,12	271	4,12	653
Muurmann, Hans	53087	37	9883	375	3,80	331	3,35	707
Abkær Skolevej 5, Vojens			9440/96	352	3,73/1,88	317	3,36	669
Müller, Birgitte & Karsten Olsson	15418	139	11306	454	4,01	402	3,55	856
Rønnevej 130, Rønne			10536/93	413	3,92/2,23	374	3,55	788
Myrebygård	15541	187	9225	390	4,22	321	3,48	711
Kærgårdsvej 6, Aakirkeby			8763/95	377	4,30/1,79	312	3,56	688
Myredalsgaard	12459	167	11241	502	4,46	397	3,53	899
Svallerup Landevej 8, Kalundborg			10523/94	454	4,32/3,23	379	3,60	833
Müskens, Joseph	21862	378	9757	425	4,36	350	3,58	775
Præsteengvej 4, Give			9079/93	402	4,42/1,57	330	3,64	732
Møldrup, Thule	24029	209	10017	448	4,47	358	3,58	806
Enggårdsvvej 8, Rask Mølle			9466/95	429	4,53/1,22	344	3,63	773
Møller, Esben	43802	269	7097	322	4,54	247	3,48	569
Rudholmvej 24, Årre			6848/96	314	4,58/0,93	237	3,45	550
Møller, Jørn Friis	48068	449	12624	498	3,95	427	3,39	925
Bolderslevskovvej 90, Rødekro			11877/94	467	3,93/0,39	399	3,36	866
Namminga, Jørrit	50475	168	10563	457	4,32	365	3,45	821
Fælledvej 1, Logumkloster			10195/97	449	4,41/1,98	355	3,48	804
Navne, Jesper	18053	410	10907	394	3,61	374	3,43	768
Sønderskovvej 7, Rudkøbing			10618/97	380	3,58/0,88	362	3,41	742
Neef, Klasina & Søren	20921	198	11020	438	3,97	369	3,35	807
Pottervej 8, Give			10810/98	422	3,91/1,73	366	3,38	788
Nicolaisen, Jens	51041	177	10465	463	4,42	364	3,48	826
Trojborgvej 18, Bredebro			10100/97	446	4,41/0,18	358	3,55	804
Nicolajsen, Thomas	18985	102	8378	347	4,14	295	3,53	642
Strandvejen 147, Faaborg			7532/90	315	4,19/1,13	267	3,55	582
Nielsen, Arne	43298	67	8393	367	4,37	296	3,53	663
Farupvej 34, Ribe			7922/95	348	4,37/0,66	279	3,51	627
Nielsen, Bent	47650	36	7588	364	4,79	274	3,61	638
Mejerivej 20, Padborg			7188/95	345	4,80/0,13	265	3,69	610
Nielsen, Bjarne	17571	121	9419	458	4,86	354	3,75	811
Højrupvej 3, Ringe			8920/95	430	4,82/0,89	335	3,75	764
Nielsen, Carsten Vandborg	45571	145	9714	398	4,10	343	3,53	741
Gestvej 21, Nørre Nebel			9481/98	401	4,23/3,21	332	3,50	733
Nielsen, Christian Møller	23943	24	7502	310	4,13	256	3,42	566
Birkeholmvej 4, Brædstrup			7259/97	308	4,25/2,84	250	3,45	559
Nielsen, Christian Ottosen	43300	237	9872	446	4,52	353	3,58	799
Farup Sønderby 9, Ribe			9164/93	398	4,34/4,00	333	3,64	731
Nielsen, Flemming	11677	85	10128	442	4,37	366	3,61	808
Gl. Mårsøvej 9, Holbæk			9657/95	421	4,36/0,20	353	3,65	773
Nielsen, Heine Nørgaard	60846	75	8797	418	4,75	313	3,56	731
Blæsbjergvej 84, Morud			8473/96	409	4,83/1,68	308	3,63	717
Nielsen, Henning	53377	132	7624	408	5,36	303	3,97	711
Lauenborgvej 11, Rødning			7341/96	397	5,41/0,92	290	3,95	687
Nielsen, Ivan Schmidt	60898	165	10295	452	4,39	357	3,47	809
Solevadvej 35, Tommerup			9612/93	391	4,07/7,21	335	3,49	726
Nielsen, Jens	21864	98	10993	476	4,33	376	3,42	851
Drantum Stationsvej 3, Brande			10051/91	441	4,39/1,42	347	3,45	788
Nielsen, Jesper Lyngbak	47570	319	10359	413	3,99	360	3,48	774
Stormsgårdevej 15, Bolderslev			10045/97	395	3,93/1,36	350	3,49	746
Nielsen, Johannes Hjort	48113	118	8715	380	4,36	297	3,41	677
Krusåvej 6, Gråsten			8325/96	365	4,39/0,75	290	3,48	655
Nielsen, Johnny	13704	226	10900	417	3,83	374	3,43	791
Krogsagervej 8, Slagelse			10199/94	393	3,85/0,65	345	3,39	738
Nielsen, Jørn Møldrup	21997	254	9822	420	4,27	345	3,52	765
Torskindvej 38, Randbøl			9594/98	426	4,44/3,99	343	3,58	770

Blandede	CHR-nr.	Køer	kg mælk	kg fedt	% fedt	kg prot	% prot	kg f+p
Nielsen, Kim & Kristel	47425	288	10828	447	4,13	369	3,41	816
Humlundvej 2, Glejbjerg			10289/95	426	4,14/0,22	352	3,42	777
Nielsen, Kristian Friis	45289	129	9009	376	4,17	322	3,58	698
Langsigvej 41, Norre Nebel			8237/91	360	4,37/4,65	293	3,56	653
Nielsen, Ove	44394	203	11163	451	4,04	379	3,39	830
Vesterhavsvej 180, Norre Nebel			10159/91	417	4,10/1,63	344	3,39	761
Nielsen, Thomas Grosen	24731	526	11409	472	4,14	379	3,33	851
Enghavevej 34, Ejstrupholm			11027/97	458	4,16/0,48	366	3,32	825
Nielsen, Tommy	44002	72	9866	442	4,48	348	3,53	790
Refsbjergvej 59, Hejnsvig			9314/94	409	4,39/1,88	326	3,50	735
Nissen, Bent	66665	242	10055	473	4,70	373	3,70	846
Ronæsvej 21, Marstal			9101/91	418	4,60/2,33	332	3,65	750
Nissen, Chr	48150	448	11065	430	3,89	367	3,32	797
Undelevej 16, Kruså			10892/98	419	3,85/0,95	370	3,40	790
Nissen, Henrik Dalgas	50000	393	9687	399	4,12	340	3,51	739
Lille Møllevej 2, Højer			9363/97	392	4,18/1,59	333	3,55	725
Nissen, Kjeld	51101	337	10810	446	4,13	366	3,38	812
Østerlundvej 36, Skærbæk			10749/99	445	4,14/0,38	368	3,42	813
Nissen, Lars	43920	363	8252	359	4,35	290	3,51	649
Horsbølvej 5, Grindsted			7274/88	309	4,24/2,80	259	3,56	368
Nissen, Percy Aas	45372	44	7641	338	4,43	281	3,68	619
Læborg Kirkevej 15, Vejen			7313/96	307	4,2/5,2	273	3,73	580
Nissen, Peter Karkov	47729	256	9039	414	4,58	336	3,72	750
Jyndevedgårdvej 6, Tinglev			8505/94	390	4,58/0,08	315	3,70	705
Nørby, Mikael	43317	243	10139	414	4,09	360	3,55	775
Hillerupvej 53, Ribe			9650/95	396	4,10/0,35	342	3,54	738
Nørgaard, Jan Tøft	51073	479	10791	455	4,22	380	3,52	836
Nørremarksvej 31, Skærbæk			10223/95	435	4,25/0,77	357	3,49	791
Oksens Mælkeproduktion	52971	306	9610	392	4,08	336	3,49	728
Skærbækvej 32, Tofthund			9724/101	396	4,08/0,16	347	3,57	743
Oksgård P/S	51232	345	10558	430	4,07	360	3,41	790
Mårbækvej 6, Logumkloster			10100/96	415	4,11/1,00	346	3,43	762
Olesen, Harald	45723	114	8304	363	4,37	298	3,59	661
Munkevej 21, Ribe			7907/95	351	4,43/1,51	285	3,60	635
Olesen, Jesper	23698	123	10963	459	4,19	368	3,36	828
Bjerregårdvej 1, Ejstrupholm			10324/94	438	4,25/1,36	348	3,37	787
Olsen, Anders	11766	174	9936	410	4,13	349	3,51	759
Fjordgårdsvej 2, Svinninge			8562/86	345	4,02/2,54	297	3,47	642



Så er mælkeprøverne klar til afgang til laboratoriet. Foto: Uffe Lauritsen

Blandede	CHR-nr.	Køer	kg mælk	kg fedt	% fedt	kg prot	% prot	kg f+p
Olsen, Kim	47251	155	10274	423	4,12	350	3,41	773
Vigttoftvej 16, Oksbøl			9769/95	403	4,12/0,06	331	3,38	733
Olsen, Michael	16029	135	9666	400	4,14	322	3,33	722
Hydestræde 6, Horslunde			9418/97	381	4,05/2,28	313	3,33	695
Olsen, Poul Chr Møller	46159	174	6178	254	4,12	217	3,51	471
Gammelgårdsvej 6, Vamdrup			6256/101	247	3,95/4,02	219	3,49	466
Olsen, Søren	13700	74	10828	447	4,13	384	3,55	832
Lindegårdsvej 2, Slagelse			10493/97	421	4,01/2,79	370	3,53	791
Otte, Carsten	52439	95	9343	405	4,34	328	3,51	733
Skodborgskovvej 11, Rødding			9124/98	405	4,44/2,23	313	3,43	718
Otte, Jens Poulsen	51516	139	7993	340	4,25	278	3,48	618
Torntvedvej 2, Gram			7975/100	341	4,28/0,71	280	3,51	621
Paaske, Gitte & Carsten Hansen	52311	149	9296	403	4,34	334	3,60	738
Spidsvej 4, Sommersted			8688/93	369	4,24/2,21	315	3,63	684
Panduro, Ole	12725	57	5160	223	4,31	182	3,52	404
Brændholtvej 95, Tølløse			4682/91	203	4,33/0,34	162	3,47	365
Pedersen, Christian Skovbo	88671	140	7538	337	4,47	272	3,60	608
Sigtemøllevjen 13, Aakirkeby			7584/101	342	4,51/0,84	273	3,60	615
Pedersen, Herluf Strandgaard	46845	452	10362	426	4,11	354	3,42	780
Agersnapvej 6, Ølgod			9558/92	395	4,13/0,60	328	3,44	724
Pedersen, Jacob Serup	19629	202	9430	411	4,36	339	3,60	750
Jarlebjergerdyden 22, Aarup			8919/95	389	4,36/0,06	327	3,67	716
Pedersen, John	15688	18	10165	433	4,26	356	3,50	789
Rundløkkevejen 2, Aakirkeby			9859/97	421	4,27/0,17	344	3,49	765
Pedersen, Kenneth	46982	302	8105	333	4,11	268	3,31	601
Forsomhøjvej 5, Ølgod			7562/93	305	4,04/1,70	249	3,30	555
Pedersen, L J	15673	315	8232	354	4,30	284	3,45	638
Almindingsvej 31, Aakirkeby			7762/94	343	4,42/2,80	270	3,48	613
Pedersen, Martin	45514	318	9575	406	4,24	326	3,41	732
Krovej 4, Varde			8759/91	380	4,34/2,37	302	3,45	682
Pedersen, Morten Bang	42833	333	11768	471	4,00	393	3,34	864
Tistrupvej 13, Ansager			11103/94	452	4,07/1,65	373	3,36	825
Pedersen, Niels Robert Theoder	16883	136	11810	486	4,11	386	3,27	872
Skovgyden 34, Nyborg			11057/94	442	4,00/2,78	359	3,24	801
Pedersen, Peder Thorvald	52242	232	8542	367	4,30	299	3,50	666
Rosendalsvej 7, Vojens			8748/102	367	4,19/2,43	306	3,50	673
Pedersen, Per Gabriel	12722	61	8158	372	4,56	289	3,54	662
Sønderstedvej 5, Tølløse			7546/93	349	4,62/1,29	269	3,56	618
Petersen, Andreas Chr	49280	71	9736	415	4,26	348	3,58	763
Vennemosevej 68, Tønder			8780/90	382	4,36/2,18	318	3,62	701
Petersen, Carsten Schultz	45737	173	9779	410	4,19	333	3,40	743
Toftlundvej 31, Ribe			9823/100	409	4,16/0,76	340	3,46	749
Petersen, Henrik	50340	61	9125	392	4,30	312	3,42	704
Torvebjergvej 2, Løgumkloster			8727/96	367	4,21/2,07	292	3,34	659
Petersen, Henrik	51415	188	9831	442	4,50	349	3,55	792
Revslundvej 6, Branderup J			9385/95	426	4,54/0,97	338	3,60	764
Petersen, Jørgen	66548	248	9895	393	3,97	337	3,40	730
Torbølvej 71, Outrup			9306/94	375	4,03/1,44	318	3,41	693
Petersen, Peter Bredahl	60998	24	6843	299	4,37	233	3,40	532
Langesøvej 30, Vissenbjerg			6776/99	297	4,38/0,26	231	3,41	528
Rasmussen, Flemming	21060	157	9089	366	4,02	302	3,32	668
Engmarksvej 7, Give			8943/98	372	4,16/3,28	305	3,41	676
Pijl, Klaas	57429	150	9801	424	4,32	337	3,44	760
Barslundvej 4, Brande			9449/96	407	4,31/0,29	322	3,41	729
Pilgaard, Svend	20787	74	9436	412	4,37	327	3,47	740
Toftthøjvej 11, Jelling			8573/91	372	4,34/0,73	295	3,44	667
Rasmussen, Inga	60210	188	11939	462	3,87	411	3,44	873
Hasmark Gade 27, Otterup			11108/93	445	4,01/3,58	379	3,41	824
Rasmussen, Jeppe Staallegaard	15520	178	10265	432	4,20	366	3,56	797
Brommevej 29, Gudhjem			9550/93	403	4,21/0,27	339	3,55	741
Rasmussen, Karl Verner	16072	137	7896	425	5,38	311	3,94	735
Elkenøre Øvej 22, Idstrup			7580/96	403	5,32/1,10	302	3,98	705
Ravn, Arne	17851	69	9356	392	4,19	319	3,41	711
Snarupvejen 29, Ringe			9059/97	384	4,24/1,00	308	3,40	692
Reinerink, René	42520	143	9361	410	4,38	324	3,46	734
Blaksmarkvej 35, Varde			8739/93	399	4,57/4,38	302	3,46	702
Riis, Peter	65473	101	7746	331	4,27	257	3,32	587
Jægerlundvej 1, Bevtoft			7404/96	321	4,33/1,47	246	3,32	567
Riis, Søren	12052	174	9353	355	3,80	317	3,39	672
Dyndengvej 2, Ruds Vedby			8815/94	334	3,79/0,08	293	3,32	627
Ringsing, Lene	16520	114	9374	378	4,03	322	3,44	700
Vestermark 12, Toreby L			8659/92	336	3,88/3,72	300	3,46	636
Risager, Erik	24885	65	8252	375	4,54	294	3,56	669
Hårupvej 21, Brædstrup			8098/98	371	4,58/0,86	290	3,58	661

Blandede	CHR-nr.	Køer	kg mælk	kg fedt	% fedt	kg prot	% prot	kg f+p
Risager, Jens Laursen	16173	119	10315	380	3,69	346	3,35	726
Sundby Skovvej 21, Guldborg			9448/92	343	3,63/1,38	317	3,35	660
Rose, Michael	45977	154	10094	391	3,88	336	3,32	727
Bredhøvej 11, Tistrup			9245/92	386	4,18/7,75	307	3,32	693
Røgen, Leif Pedersen	23118	117	9217	384	4,17	320	3,47	704
Drenderupvej 7, Vamdrup			8846/96	359	4,06/2,46	312	3,53	672
Schaik, Cornelis Willem Arie van	22626	196	10005	439	4,39	351	3,50	789
Engerbækvej 38, Stakroge			9601/96	430	4,48/2,10	335	3,49	765
Schep, Govert	57481	147	8763	379	4,32	312	3,56	691
Blåkærvej 7, Kibæk			8749/100	381	4,36/0,89	312	3,57	694
Schie, Cor Van	77183	174	10313	425	4,12	351	3,40	776
Korupvej 10, Bylderup-Bov			10241/99	430	4,20/1,89	351	3,42	781
Schmidt, Per Chresten	48965	392	8692	359	4,14	302	3,47	661
Grønmark 2, Sydals			8472/97	347	4,09/1,08	291	3,44	638
Schrøder, Bent	47499	121	10613	436	4,11	372	3,51	809
Mårbækvej 6, Løgumkloster			10333/97	437	4,22/2,80	363	3,51	799
Schønning, Hans Jakob	52473	61	7030	306	4,36	237	3,37	543
Skudstrup Markvej 5, Rødding			7045/100	302	4,29/1,48	240	3,41	543
Seeberg, Jens Hansen	52202	175	9430	370	3,93	319	3,38	689
Overgade 7, Vojens			9131/97	363	3,97/1,21	310	3,40	673
Siegersma, Wiebe	44670	235	10094	409	4,05	344	3,40	752
Overby Mallevej 22, Varde			9103/90	377	4,14/2,33	316	3,48	693
Sistermans, Andreas Johannes Maria	57447	271	9351	395	4,22	324	3,46	719
Vestergaardsvej 8 A, Kibæk			9148/98	383	4,19/0,80	322	3,52	706
Skouboe, Henning	42635	387	9612	408	4,25	340	3,53	748
Damsmarkvej 17, Varde			9365/97	397	4,24/0,17	337	3,60	734
Skov, Emil	50787	126	8619	379	4,40	300	3,48	679
Gasse Nyvang 9, Skærbæk			8046/93	357	4,43/0,73	282	3,50	639
Skov, Mads	20510	76	9534	451	4,73	351	3,68	801
Ågårdvej 38, Egtved			8452/89	398	4,71/0,35	307	3,63	705
Skovgaard, Anders	21505	142	9859	406	4,12	341	3,46	747
Vongevj 61, Jelling			9560/97	395	4,14/0,39	334	3,49	729
Skovgård, Bent	14247	209	8057	364	4,51	295	3,66	658
Oregårdsvej 1, Stege			7536/94	330	4,38/2,94	272	3,61	602
Skovgård,	21999	132	12248	486	3,97	420	3,43	906
Førstballevej 21, Randbøl			11489/94	459	3,99/0,56	400	3,48	859
Skøtt, Kirsten	52368	212	8691	379	4,36	297	3,42	676
Bremvej 2, Rødding			8184/94	366	4,48/2,62	280	3,43	647
Slob, Hermanus Johannes	42709	130	9964	417	4,19	338	3,39	755
Grødevej 19, Ansager			9143/92	389	4,25/1,56	312	3,42	701
Sloth, Hans Jørgen	21994	35	7429	320	4,31	253	3,41	574
Mørkholtvej 1, Randbøl			7020/94	300	4,27/1,10	239	3,41	539
Sluis, Koert Van Der	62291	187	9067	396	4,36	318	3,51	714
Tingvej 18, Branderup J			8350/92	370	4,43/1,41	297	3,56	667
Smith, Arne	52871	133	9093	370	4,07	308	3,38	678
Rurup Vestermarksvej 6 A, Toftlund			8953/99	363	4,05/0,64	308	3,42	671
Snijder, Angeliqve & Popke K	50139	219	8374	382	4,57	300	3,58	682
Gl Hviding Vej 9, Ribe			8018/96	367	4,58/0,20	289	3,60	656
Sode, Martin Pihl	15381	151	10717	444	4,15	367	3,42	811
Smørjeppevej 2, Rønne			10470/98	434	4,14/0,16	365	3,49	798
Sommer, Torben	67979	210	5948	344	5,79	253	4,26	598
Lindbækvej 16, Rask Mølle			5854/99	338	5,75/0,31	250	4,25	588
Sommerlund, Bent	48007	42	8839	379	4,29	308	3,49	687
Kampvej 3, Rødekro			8554/97	364	4,25/0,96	297	3,47	661
Spek, Aldert Van Der	43323	316	9675	430	4,44	348	3,60	778
Tirslundvej 47, Brørup			9017/93	405	4,49/1,09	328	3,63	732
Sprangers, Johan	44641	142	9651	432	4,47	345	3,57	776
Bjerrmosevej 28, Varde			9404/97	436	4,64/3,62	339	3,60	775
Stamp, Niels	50759	118	8296	356	4,29	288	3,47	644
Ullerupvej 86, Skærbæk			7489/90	320	4,28/0,21	258	3,45	579
Stenger, Laust	115951	314	8426	352	4,17	282	3,34	633
Dokken 10, Esbjerg			7966/95	343	4,13/0,93	280	3,37	623
Stenholm, Ole	17454	131	8126	456	5,62	328	4,03	784
Ringholmvej 14, Ørbæk			7628/94	410	5,37/4,38	312	4,09	721
Stenskrog, Christian	60713	398	8791	363	3,75	333	3,45	696
Ellemosevej 1, Glamsbjerg			8765/100	350	3,98/3,67	313	3,55	664
Stiftelsen, Hofmangsgave	60229	297	11180	424	3,79	378	3,38	802
Hofmangsgavevej 27, Otterup			10354/93	390	3,77/0,52	346	3,35	737
Stokkebye, Svend Åge	19062	48	7475	349	4,66	275	3,68	624
Egemosevej 8, Frørup			7049/94	334	4,74/1,71	265	3,76	600
Straarup, Iver Ringgaard	45243	121	10458	432	4,13	347	3,32	779
Nørre Vittrupvej 10, Brørup			9571/92	393	4,10/0,62	313	3,27	706
Svendsen, Lars Erik	45904	47	9985	413	4,14	348	3,48	761
Skanderup Landevej 28, Lunderskov			9340/94	383	4,10/0,82	322	3,44	705

Blandede	CHR-nr.	Køer	kg mælk	kg fedt	% fedt	kg prot	% prot	kg f+p
Svennesen, Søren	48413	195	10401	414	3,98	356	3,42	770
Barso Bygade 50, Aabenraa			9234/89	385	4,17/4,75	321	3,47	706
Søgaard, Henrik	47069	293	7860	323	4,10	266	3,38	589
Hostrupvej 2, Varde			7550/96	314	4,16/1,33	257	3,41	571
Sønnichsen, Ove	48679	119	9936	384	3,86	343	3,46	727
Sønder Havvej 3, Rødekro			8919/90	363	4,07/5,44	316	3,54	679
Sørensen, Bodil	23873	42	9837	402	4,09	344	3,50	746
Oddervej 22, Horsens			8982/91	368	4,10/0,24	319	3,55	687
Sørensen, Henrik	20366	305	12105	484	4,00	411	3,39	895
Tarpvej 38, Brande			11704/97	456	3,90/2,47	400	3,42	856
Sørensen, Lars J Banke	43235	139	10730	466	4,34	368	3,43	834
Ørnélundvej 15, Bramming			10114/94	434	4,29/1,09	350	3,46	785
Sørensen, Niels Ole	11733	413	7879	403	5,12	314	3,99	717
Munchvej 2, Slagelse			7718/98	385	4,99/2,43	306	3,96	691
Sørensen, Sune	14264	148	9845	391	3,95	345	3,49	736
Tulvej 5, Næstved			9723/98	377	3,90/1,72	345	3,56	722
Sørensen, Svend-Erik	22151	230	11943	519	4,34	417	3,49	936
Åstvej 2, Vandel			10844/91	467	4,30/0,91	385	3,55	851
Tang, Herulf	21859	194	7643	409	5,36	304	3,97	713
Enemærkevej 3, Gadbjerg			6955/91	377	5,43/1,32	275	3,95	652
Therkildsen, Kristian	45060	240	9490	391	4,12	323	3,40	714
Kvongvej 319, Varde			8936/94	385	4,31/4,61	307	3,43	692
Thomsen, Carsten Juhl	46397	157	9995	417	4,18	338	3,38	755
Hedelundvej 2, Vejlen			9797/98	417	4,26/1,99	336	3,43	753
Thomsen, Helmuth G	47522	131	9528	413	4,34	338	3,55	751
Kisbækvej 1, Løgumkloster			8853/93	377	4,26/1,70	317	3,59	695
Thomsen, Knud Richardt Høj	44805	49	7493	304	4,05	249	3,32	553
Strudvadvej 16, Janderup Vestj			7448/99	315	4,23/4,43	250	3,36	565
Thomsen, Stefan	50975	240	12733	499	3,92	443	3,48	942
Korntvedvej 13, Tønder			11960/94	455	3,80/2,94	422	3,53	877
Thomsen, Søren	43522	27	5631	243	4,31	212	3,77	455
Ørnhøjvej 5, Årre			3834/68	162	4,22/1,95	144	3,76	306
Thorgaard, Anders	52935	137	10233	419	4,10	350	3,42	770
Ørderup Nr Marksvej 1, Tøftlund			9779/96	397	4,06/0,90	330	3,38	728
Thorsen, Kim Bidstrup	15503	172	10543	425	4,03	364	3,45	789
Tassevej 7, Hasle			10104/96	420	4,16/3,21	351	3,48	772
Thorsen, Peter	15456	148	9661	411	4,25	338	3,50	749
Ølenevej 68, Aakirkeby			9131/95	389	4,26/0,27	325	3,56	715
Thorslund, Finn	60600	71	6793	291	4,29	232	3,41	523
Fangelvej 130, Odense S			6385/94	282	4,37/2,01	220	3,41	502
Thorup, Karl	53395	206	11187	459	4,10	393	3,51	852
Røjbølvej 7, Rødding			10778/96	451	4,18/1,97	377	3,50	828
Timmerman, Pieter	52336	382	10695	445	4,16	364	3,41	809
Stursbølvej 2, Sommersted			10907/102	458	4,20/0,88	377	3,45	834

RØ-KA produkter

- Standardkøletanke
- Specialkøletanke
- Silotanke
- Isvandskøling
- Standard cooling tanks
- Specialized cooling tanks
- Silo tanks
- Ice-water cooling

RØ-KA



INDUSTRI A/S

Industrivej 12
DK-6630 Rødding
Tlf. +45 74 25 25 90
Fax +45 74 25 25 99
info@RO-KA.com
www.RO-KA.com

Sørg altid for at ko og prøve registreres korrekt sammen,
ellers får du forkerte resultater. Katastrofalt ved supplerende test og drægtighedstest.

Blandede	CHR-nr.	Køer	kg mælk	kg fedt	% fedt	kg prot	% prot	kg f+p
Tobiasen, Lars	44797	323	11201	429	3,83	390	3,49	819
Bavnehøjvej 23, Janderup Vestj			10638/95	422	3,97/3,81	370	3,48	792
Tuil, Leo Van	44070	197	11022	454	4,12	385	3,49	839
Tangevej 8, Gørding			10680/97	449	4,20/2,00	375	3,51	824
Tøvestensgaarden	13150	257	10762	400	3,72	366	3,40	766
Hovvejen 8, Slagelse			10236/95	382	3,73/0,37	346	3,38	728
Uhre, Frederik	45511	73	5945	346	5,82	244	4,11	590
Agervigvej 50, Varde			6104/103	348	5,70/1,93	251	4,11	599
Urup, Erling	45697	154	10483	445	4,25	372	3,55	817
Gammelgårdvej 30, Outrup			9942/95	416	4,18/1,56	355	3,57	771
Uth, Henrik	50557	176	7228	305	4,21	243	3,36	547
Havstedvej 64, Bylderup-Bov			7042/97	300	4,16/1,26	236	3,27	535
Veen, Anne Van Der	19027	92	7214	389	5,39	279	3,87	668
Skovvej 7, Gudbjerg Sydlyn			7079/98	385	5,44/0,92	276	3,90	661
Veldhuisen, Bertus Van & Corine	50511	295	10382	425	4,10	356	3,43	781
Nørregårdsvej 4, Logumkloster			9873/95	405	4,11/0,22	337	3,41	742
Venema, Ijge	46373	255	10110	447	4,42	363	3,59	810
Hærvejen 4, Bække			10044/99	439	4,37/1,21	365	3,64	804
Versteegen, Cornelia	24608	131	9665	431	4,45	340	3,52	771
Porskærvej 5, Brædstrup			9058/94	411	4,54/1,84	323	3,57	734
Vestergaard, Carsten	10621	123	10116	460	4,55	363	3,59	823
Smidstrupvej 104, Græsted			9668/96	436	4,51/0,70	347	3,59	783
Vestergård, Enok	10635	304	10476	410	3,91	357	3,41	767
Almevej 85, Gilleleje			10386/99	382	3,68/5,85	357	3,44	739
Vestergaard, Svend Aage	59830	47	7746	370	4,78	285	3,68	655
Bindekildevej 80, Odense SV			7534/97	360	4,78/0,07	281	3,73	641
Vestervang	45600	173	9679	411	4,25	337	3,48	748
Obbekjærvej 69, Ribe			8505/88	362	4,26/0,13	296	3,48	658
Villebro, Per	17159	271	11538	430	3,72	382	3,31	811
Sentvedvej 38, Frørup			10853/94	417	3,84/3,24	355	3,27	772
Villumsen, Peter	13543	43	7502	336	4,48	258	3,44	594
Fulbyvej 45, Sorø			7013/93	323	4,61/2,73	241	3,43	564
Vincents, Torben	11880	159	9902	438	4,42	357	3,61	795
Trønningevej 50, Svinnige			9218/93	411	4,46/0,74	336	3,64	747
Visser, Pieter	51209	138	9228	393	4,26	311	3,37	704
Bovvej 5, Toftlund			9129/99	399	4,37/2,57	309	3,39	708
Vos, J De & Allegonda	49445	117	9986	420	4,21	345	3,45	765
Gallehøjvej 6, Bredebro			9730/97	414	4,25/1,15	339	3,49	753
Vulpen, Simon Van	50688	99	10650	443	4,16	363	3,41	806
Roagervej 296, Ribe			10029/94	425	4,23/1,86	343	3,42	767
Water, Mattheus Van De	42790	402	11046	471	4,27	377	3,41	848
Refshøjvej 7, Grindsted			10947/99	474	4,33/1,51	378	3,45	852
Wede, Finn	50589	464	7055	402	5,69	286	4,05	688
Hyndingholmvej 7, Bylderup-Bov			6867/97	388	5,65/0,80	281	4,10	669
Weij, Marcel & Gea van der	51083	178	9605	394	4,10	331	3,44	725
Sønderhedevej 37, Skærbæk			9063/94	378	4,17/1,49	314	3,46	691
Wesselink, Ingrid & Jan Willem	52750	187	11550	459	3,98	391	3,38	850
Harrebyvej 23, Rødding			10686/93	423	3,96/0,5	364	3,41	788
Wey, Reinder V D	44523	106	6749	301	4,45	232	3,44	533
Vester Lintrupvej 2, Holsted			7030/104	330	4,69/5,29	240	3,42	570
Willadsen, Søren	44526	287	9554	436	4,56	343	3,59	779
Grindstedvej 7, Holsted			9214/96	419	4,55/0,35	335	3,64	754
Wiltink, Erik H W F	45348	579	11260	468	4,16	368	3,27	836
Debelvej 115, Outrup			10890/97	451	4,14/0,38	353	3,24	805
Wind, Iver	61814	136	9299	397	4,27	327	3,51	724
Vestergårdvej 4, Toftlund			8740/94	376	4,30/0,65	310	3,55	686
Winkler, Jørgen	19616	277	8298	467	5,63	337	4,06	804
Kauslundvej 50, Middelfart			7869/95	419	5,33/5,39	319	4,06	738
Winther, Jens Ingvar	49497	265	11424	451	3,95	394	3,45	845
Abterp 40, Bredebro			11029/97	438	3,97/0,54	382	3,46	820
Wollesen, Hans	53396	157	8890	390	4,38	312	3,51	701
Høsthåbvej 3, Rødding			8661/97	384	4,43/1,05	309	3,56	692
Zetten, Jan Van	45545	158	9510	397	4,17	326	3,42	722
Kvongvej 90, Nørre Nebel			9541/100	418	4,38/4,91	328	3,44	746
Zomer, Yarno	43616	180	8687	375	4,32	311	3,59	687
Fuglsigvej 13, Årre			8394/97	367	4,37/1,26	309	3,67	677
Zwanenburg, Patrick	22757	557	7717	340	4,40	273	3,53	612
Brandevæg 36, Give			7939/103	352	4,44/0,79	278	3,51	631
Østergård, Bo	45635	48	6700	302	4,50	231	3,45	533
Søndergade 35, Outrup			6459/96	289	4,47/0,62	222	3,43	511
Østergård, Morten	12652	95	6934	263	3,79	238	3,43	501
Frankerupvej 2, Kalundborg			6348/92	238	3,75/0,96	216	3,40	454
Østergaard, Torben	25590	193	10219	414	4,05	348	3,41	762
Moldrupvej 2, Østbirk			9835/96	404	4,11/1,48	340	3,46	744



RYK's driftsbestyrelse

Pr. 6. september 2016

1. RYK Syd

Jens Chr. Mathiasen (formand)

Hovvejen 8
7323 Give
Tlf.: 75 73 00 79 / Mobil: 20 25 71 79
brunsminde@privat.dk

2. RYK Midt/Vest

Michael Jensen (næstformand)

Sall Skovvej 11, Sall
8450 Hammel
Tlf.: 86 96 27 88 / Mobil: 20 72 77 99
mail@havredalsgaard.dk

3. RYK Nord

Bøje Pedersen

Fuglegårdsvej 1
9510 Arden
Tlf.: 98 56 53 25 / Mobil: 40 56 53 25
kbnp@mail.dk

4. RYK Øst

Lars Grønbjerg

Bundgårdsballe 33, Nørreby
5400 Bogense
Mobil: 61 54 11 17
groenbjerg@hotmail.com

5. RYK Nord

Ole Larsen

Gøttrupvej 351
9690 Fjerritslev
Tlf.: 98 22 34 44 / Mobil: 22 20 35 02
ole@larsen.mail.dk

6. RYK Midt/Vest

Rene Søndergaard

Højbogaardsvej 8, Hassing
7755 Bedsted Thy
Tlf.: 97 94 61 42 / Mobil: 23 26 62 54
hassing8@mail.dk

7. RYK Syd

Palle Vangsgaard Dahlmann

Rørmøvej 91
6780 Skærbæk.
Tlf.: 61 74 00 42
dahlmann21@hotmail.com

8. RYK Øst

Yke Kloppenburg

Adelers Allé 208
4532 Gislinge
Mobil: 29 62 84 59
yke-rein@vorgaard-agro.dk

10. L & F Kvæg

Christian Lund

Skodborg Kirkevej 5
6630 Rødding
Tlf.: 74 84 84 04 / Mobil: 40 20 84 04
christian@skatkaer.dk

11. L & F Kvæg

Gitte Grønbæk (observatør)

Agro Food Park 15
8200 Århus N
Tlf.: 87 40 53 88 / Mobil: 30 92 17 76
gig@seges.dk

12. L & F Kvæg

Kristian Gade

Fårevej 24, Flynder
7650 Bøvlingbjerg
Tlf.: 97 46 82 91 / Mobil: 61 76 84 00
89gade@gmail.com

13. Viking Danmark

Jan Duchwaidar

Nakkedamsvej 89, Røgerup
4050 Skibby
Tlf.: 47 52 80 50 / Mobil: 23 23 36 89
nakkedamgaard@mail.tele.dk

14. Medarb.repræsentant

Stig Lange (kontrolassistent)

Lindøhoved 1, Jersø
5400 Bogense
Tlf.: 64 86 13 30 / Mobil: 27 29 13 30
sjl@ryk-fonden.dk

15. Medarb.repræsentant

Jette Gravggaard (kontorassistent)

Billundvej 3
6500 Vojens
Tlf.: 57 81 15 15
jhg@ryk-fonden.dk

16. Direktør

Niels Henning Nielsen

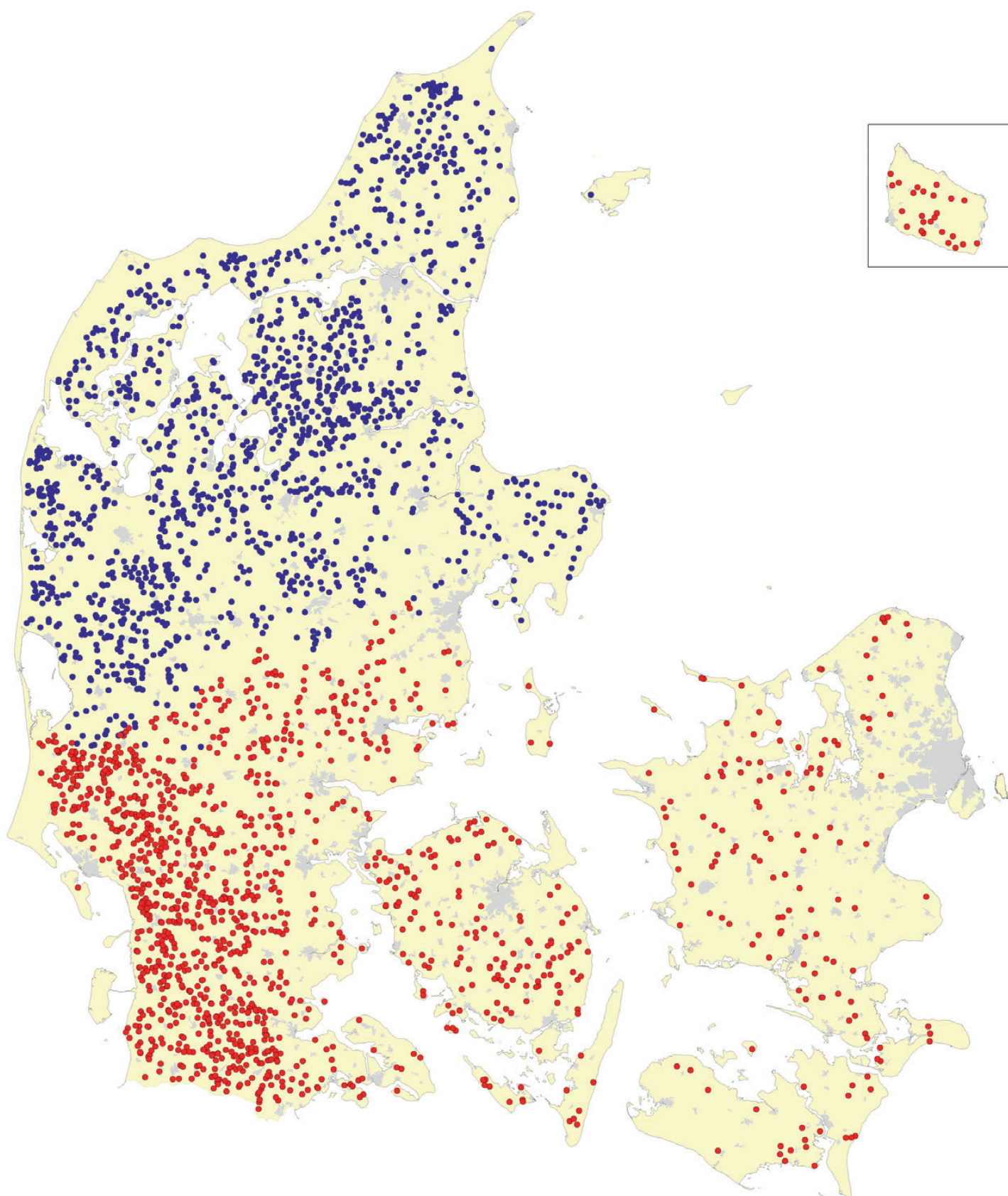
Agro Food Park 15, Skejby
8200 Århus N
Tlf.: 57 81 15 13 / Mobil: 21 48 67 19
nhn@ryk-fonden.dk

Nord	Midt/Vest	Syd	Øst
<p>Christensen, Jacob Ådalen 59, Smidstrup 9760 Vrå Mobil: 40 84 10 18 ostergaard-aadalen@mail.tele.dk</p>	<p>Agger, Esper Ellemosevej 2, Hygum 7620 Lemvig Mobil: 22 51 90 29 4agger@gmail.com</p>	<p>Gubi, Thomas Nr. Hjarupvej 30 6230 Rødekro Mobil: 23 39 02 62 gubilandbrug@gmail.com</p>	<p>Ejby, Steen Odensevej 56, Vittinge 5672 Broby Mobil: 26 13 24 13 steenejby@yahoo.dk</p>
<p>Henriksen, Mogens Bønfeltvej 23 9510 Arden Mobil: 20 92 32 42 mettemogens@gmail.com</p>	<p>Byskov, Peder Havhusevej 1, Rygård Strand 8961 Allingåbro Mobil: 22 59 55 26 byskov@rougso.net</p>	<p>Hansen, Erik Staghøjvej 1, Hjerting 6630 Rødding Mobil: 20 27 43 36 steensig.hansen@pc.dk</p>	<p>Grønbjerg, Lars Bundgårdsballe 33, Nørreby 5400 Bogense Mobil: 61 54 11 17 groenbjerg@hotmail.com</p>
<p>Kjærgaard, Tage Øster Vase 14 9280 Storevorde Mobil: 29 25 63 17 jakobsminde14@gmail.com</p>	<p>Jensen, Flemming Nyborg Stadilvej 23, Stadil 6980 Tim Mobil: 40 43 11 36 97331136@mail.tele.dk</p>	<p>Mathiasen, Jens Chr. Hovvejen 8, Givskud 7323 Give Mobil: 20 25 71 79 brunsminde@privat.dk</p>	<p>Hjorth-Larsen Jens Axel Hallegaardsvejen 5 3720 Aakirkeby Tlf.: 56 97 21 71 mail@milkco.dk</p>
<p>Larsen, Ole Gøttrupvej 351 9690 Fjerritslev Mobil: 22 20 35 02 ole@larsen.mail.dk</p>	<p>Jensen, Michael Sall Skovvej 11, Sall 8450 Hammel Mobil: 20 72 77 99 mail@havredalsgaard.dk</p>	<p>Nørby-Lassen, Mikael Hillerupvej 53, Hillerup 6760 Ribe Mobil: 20 41 31 04 mikael@noerby-lassen.dk</p>	<p>Kloppenborg, Yke Adelers Allé 208 4532 Gislinge Mobil: 29 62 84 59 yke-rein@vorgaard-agro.dk</p>
<p>Mikkelsen, Karsten Kiddalsvej 2, Stenild 9500 Hobro Mobil: 40 86 64 08 km.kiddal2@gmail.com</p>	<p>Klausen, Anette Åhusevej 52, Høgild 7470 Karup Mobil: 23 95 94 32 klausen_cows@hotmail.com</p>	<p>Rasmussen, Søren Lillemadevej 9, Stolbrøløkke 6430 Nordborg Mobil: 23 20 58 32 kragroigaard@bbsyd.dk</p>	<p>Henrik Høj Holmsøsevej 3 5800 Nyborg Mobil: 40 11 13 99 bente-hoj@hotmail.com</p>
<p>Pedersen, Bøje Fuglegårdsvej 1 9510 Arden Mobil: 40 56 53 25 kbnp@mail.dk</p>	<p>Nielsen, Niels H Nordendahl Ulleruphusevej 21, Alsted 7900 Nykøbing Mors Mobil: 20 21 97 99 nh@nordendahl.dk</p>	<p>Palle Vangsgård Dahlmann Rømhøjvej 91 6780 Skærbæk Mobil: 61 74 00 42 dahlmann21@hotmail.com</p>	<p>Ringsing, Lene Vestermark 12, Flintinge 4891 Toreby L Mobil: 51 74 06 04 vestermarksgaard@gmail.com</p>
<p>Pedersen, Niels Hedermann Tylstrup Hedevej 38 9382 Tylstrup Mobil: 22 27 97 12 niels@klovborg.dk</p>	<p>Stubben, Karsten Sønderkærvej 1 6933 Kibæk Mobil: 29 92 08 01 kastubben@gmail.com</p>	<p>Sonne, Christian Hungebjergvej 4 6870 Ølgod Mobil: 22 35 37 44 sonne84@godmail.dk</p>	<p>Winther, Jens Bredagervej 13 4050 Skibby Mobil: 20 25 33 58 jens@bredager.in</p>
<p>Thomsen, Anders Ndr. Borremosevej 14 9600 Aars Mobil: 30 23 45 41 andersthomsen@mail.dk</p>	<p>Søndergård, Rene Højbogårdsvej 8, Hassing 7755 Bedsted Thy Mobil: 23 26 62 54 hassing8@mail.dk</p>	<p>Søgaard, Henrik Hostrupvej 2, Nordenskov 6800 Varde Mobil: 27 50 87 96 dalagergaard@gmail.com</p>	

RYK's brugerråd

består af 31 landmænd/mælkeproducenter valgt i de 4 gamle registreringsområder (Nord, Midt/Vest, Syd og Øst)
Der vælges 2 fra hvert område til RYK's driftsbestyrelse

Ydelseskontrollerede besætninger i Danmark



RYKs opgaver

RYK'S REGIONALE AFDELINGER

	Adresse	Telefon	Mail	Afdelingsleder
RYK Midt-Nord	Nupark 47 7500 Holstebro	57 81 15 05	ryk.midt-nord@ryk-fonden.dk	Ole Kjærsgaard
RYK Syd-Øst	Fulbyvej 15 4180 Sorø	57 81 15 00	ryk.syd-oest@ryk-fonden.dk	Lone Sode Bergmann

RYK'S NATIONALE AKTIVITETER

RYK Skejby	Agro Food Park 15 8200 Aarhus N	57 81 15 10	ryk.skejby@ryk-fonden.dk	Niels Henning Nielsen
RYK Fakturering		57 81 15 18	jhg@ryk-fonden.dk	Jette Gravgaard

Alle ydelseskontrollerede besætninger pr. RYK-afdeling

De 2 RYK-afdelinger dækker hvert deres geografiske område, som er vist på kort side 142. På kortet kan man se den geografiske placering af hver enkelt ydelseskontrolleret besætning, og signaturen viser, hvilken RYK-afdeling der betjener besætningen.

Henvendelser vedrørende ydelseskontrollen, som kontrolassistenten ikke umiddelbart kan besvare, skal rettes til RYK-afdelingerne, som har den overordnede styring af det lokale kontrolarbejde.

RYK, står for levering af serviceopgaver i forbindelse med den udkørende del af ydelseskontrollen.

RYK har ansvaret for kontrolassistenternes arbejde og udstyr, samt for at få grundoplysninger om ydelse m.v. korrekt frem til Kvægdatabasen.

RYK's kontorer må ikke foretage normal lovpligtig registrering. De må kun opdatere sådanne hændelser eller foretage sådanne fejlrrettelser, som er nødvendige for at få en kontrollering til at køre igennem.

Lovpligtige registreringer, håndteres af SEGES Kvæg's CHR-afdeling i Skejby.

Kontortid:

mandag-torsdag kl. 8.00–16.00
fredag kl. 8.00–14.30

Telefontid:

mandag-torsdag kl. 8.00–15.30
fredag kl. 8.00–14.00

Uden for kontorernes telefontider og åbningstider kan besætningsejerne benytte e-mail, som så vil blive behandlet, når kontorerne åbner igen.

Kontorerne er lukkede i perioden juleaftensdag til nytårsdag, begge dage inklusive, samt grundlovsdag og fredag efter Kristi Himmelfartsdag.

CHR-AFDELING, SEGES P/S / TLF: 70 15 50 15 / MAIL: CHR-SKEJBY@SEGES.DK

Vedtægter

Vedtægter for fonden til varetagelse af registrering og ydelseskontrol (Skejby 9/4-2014)

1.0. Navn og hjemsted	
1.1.	Fondens navn er: "Fonden til varetagelse af registrering og ydelseskontrol" (nedenfor kaldet RYK) og dens hjemsted er Århus kommune.
2.0. Fondens stifter	
2.1.	RYK er stiftet af Landbrug & Fødevarer, Kvæg (tidligere Dansk Kvæg) der er et udvalg etableret af: <ul style="list-style-type: none">• Landbrug & Fødevarer (tidligere Dansk Landbrug)• Mejeriforeningen• KØDBRANCHENS FÆLLESRÅD samt• Viking Danmark (tidligere Kvægavlsforeningen Dansire)
3.0. Formål	
3.1.	RYK har til formål at varetage registreringsfunktioner samt ydelseskontrol indenfor husdyrbruget. RYK har herunder til formål at sikre en effektiv og rationel registrering samt løbende tilpasning af ydelseskontrollen til ny teknologi og løbende tilvejebringe forbedringer af datagrundlaget og serviceniveauet overfor kvægbrugerne.
3.2.	Formålet kan udøves ved varetagelse af opgaver direkte i forhold til kvægbrugerne, landbrugets basisorganisationer og offentlige myndigheder, men kan også udøves på vegne disse.
3.3.	RYK skal tilstræbe, at indtægterne indenfor en regnskabsperiode dækker periodens udgifter, uden at der herudover tilstræbes noget overskud.
3.4.	I det omfang RYK's formål iagttages helt eller delvist gennem udlicitering af aktiviteter til tredjemand, skal RYK's bestyrelse til enhver tid føre kontrol med de udliciterede aktiviteter og skal til enhver tid kunne bringe udliciteringen til ophør med et rimeligt varsel.
4.0. Grundkapitalens størrelse	
4.1.	Grundkapitalen andrager kr. 24.899.064.
4.2.	Grundkapitalen er indbetalt kontant af stifteren.
4.3.	For RYK's forpligtelser hæfter alene dens formue.
5.0. Bestyrelsen	
5.1.	RYK ledes af en bestyrelse på 15 medlemmer, bestående af de 14 medlemmer i bestyrelsen for Landbrug & Fødevarer, Kvæg samt et medlem udpeget af Landbrug & Fødevarer. Skulle Landbrug & Fødevarer, Kvæg blive nedlagt, udpeges medlemmerne til bestyrelsen blandt mælke- og/eller oksekødsproducenter indenfor organisationerne: <ul style="list-style-type: none">• Landbrug & Fødevarer – 7 repræsentanter• Mejeriforeningen – 4 repræsentanter• Kødbbranchens Fællesråd – 2 repræsentanter• Viking Danmark – 1 repræsentant Hertil kommer medarbejderrepræsentanter i det omfang lovgivningen foreskriver.
5.2.	Bestyrelsen vælger på sit første møde i et kalenderår sin formand og næstformand. Alle medlemmer betragtes som foreslået.
5.3.	Bestyrelsen mødes mindst 2 gange årligt. Bestyrelsen er beslutningsdygtig, når over halvdelen af bestyrelsesmedlemmerne er til stede.
6.0. Driftsbestyrelse	
6.1.	Bestyrelsen foranlediger nedsat en Driftsbestyrelse, bestående af 13 medlemmer. Driftsbestyrelsen skal efter beslutning, truffet i RYK's bestyrelse varetage de opgaver, bestyrelsen til enhver tid henlægger hertil.
6.2.	Driftsbestyrelsen, der refererer til RYK's bestyrelse fordeles med: <ul style="list-style-type: none">• 2 medlemmer fra Landbrug & Fødevarer, Kvæg bestyrelse, hvoraf 1 skal være fra formandskabet.• 8 medlemmer i de kvægregistreringsområder, der er brugere af ydelseskontrollen.• 1 medlem fra Viking Danmark der samtidig er medlem af Landbrug & Fødevarer, Kvæg bestyrelse.• 2 medlemmer valgt af og blandt medarbejderne. 1 valgt blandt kontorpersonalet og 1 valgt blandt kontrolassistentene.
6.3.	Driftsbestyrelsen udpeges for 2 år af gangen.
6.4.	Driftsbestyrelsen vælger inden 1. maj sin formand og næstformand. Alle medlemmer betragtes som foreslået.
7.0. Brugerrådet	
7.1.	RYK har et brugerråd, bestående af 31 medlemmer. I hvert af kvægregistreringsområder vælges, blandt alle kvægbrugere i området. Medlemmerne vælges efter bestyrelsens nærmere bestemmelser for 2 år af gangen. På mødet hvor valg afholdes giver formanden for Driftsbestyrelsen en redegørelse for aktiviteterne i RYK.
7.2.	Driftsbestyrelsen indkalder brugerrådet til møde 1 gang årlig. På møderne har brugerrådet mulighed for at stille spørgsmål til Driftsbestyrelsen om forhold, der vedrører RYK. Det er formålet med brugerrådsmøderne at sikre kommunikationen mellem Driftsbestyrelsen og netværket bagud til kvægbrugerne.
7.3.	Indkaldelsen til brugerrådsmøderne sker ved Driftsbestyrelsens foranstaltning med almindeligt brev med mindst 14 dages varsel. Indkaldelsen skal indeholde dagsordenen for mødet.
8.0. Ledelse	
8.1.	Bestyrelsen ansætter i samråd med driftsbestyrelsen en direktør, der forestår den daglige ledelse i RYK.
9.0. Tegningsregel	
9.1.	RYK tegnes af den samlede bestyrelse, af bestyrelsens formand og næstformand sammen eller en af disse sammen med direktøren, jf. pkt. 8.1.
10.0. Regnskabsår	
10.1.	RYK's regnskabsår er kalenderåret.
11.0. Revision	
11.1.	RYK's regnskaber revideres af en af bestyrelsen valgt statsautoriseret revisor.
12.0. Vedtægtsændring og opløsning	
12.1.	I tilfælde af at RYK's vedtægter bliver utidssvarende, kan bestyrelsen med almindeligt flertal træffe beslutning om at indstille til fondsmyndigheden, at RYK's vedtægter ændres eller at RYK opløses. Formue der er i behold ved likvidationens afslutning, skal efter bestyrelsens nærmere bestemmelse anvendes til forskning indenfor kvægsektoren.

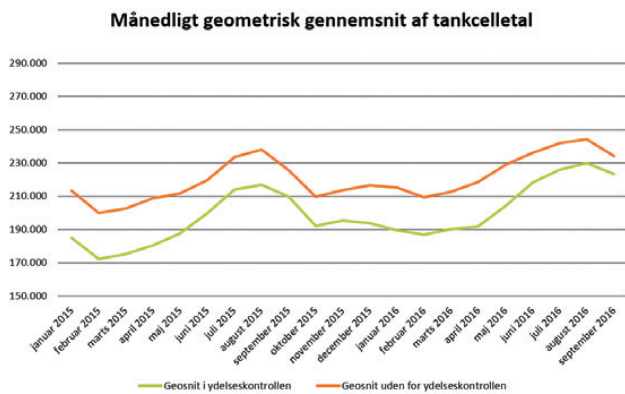
RYK år 13

Den historisk lave mælkepris
har udfordret alle inkl. RYK

2016 har været præget af en meget lav mælkepris. På trods af prisstigninger i skrivende stund, er skyerne stadigvæk noget mørke, selvom man forudser stigende mælkepriser i 2017.

Vi har i årets løb set alt for mange velfungerende bedrifter måtte dreje nøglen om, og det er meget trist. Erhvervet af præget af høj effektivitet, men også en meget høj gældsprocent. Der er stor spredning på resultaterne, så der er stadigvæk meget vi kan arbejde med, for at gøre tingene endnu bedre indtjeningsmæssigt.

I en presset situation er det helt naturligt at spørge sig selv om man får nok ud af at være med i ydelseskontrollen. Jeg vil tillade mig at stille et modspørgsmål: Har du spurgt din rådgiver om du får værdi nok af alle de data der er i kvægdatabase, som er bundet op på ydelsesdata? Det er dine egne data! Jeg tror at rigtig mange bruger data alt for lidt i en travl hverdag, og der er penge at hente. Eksempelvis er der mange steder stadig penge at hente på yversundheden. Celletals målingerne fra ydelseskontrollen er her et godt redskab, hvilket figur 1 viser helt tydeligt.



Figur 1.
Geometriske tankcelletal. Grøn er de ydelseskontrollerede og orange er de ukontrollerede besætninger.

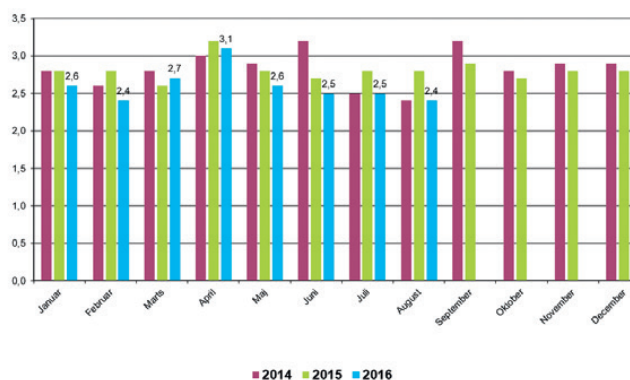
Analyser og leveringstider.

Vi har i 2016 kørt i over et år med '72 timers leveringstid' på vores analyser. Dvs. standard analyserne plus drægtighedstest og PCR. Det virker godt, og efter nogle IT-mæssige tilpasninger på Eurofins, har vi over sommeren haft et rigtig godt 'flow' i driften af prøver.

Der er dog stadigvæk noget vi selv kan forbedre. En hel del af gangene hvor ydelseskontrollen ikke bliver beregnet med det

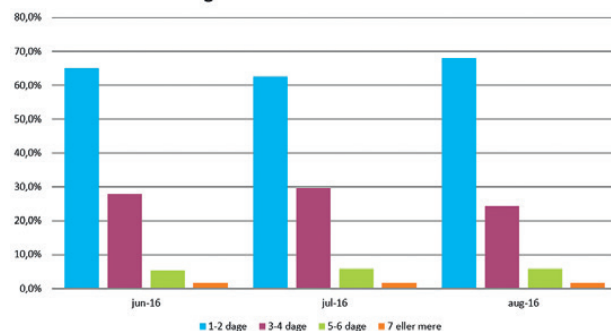
samme, skyldes det manglende indberetninger af f.eks. kælvninger. Derfor en opfordring til at man indberetter kælvninger og omsætning senest dagen før ydelseskontrol.

Dage fra kontrol til kørsel alle besætninger



Figur 2.
Dage fra kontrol (kontroldatoen) til kontrolleringen er dannet i DMS.

Hvor hurtigt er kontroldata klar til landmanden?



Figur 3.
I 2/3 af besætningerne er data klar i løbet af 2 døgn. Stigende tid kan skyldes manglende kælvninger til Kvægdatabase.

DMS og YKTR

Vi har i årets løb fået flere ting omlagt fra den gamle dyreregistrering til DMS.

Det gælder:

- ♦ Hele håndteringen af supplerende test
- ♦ Mælkeproduktionsopgørelsen
- ♦ Celletalslisten
- ♦ Årsopgørelsen

	2010	2011	2012	2013	2014	2015	2016 (9 MDR.)
Paratuberkulose, analyser	596.979	575.258	542.909	516.958	478.087	435.921	301.494
Paratubekulose, besætninger	1.203	1.179	1.113	1.050	955	898	745
Salmonella Dublin, analyser	66.638	57.153	45.847	62.306	64.551	60.831	43.172
PCR, analyser	4.390	35.947	47.210	55.434	68.039	82.267	67.912
PCR, antal besætninger	40	326	431	521	613	678	745
IDEXX drægtighedstest	0	0	0	17.701	102.673	149.912	121.371
Antal besætninger	0	0	0	192	296	454	462

Det har været et krævende forløb og det svarer næsten til at skifte hjul mens bilen kører. Der var i perioden enkelte tilfælde af fejl og mangler. De fleste var på Mælkeproduktionsopgørelsen.

Det er lykkedes at holde systemet kørende, ikke mindst via en stor indsats fra SEGES, KvægIT og RYK's personale, samt tålmodighed og gode 'indspark' fra brugerne. Vi ved at de fleste er tilfredse med den faglige opdatering, og får løbende kommentarer og forslag fra brugerne. De bliver som altid taget op og vurderet både fagligt og teknisk.

Supplerende analyser

Antallet af besætninger der anvender drægtighedstest og PCR-analyser er stigende.

Det er tilbud som den enkelte kan vælge til i DMS.

Det er en god ide at drøfte mulighederne med ens rådgiver, specielt for PCR. Eksempelvis er der forskelle på bakterievalg og pris på de forskellige kit-typer inden for PCR

Priserne på PCR-kit er blevet justeret i løbet af året, og der er i den forbindelse valgt ny kitleverandør.

Mulighederne for udpegning af dyr til drægtighedstest, er udvidet og tilpasset i årets løb. Kontakt din RYK afdeling hvis du er i tvivl om muligheder og konsekvenser.

RYK's tekniske udstyr.

Vores TruTest mælkemålere (EMM1) er slidte og vi forventer ikke, at alt bliver overtaget af fastmonterede mælkemålere de kommende år. Det gælder specielt med de nuværende finansielle rammer.

Vi forventer at kunne holde de nuværende mælkemålere funktionsdygtige i 2-4 år.

Vi havde et tilbud på nye elektroniske mælkemålere kaldet EMM2 i 2013.

Den mælkemåler vi blev præsenteret for var en 'faceliftet' version af EMM1.

Denne version blev præsenteret første gang i driftsbestyrelsen 18. september 2013.

I november samme år blev vi tilbudt at købe 3.000 mælkemålere EMM2 for 27 millioner kroner med et tilbagekøb af 3.000 EMM1. Altså en nettoinvestering på 18 mio. Vi sagde nej tak med to væsentlige begrundelser:

- Økonomi
- Gammel teknik ('faceliftet version')

Vi besluttede efterfølgende at invitere Frankrig, Irland, Tyskland og USA til et evt. samarbejde for at afdække markedet og etablere en 'indkøbsklub'.

Det er sidenhen lykkedes at få etableret en sådan international "indkøbsklub" bestående af: USA, Canada, Irland, Frankrig, UK, Tyskland, Australien og Danmark. Der er udfærdiget en kravspecifikation både til en mælkemåler, men også en universalenhed til udtagning af prøver fra fast installerede målere.

Alle potentielle producenter til et sådant produkt (som ikke er en eksisterende hyldevare), er kontaktet og besøgt. Der er løbende dialog med de interesserede firmaer. Vi forventer primo 2017 at komme tættere på en egentlig afklaring og kan forelægge et beslutningsforslag. Dvs. vi håber på at se noget nyt udstyr 'i marken' i perioden 2019-2021.

Driftsbestyrelsen har besluttet at RYK skal være en særdeles aktiv partner i udviklingsforløbet.

Vi er i skrivende stund ved at udskifte vores Ezi-Scannere med ny teknik. Vi vil hen over vinteren 16-17 have et mere tidssvarende system til datahåndtering af prøver i stalde med fast installerede mælkemålere. Blandt andet med mulighed for kobling til håndholdte øremærkelæsere.

Tak til RYK's personale, tak til laboratoriet (Eurofins), firmaer, kollegaer i DK men også rundt om i verdenen, samarbejdspartnere, og ikke mindst tak til alle folkevalgte og de mælkeproducenter som via positive henvendelser og lyse ideer hele tiden hjælper os med at udvikle ydelseskontrollen.



Niels Henning Nielsen
direktør, RYK

Regnskabsoversigt for RYK

Tabel 1 viser RYK's regnskab for 2015 sammenlignet med regnskaberne for 2012 til 2014

TABEL 1. REGNSKABSOVERSIGT, TUSINDE KRONER	2012	2013	2014	2015
Indtægter ydelseskontrol, EDB, stambogsføring m.v.				
Grundbeløb/kobidrag	25.634	23.982	22.273	23.352
Mælkeanalyser	18.385	17.753	19.259	20.857
Kvægdatabasen SEGES, Kvæg	17.977	17.919	18.683	19.119
Tid ud over aflevering samt A-kontrol	10.917	10.497	10.578	10.696
Udlejning af udstyr	12.960	12.570	12.381	12.138
Supplerende analyser	22.895	23.710	26.211	26.941
Udskrifter og porto		4.829	4.358	3.771
Foderprøver (fuldfoder og ensilageprøver)		0	238	706
Konsulentydelse	2.869	2.192	957	775
Andre indtægter, materialesalg m.v. (EDB + stambogsføring til 2012)	14.727	915	861	833
I alt	126.364	114.367	115.799	119.188
Indtægter lovpligtig registrering, øremærker m.v.				
Registreringsafgift dyr (kvæg)	22.718	0	0	0
Får, svin	10.267	0	0	0
Øremærker, kvæg, får, og svin	34.946	0	0	0
Udskrifter og porto (inkl. YKTR frem til 2012)	7.255	0	0	0
Diverse lovpligtigt indtægter (bl.a. vet.rejsehold)	2.755	302	0	0
I alt	77.941	302	0	0
Samlede Indtægter, i alt	204.305	114.669	115.799	119.188

Omkostninger, ydelseskontrol				
Analyse omkostninger	17.898	18.465	19.501	20.020
Supplerende test	21.447	23.061	25.544	25.289
Kvægdatabasen SEGES, Kvæg	17.903	17.746	18.601	19.031
Vedligehold udstyr	7.552	3.735	2.885	3.168
Udskrifter og porto	0	4.035	3.739	3.256
I alt	64.800	67.042	70.270	70.764
Omkostninger lovpligtig registrering				
Øremærker, kvæg og får	34.072	0	0	0
Udskrifter og porto (inkl. YKTR frem til 2012)	6.506	0	0	0
Registreringsafgift ministeriet, VFL, Kvæg , m.v.	29.775	0	0	0
I alt	70.353	0	0	0
Omkostninger ufordelt				
Løn og gager	34.016	28.790	29.058	28.044
Personaleomkostninger(kørsel, møder, bestyrelse m.v.)	5.176	5.000	4.484	4.311
Afskrivninger	5.945	4.876	4.484	5.871
Diverse ufordelte omkostninger	23.104	8.325	7.818	10.485
I alt	68.241	46.991	45.844	48.711
Samlede omkostninger i alt	203.394	114.033	116.114	119.475

FORTSAT fra side 148
TABEL 1. REGNSKABSOVERSIGT, TUSINDE KRONER

	2012	2013	2014	2015
Resultat af primær drift	1.400	911	636	-315
Ekstraordinære indtæger	0	0	0	0
Ekstraordinære udgifter	0	0	0	0
Finansielle indtæger	725	219	340	367
Finansielle udgifter	374	200	154	123
Resultat før skat og efter ekstraordinære poster og renter	1.262	655	-129	-43
Skat	316	182	362	34
Årets resultat	946	837	-491	-77
Primo året	24.922	25.868	26.705	26.214
Årets resultat	946	837	-491	-77
Egenkapital ultimo	25.868	26.705	26.214	26.137

TABEL 2. ANTAL MEDARBEJDERE, REGISTRERING OG YDELSESKONTROL

	Primo 2013	Primo 2014	Primo 2015	Primo 2016
Antal medarbejdere incl ungarbejdere og prøveudtagere	77	65	65	62
Heraf kontrolassistenter	47	44	42	40
Heraf prøveudtagere vurderet antal årsværk	13	13	10	8

TABEL 3. OVERSIGT OVER Udstyr, ÅRET ULTIMO

Udstyr	2012	2013	2014	2015
HI-målere	0	0	0	0
WB-målere	500	0	0	0
EMM	3.551	3.551	3.490	3.480
Lely-shuttler	141	141	150	160
DeLaval-shuttler	111	111	115	115
Ezi-scannere	100	100	90	90
Varebiler	14	16	17	17

I 2015 er tre væsentlige faktorer der skal nævnes sammenlignet med regnskabet for 2014.

- 1) RYK udbetalte for fjerde år i træk en rabat – i 2015 blev rabatten på 5 kr./ko
- 2) Udgifterne til vedligehold er steget en anelse, men har stabiliseret sig på et meget lavere niveau end tidligere.
- 3) Afskrivningerne er steget, hvilket skyldes at vi er i en fase, hvor vi skifter noget af teknikken, så der kan spares tid (penge)

Niels Henning Nielsen
 direktør, RYK




TABEL 4. PRISER FOR YDELSESKONTROL	2012	2013	2014	2015
Grundbeløb/besætning	3.200 kr./år dog maks. 165 kr./ko	3.200 kr./år dog maks. 165 kr./ko	3.200 kr./år dog maks. 165 kr./ko	3.200 kr./år dog maks. 165 kr./ko
Kobidrag, 11 kontrolleringer	34 kr./år	34 kr./år	34 kr./år	34 kr./år
Kobidrag, 6 kontrolleringer	23 kr./år	23 kr./år	23 kr./år	23 kr./år
Mælkeanalyser pr. stk.	3,35 kr.	3,41 kr.	3,87 kr.	3,92 kr.
Kobidrag, SEGES Kvæg	34,50 kr./år	34,50 kr./år	35,20 kr./år	35,90 kr./år
Sundhedsbidrag, SEGES Kvæg			2 kr./år/ko	0 kr./år/ko
Udleje af Mælkemålere	20 kr./måler/kontr.	20 kr./måler/kontr.	20 kr./måler/kontr.	20 kr./måler/kontr.
Udleje af EZI-scanner	75 kr./måler/kontr.	75 kr./måler/kontr.	75 kr./måler/kontr.	75 kr./måler/kontr.
Udleje af Lely Shuttle	230 kr./måler/kontr.	230 kr./måler/kontr.	230 kr./måler/kontr.	230 kr./måler/kontr.
Udleje VMS Autosampler	300 kr./måler/kontr.	300 kr./måler/kontr.	300 kr./måler/kontr.	300 kr./måler/kontr.
Timetakst	272 kr.	272 kr.	272 kr.	272 kr.
Timetakst A-kontrol	272 kr.	272 kr.	272 kr.	272 kr.
Tid kl. 04.00–05.30 og kl. 18.00–21.00	332 kr.	363 kr.	363 kr.	363 kr.
Tid før kl. 04.00 og efter kl. 21.00	332 kr.	408 kr.	408 kr.	408 kr.



En plads i solen. Niels Minke Nielsen, Skovkilddegård, Termestrup. Foto: Uffe Lauritsen

VIKAR TIL LANDBRUGET

- din samarbejdspartner i en travl tid!



Ingen ko på isen!

Bare rolig, vi malker og passer dine køer, når du har travlt, er på ferie, ligger syg, eller din medhjælper skal have fri.

Alle vores vikarer er landbrugsuddannede og kan varetage mange funktioner:

**Malkning - også om aftenen • Pasning af malkerobotter • Fodring
Staldrengøring • Afløser for driftsleder • Klovbeskæring og klipning • Hegning**

Kontakt din lokale afdeling:

Himmerlands VikarService

Hjortkjærsvej 30 • 9800 Aars • Tlf. 99 98 97 40
www.himmerlandsvikarservice.dk

Nordvestjysk VikarService

Silstrupparken 2 • 7700 Thisted • Tlf. 20 28 00 85
www.nvvi.dk

Vikarservice Lillebælt

Helsingørvej 6 • 7100 Vejle • Tlf. 70 10 04 05
www.vikarservice-lillebaelt.dk

Vestjysk VikarService

I. C. Chr. Allé 5 • 6950 Ringkøbing • Tlf. 96 80 19 99
www.vestjysk-vikarservice.dk

Sjællands VikarService

Teknikvej 6 • 4532 Gislinge • Tlf. 28 44 41 12
www.vikanpolering.dk

VikarService Varde-Billund

Skansen 10 • 6800 Varde • Tlf. 75 21 07 10
Majsmarken 1 • 7190 Billund • Tlf. 76 60 23 20
www.vikarservice-varde.dk

VHE Service Østjylland

Messingvej 6 • 8940 Randers SV • Tlf. 86 44 74 40
www.vikarserviceoj.dk

Akurat

Nupark 47 • 7500 Holstebro • Tlf. 96 41 11 11
www.akurat.dk

Vikarservice Storstrømmen

Agrovej 1 • 4800 Nykøbing F • Tlf. 24 49 83 25
lvikar@dlsyd.dk



 **VIKARSERVICE**



akurat 
REKRUTTERING
VIKARSERVICE
RENGØRING

Ydelseskontrollen

– regler –

Gældende fra 29/9 2015
 efter L&F, Kvægs vedtagelse

<p>1. Prøvemalkning</p> <p>1.1. Prøvemalkningsdøgnet skal og må kun omfatte 24 timer. Kontroldatoen er den dag, prøvemalkningen afsluttes.</p> <p>1.2. Ejeren af en driftsenhed/besætning kan med virkning for det følgende kontrolår inden udgangen af september måned eller ved ejerskifte tilmelde sig et af følgende 2 kontrolsystemer:</p> <p>1.2.1. Der foretages kontrollering mindst 11 gange årligt med så vidt muligt lige store tidsintervaller mellem kontrolleringerne. I driftsenheder/besætninger, hvor køerne ikke bliver malket mere end 3 gange i døgnet, og hvor der anvendes godkendte elektroniske mælkeålere, som angiver tidspunktet for hver enkelt kos malkning, kan ejeren af driftsenheden/besætningsejeren nøjes med at udtage mælkeprøve til analyse ved den ene malkning i kontrol døgnet. Af hensyn til at opnå størst mulig sikkerhed i ydelsesberegningen bør mælkeprøverne udtages skiftevis morgen og aften.</p>	<p>Alle øvrige driftsenheder/besætninger med 11 kontrolleringer skal udtage prøve ved hver malkning.</p> <p>1.2.2. Der foretages kontrollering mindst 6 gange årligt med så vidt muligt lige store tidsintervaller mellem kontrolleringerne. Der skal udtages mælkeprøve til analyse ved 2 malkninger i kontrol døgnet. Ejeren af driftsenheden/besætningsejeren skal indberette korrekt goldningsdato for mindst 90% af samtlige køer.</p> <p>1.2.3 Ved robotmalkning, hvor der skal udtages prøve ved mere end én malkning pr. ko i kontrol døgnet, skal prøveudtagningsudstyret være tilsluttet robotten i en periode på mindst 16 timer, og robotten skal være indstillet til at kunne udtage mindst 2 prøver pr. ko i perioden. Herved opnås i gennemsnit 1,8 malkning pr. ko i kontrol døgnet.</p> <p>1.3. Såfremt driftsenheden/besætningen ikke overholder kravene i den ordning, den står tilmeldt, vil</p>	<p>kontrolregnskabet for det pågældende år få uofficiel status.</p> <p>1.4. Samtlige køer af malke race, der står i driftsenheden/besætningen, skal medtages i kontrolregnskabet, og alle malkende køer på kontrol dagen skal ydelseskontrolleres.</p> <p>1.5. En ko må tidligst kontrolleres 3. døgnet (4. dag) efter kælvning. En ko skal regnes for gold fra den dag, den ikke længere malkes regelmæssigt.</p> <p>1.6. Til bestemmelse af mælke mængden må kun benyttes de af L&F Kvæg godkendte veje- og måleapparater. Udstyr tilhørende ydelseskontrollen skal mindst 1 gang årligt kontrolleres og justeres efter den metode producenten af udstyret har meddelt ICAR. Udstyr tilhørende driftsenheden/besætningsejeren skal kontrolleres og justeres efter de anvisninger producenten har meddelt ICAR. Ejeren af driftsenheden/besætningsejeren er ansvarlig for, at RYK modtager kopi af rapport over afprøvning af udstyret.</p> <p>1.7. Mælke mængden angives i kg med 1 decimal. Der udtages en repræsentativ mælkeprøve af den enkelte kos mælke mængde.</p> <p>1.8. Mælkeprøve flaskerne skal være forsynede med propper eller låg, og må opbevares forsvarligt mellem malketiderne. Tilhørsforholdet mellem en given ko og dens prøveflaske skal fremgå tydeligt og sikkert.</p>
---	--	--

KONTROLLERINGER	MALKNINGER	PRØVER PR. KONTROL	PRØVER PR. ÅR
11	2	1	11
11	3	1	11
11	robot	1	11
6	2	2	12
6	3	2	12
6	robot	1,8	11

Bestemmelserne i punkt 1.2 skal sikre, at der udtages mindst 11 mælkeprøver fra en ko, der har mælkeydelse ved hvert kontrol døgnet i hele kontrolåret. Tabellen viser, hvordan reglerne sikrer dette.

<p>2.</p> <p>2.1.</p> <p>2.2.</p> <p>3.</p> <p>3.1.</p> <p>3.2.</p> <p>3.3.</p> <p>4.</p> <p>4.1.</p> <p>4.2.</p> <p>4.3.</p>	<p>Mælkeanalyser</p> <p>Fedt-, protein- og celletalsbestemmelse og andre analyser af mælken skal foretages efter metoder, der er godkendte af L&F, Kvæg.</p> <p>Analyseapparaterne afprøves efter kontrolsystemer, der er godkendte af L&F, Kvæg for det pågældende udstyr.</p> <p>Identifikation</p> <p>Samtlige dyr skal være mærket og registreret i henhold til de til enhver tid gældende myndighedsbestemmelser for mærkning og registrering af kvæg.</p> <p>Hvis første kontrollering efter kalvens fødsel finder sted, inden udløbet af den lovmæssige aldersgrænse for mærkning af kvæg, skal kalven dog allerede ved kontrolleringen have isat officielt CKR-øremærke. Kalven skal endvidere være indberettet til Kvæg-databasen senest samtidig med at ydelseskontrolldata opdateres.</p> <p>Inden 1 døgn efter kalvens fødsel skal den være mærket eller kendetegnet på en sådan måde, at forveksling ikke kan ske.</p> <p>Kontrolregnskabet</p> <p>Ydelseskontrolregnskabet føres efter beregningsregler, som er indeholdt i L&F Kvæg's Edb-løsning, og som er under løbende faglig ajourføring.</p> <p>Det påhviler ejeren af driftsenheden/besætningsejeren at have noteret nødvendige oplysninger om hændelser, der ikke er omfattet af lovpligtig registrering, i driftsenheden/besætningen imellem kontrolleringerne på staldregistreringsskemaet/en elektronisk løsning og stille dem til rådighed for indberetning ved kontrolleringen.</p> <p>Det påhviler den områdeansvarlige for kontrolarbejdets udførelse at få ydelseskontrolens data indberettet i fornødent omfang. Ansvaret</p>	<p>for at fejlrettelser gennemføres efter gældende regler, så kontrolregnskaberne opfylder stillede kvalitetskrav, påhviler ligeledes den områdeansvarlige.</p> <p>5. Kontrolmetoder</p> <p>5.1. A-kontrollerede er de driftsenheder/besætninger, hvori foreningens personale forestår prøveudtagningen ved hver malkning i kontroldøgnet.</p> <p>5.2. B-kontrollerede er de driftsenheder/besætninger, hvori foreningens personale forestår prøveudtagningen sjældnere end hver malkning i kontroldøgnet, eller hvor ejeren udtager prøverne hver gang.</p> <p>6. Observeret malkning/kontrol</p> <p>Der kan foretages observeret malkning/kontrol i alle driftsenheder/besætninger, der er tilknyttet ydelseskontrollen.</p> <p>Udpegning af driftsenheder/besætninger til observeret malkning/kontrol kan foretages af RYK eller ved udtrækning hos L&F, Kvæg efter nærmere fastsatte regler.</p> <p>Hvis et medlem nægter at gennemføre observeret malkning/kontrol, skal RYK overføre regnskabet til uofficiel status.</p> <p>7. Officiel/uofficiel ydelseskontrol</p> <p>På grundlag af sammenligningen mellem ydelseskontrol og mejerital er følgende grupper defineret:</p> <p>7.1. Gruppe I: Officiel ydelseskontrol</p> <p>Driftsenheder/besætninger med mejerileverancer fra 89–98% af kontrolleret mælkemængde samt fedtprocentafvigelse under 5% af kontrolleret fedtprocent. RYK har ret til at lade efterkontrol foretage, når det skønnes betimeligt.</p> <p>7.2. Gruppe II: Officiel ydelseskontrol</p> <p>Driftsenheder/besætninger med mejerileverancer på 87–88% samt 99–100% af kontrolleret mælkemængde og/eller fedtprocent afvigelse fra 5–7% af kontrolleret fedtprocent.</p>	<p>Afvigelserne i denne gruppe af driftsenheder/besætninger grænser til det uacceptable for officiel ydelseskontrol. RYK iværksætter de undersøgelser, der findes egnede, for at finde årsagerne bag de lidt for store forskelle.</p> <p>7.3. Gruppe III: Uofficiel ydelseskontrol</p> <p>Driftsenheder/besætninger med mejerileverancer mindre end 87% og mere end 100% af kontrolleret mælkemængde og/eller fedtprocentafvigelse større end 7%. af kontrolleret fedtprocent.</p> <p>Hvis der fremlægges dokumentation for årsagerne til de store forskelle, og disse accepteres af RYK, kan driftsenhedens/besætningens ydelseskontrol betegnes som officiel. Ejeren af driftsenheden/besætningsejeren må have lejlighed til at afgive en sådan dokumentation.</p> <p>RYK iværksætter i fornødent omfang de undersøgelser, der findes egnede for at finde årsagerne bag de for store forskelle. Disse søges snarest nedbragt til et acceptabelt niveau.</p> <p>7.4. Uofficiel ydelseskontrol: Andre årsager</p> <p>En driftsenheds/besætnings ydelseskontrol kan desuden overføres til uofficiel status, såfremt reglerne for mærkning af dyr eller for prøve-malkningen ikke overholdes (køer uden for kontrol, ukorrekte oplysninger, antal kontrolleringer etc.). RYK's ledelse træffer beslutning herom.</p> <p>7.5. Godkendelse af kontrolregnskabet</p> <p>RYK indtaster oplysning til L&F Kvæg om de driftsenheder/besætninger, hvor regnskabet skifter til eller fra uofficiel status.</p> <p>Hvis en driftsenhed/besætning med uofficiel status på kontrolregnskabet efter et års forløb fortsat ikke overholder kontrolreglerne, kan RYK opsige driftsenhedens/besætningens medlemskab af ydelseskontrollen.</p>
---	--	---	---

	<p>Inden et kontrolregnskab overføres til uofficiel status, skal ejeren af driftsenheden/besætningsejeren skriftligt informeres om dette og have adgang til inden 7 dage at give sin forklaring på problemet. RYK vurderer forklaringens validitet i forhold til kontrolreglerne.</p> <p>7.6. Konsekvenser af uofficiel status på kontrolregnskabet</p> <p>Der kan ikke inden for de første 2 år efter udgangen af et regnskabsår, hvor en driftsenhed/besætning har haft uofficiel kontrol, udskrives eksport-stamtavler for noget dyr fra driftsenheden/besætningen. Denne blokering følger dyrene ved omsætning.</p> <p>Hvis der indgår perioder med uofficiel kontrol i et dyrs resultater dokumenteres det altid på indenlandske stamtavler.</p> <p>Organisationer eller myndigheder kan knytte andre indenlandske konsekvenser til regnskabets uofficielle status.</p>	<p>rådighed af ejeren af driftsenheden/besætningsejeren.</p> <p>8.3. Ejeren af et CKR-øremærket dyr har adgang og udnyttelsesret til alle oplysninger i Kvægdatabasen om dyret og dets afstamning.</p> <p>8.4. Ejeren af driftsenheden/besætningsejeren giver ved sin indmelding i ydelseskontrollen automatisk følgende grupper af personer med kontakt til driftsenheden/besætningen adgang til at trække direkte på driftsenhedens/besætningens oplysninger på Kvægdatabasen: personale fra ydelseskontrollen og fra kvægavlsforeningen og/eller den produktionsvejledning, som står tilknyttet driftsenheden/besætningen på Kvægdatabasen.</p> <p>Ejeren af driftsenheden/besætningsejeren har til enhver tid mulighed for skriftligt at meddele ændringer af disse tilknytninger.</p> <p>Ejeren af driftsenheden/besætningsejeren kan ved skriftlig meddelelse desuden tillade andre (f.eks. dyrlæge, private rådgivere, forsøgsinstitutioner, regnskabskontorer, planteavlkontorer m.fl.) direkte adgang til driftsenhedens/besætningens data. Sådanne tilladelser gælder, indtil ændring meddeles eller for en afgrænset periode. De data, der efter ejerens tilladelse er direkte adgang til, må af modtagerne kun benyttes internt i forbindelse med opgaver i driftsenheden/besætningen.</p>	<p>Ejeren af driftsenheden/besætningsejeren kan give tilladelse til, at andre offentliggør resultater fra driftsenheden/besætningen.</p> <p>8.6. L&F, Kvæg har automatisk adgang til at trække på driftsenhedens/besætningens data til generelle, tværgående undersøgelser (f. eks. beregning af avlsværdital for tyre). L&F, Kvæg kan i forbindelse med videnskabelige undersøgelser og lignende give adgang til at trække på driftsenhedsdata/besætningsdata, hvis oprindelsen af data gøres anonym.</p> <p>9. Afgørelse af tvivlsspørgsmål m.v.</p> <p>L&F, Kvæg har ret og pligt til at gøre indsigelse samt træffe endelig afgørelse med bindende virkning for alle parter i tilfælde af manglende overholdelse af foranstående regler.</p> <p>Foranstående regler er efter L&F, Kvægs vedtagelse gældende fra 29/09 2015.</p>
8.	<p>Andre bestemmelser</p>		
8.1.	<p>RYK har tilsyn med kontrolarbejdet og kontrolreglernes overholdelse på såvel område- som driftsenhed/besætningsniveau.</p> <p>Vejledning og service vedrørende kontrolarbejdet på driftsenhed/besætningsplan forestås af ydelseskontrollens personale.</p>		
8.2.	<p>Ydelseskontrollens personale har efter aftale med ejer adgang til samtlige stalde på ejendommen, hvor der er opstaldet kvæg, medmindre veterinære restriktioner forbyder dette. Adgang er nødvendig f.eks. i tilknytning til observeret malkning eller efter anvisning fra RYK for at gennemføre nødvendige kontrolfunktioner i forhold til regnskabets status og officiel afstamningskontrol.</p> <p>Ydelseskontrollens personale skal i denne forbindelse overholde almindelige hygiejneregler. Hvis ejeren af driftsenheden/besætningsejeren herudover kræver anvendelse af overtrækstøj og/eller særligt fodtøj, skal dette stilles til</p>	<p>8.5. RYK kan offentliggøre resultater fra driftsenheden/besætningen i sin årsberetning medmindre ejeren af driftsenheden/besætningsejeren meddeler, at dette ikke ønskes. Skriftlig meddelelse herom skal indsendes til den regionale RYK-afdeling. Herefter vil der ikke blive optrykt oplysninger fra driftsenheden/besætningen, før der ved ny skriftlig meddelelse fra ejeren af driftsenheden/besætningsejeren gives meddelelse om, at blokeringen ønskes ophævet.</p>	

Efterkontrol – regler –

Gældende fra 29/9 2015
efter L&F, Kvægs vedtagelse

<p>1.</p> <p>1.1.</p> <p>2.</p> <p>2.1.</p> <p>2.2.</p> <p>2.3.</p>	<p>Omfang af observeret malkning/kontrol</p> <p>L&F, Kvæg kan årligt indstille, at der foretages efterkontrol. Hvis der foretages efterkontrol foretages den i mindst 3% af driftsenheder/besætningerne i hver region.</p> <p>Udtrækning af driftsenheder/besætninger</p> <p>Kontrolforeninger og Viking Danmark meddeler inden d. 15. i hvert kvartals sidste måned til L&F, Kvæg, hvilke driftsenheder/besætninger der lokalt er nyudpeget til efterkontrol. L&F, Kvæg indlægger disse driftsenheder/besætninger i sit udtrækningsprogram.</p> <p>L&F, Kvæg sikrer, at der ved starten af hvert kvartal udtrækkes mindst 0,75% af de aktive, ydelseskontrollerede driftsenheder/besætninger i hver region.</p> <p>Først udtrækkes 0,15% tilfældigt blandt samtlige driftsenheder/besætninger. De resterende 0,60% trækkes derefter blandt de driftsenheder/besætninger, som er indberettet fra kontrolforeninger eller Viking Danmark.</p> <p>Hvis der ikke fra kontrolforeninger og Viking Danmark er meddelt det nødvendige antal driftsenheder/besætninger til efterkontrol, udtrækker L&F, Kvæg supplerende driftsenheder/besætninger. Til brug ved supplerende udtrækning kan L&F, Kvæg fastlægge fordelingstal for særlige grupper af driftsenheder/besætninger.</p> <p>L&F, Kvæg meddeler umiddelbart efter udtrækningen RYK's afdelingsledere, hvilke driftsenheder/besætninger, der er udtrukket til efterkontrol.</p>	<p>2.4.</p> <p>2.5.</p> <p>2.6.</p> <p>3.</p> <p>3.1.</p> <p>3.2.</p> <p>4.</p> <p>4.1.</p>	<p>4.2</p> <p>5.</p> <p>5.1</p> <p>6.</p> <p>6.1.</p> <p>6.2.</p>	<p>RYK's afdelingsleder eller en RYK-medarbejder kommer mellem 5 og 8 dage efter normal ydelseskontrol i driftsenhed/besætning med malkebotter uanmeldt på ejendommen og får udskrevet nye lister fra malkebotterne med resultater, der viser samtlige malkninger i mindst 14 dage. Det kontrolleres, at resultaterne fra disse nye lister ikke afviger fra den mælkeydelse, der er angivet for de enkelte køer på kontrol dagen.</p> <p>Gennemførelse af forlænget ydelseskontrol</p> <p>RYK's afdelingsleder kan vælge at gennemføre forlænget ydelseskontrol, som består i, at en foreningsansat dagen efter ordinær ydelseskontrol foretager en ny fuldstændig ydelseskontrol. RYK's afdelingsleder kontrollerer, at resultaterne fra den forlængede ydelseskontrol svarer til resultaterne fra den ordinære ydelseskontrol.</p> <p>Opfølgning</p> <p>Hvis der ved efterkontrol findes uacceptable afvigelser, foretager kontrolforeningen yderligere opfølgning med henblik på at finde årsagen til afvigelse.</p> <p>Det kan være:</p> <ul style="list-style-type: none"> • Instruktion i prøveudtagning • Vejledning i anvendelse af udstyr • Check af malketidspunkter • Andet <p>Dette udføres af den lokale RYK-afdelings personale.</p>
---	---	---	---	--

Godkendelse af kontrolregnskaber

Når årsopgørelsen foreligger, skal ledelsen af den lokale RYK-afdeling tage stilling til, om kontrolregnskabet kan godkendes eller skal overføres til uofficiel kontrol.

Overførsel til uofficiel kontrol kan ske, hvis driftsenheden/besætningen ikke overholder kontrolreglerne (mærkning, antal kontrolleringer, antal mælkeprøver, procent golddatoer, nægtet efterkontrol m.v.), eller hvis den har for stor forskel på mælkemængde og/eller fedtprocent mellem ydelseskontrol og mejeri. Problemer på disse områder bliver automatisk fundet i Kvægdata-basen.

I forbindelse med omlægning til DMS, bliver selve årsopgørelsen også omlagt. Årsopgørelsen beregnes på driftsenhed. Hvilke besætninger, der indgår i driftsenheden til årsopgørelsen, kan man få oplyst på RYK-kontoret.

Man kan printe årsopgørelsen fra DMS, når den er klar og godkendt. Der sendes en SMS og/eller e-mail, når årsopgørelsen er klar. Det sker fra medio oktober, og når 1. kontrol er kørt.

Når årsopgørelsen 'køres' rubriceres nogle besætninger i uofficiel kontrol. Disse besætninger får en foreløbig årsopgørelse med et brev på forsiden, at besætningen er i 'foreløbig' uofficiel kontrol. Dette brev kommer via DMS. Se selve teksten i den grå 'kasse'.

I brevet fremgår det hvilke af følgende forhold, det konkret drejer sig om:

- ♦ afvigende antal kontrolleringer
- ♦ manglende indberetning af golddato ved enheder med 6 kontrolleringer
- ♦ stor afvigelse i procent leveret mælk
- ♦ stor afvigelse i fedtprocent

Der kan være en god forklaring, og så kommer besætningen i officiel kontrol. Betingelsen, for at besætningen kan komme i 'Officiel kontrol', er, at der foreligger en skriftlig forklaring fra ejeren, på årsagen til, at der f.eks. kun er kontrolleret 10 gange, når det skulle være 11 gange. Hvis der ikke foreligger et svar, bliver besætningen klassificeret som 'uofficiel kontrol'. Konklusionen er derfor, at der SKAL svares på dette brev, hvis det kommer via DMS.

På den måde sikrer kontrolforeningen sig, at ejeren er klar over, at hans enhed er markeret for afvigelser. Ingen ejer vil derfor senere kunne påstå, at han ikke vidste, at hans regnskab ville blive markeret som uofficielt. Brevet oplyser om, at kontrolregnskabet vil blive overført til uofficiel kontrol, medmindre ejeren skriftligt dokumenterer ekstraordinære forhold, som kan give anledning til en re-vurdering af regnskabet status.

Det er vigtigt, at RYK-afdelingerne er omhyggelige og stiller krav om god og acceptabel dokumentation, før de eventuelt giver officiel status til regnskaber med afvigende resultater eller forhold. Ellers risikerer man, at tilliden til resultaterne fra ydelseskontrollen svækkes både indenlands og udenlands.

DIN DRIFTSSENHED/BESÆTNING ER I STATUS 'UOFFICIEL KONTROL, FORELØBIG'

Vi er i gang med behandling af kontrolregnskabet for 01.10.2015–30.09.2016.

Vores resultater og oplysninger viser i første omgang, at din driftsenhed/besætn. er sat til 'Uofficiel kontrol'.

Dette er en foreløbig status, som kan ændres, hvis du har oplysninger, som kan dokumentere, at status skal ændres. Manglende skriftlig forklaring medfører, at kontrolregnskabet får 'Uofficiel status'.

Du bedes venligst sende en skriftlig forklaring via e-mail eller brev til kontoret senest xx. xx.2016.

Følgerne af uofficiel kontrol er:

- ♦ Der kan ikke udskrives eksportstamtavler for noget dyr (ko, kvie, tyr) fra besætningen inden for 2 år efter udgangen af et regnskabsår med uofficielt regnskab
- ♦ Denne blokering følger dyrene ved handel
- ♦ Begrænsninger vedrørende udstilling på dyrskuer
- ♦ På udskriften STAMTAVLE kan man altid se, om et dyr har været med i en periode med uofficiel kontrol. I kolonnen 'Kg F+P' vil der stå 'Uoff.'
- ♦ Andre interessenter (avlssarbejde, handel, myndigheder m.v.) kan tilknytte egne konsekvenser.

Niels Henning Nielsen
direktør, RYK



Godkendelse af kontrolregnskaber

Observeret malkning
– Hjælp til problemløsning

En af måderne til at afklare eventuelle problemstillinger vedrørende ydelseskontrollens resultater er at gennemføre en 'observeret malkning.' Det kan normalt gøres uden at belaste landmanden med ekstra tidsforbrug, samtidig med at sikkerheden for korrekt ydelseskontrol bevares.

Kontrolassistenten kommer i forbindelse med en almindelig ydelseskontrol uanmeldt forbi og observerer, hvordan malkningen gennemføres. Han har en tjekliste med forhold, som han skal observere under malkningen. Han skal bl.a. undersøge om besætningens malkesystem og korrektionsmetode (hvis der er færre mælkeprøver end malkninger) er registreret korrekt i Kvæg-databasen, da det har betydning for at få beregnet de rigtige ydelsestal.

Andre vigtige elementer er, om mælkemålerne er koblet korrekt til malkeanlægget og betjenes korrekt. Det er også vigtigt, at man er helt sikker på, hvilken ko der bliver malket lige nu. Dette kan specielt være et problem i malkestalde og malkekarruseller. Disse ting kan gennemgås ved 'observeret malkning'.

Andre typer af fejl kan findes ved gennemgang af data. Der bør normalt ikke være behov for at rette oplysninger på de strimler, der skrives ud efter prøvemalkningen. Der kan måske ved en enkelt kontrollering være gode grunde til, at der skal rettes på data, men hvis der ofte er rettelser på strimlerne, er der grund til at kontrolforeningen kigger nærmere på kontrolarbejdet i besætningen. I besætninger med automatisk malkning kan man foretage en grundig gennemgang af de af robotten registrerede mælkemængder pr. ko i en periode omkring kontroldatoen.

Muligheden for at gennemføre traditionel efterkontrol (fuldstændig ydelseskontrol dagen efter normal ydelseskontrol) er fortsat til stede, men det er ikke, der normalt anvendes.

Observeret malkning og efterkontrol tjener til at sikre besætningsejeren solidt funderede data til hans produktionsstyring og til at vejlede besætningsejere, der har problemer med at lave ydelseskontrollen korrekt. Sikre data fra ydelseskontrollen er også med genomisk selektion af største betydning for avlsarbejdet med malkekvæg.

Samtidig tjener observeret malkning og efterkontrol som kvalitetssikring af ydelseskontrollen i Danmark, således at vi over for ICAR, danske myndigheder og udenlandske kvægorganisationer kan vise, at data fra officiel ydelseskontrol i Danmark er sikre og pålidelige. Registering og ydelseskontrol er certificeret i Danmark via ICAR.

”
...kan vise, at data
fra officiel
ydelseskontrol
i Danmark er sikre
og pålidelige

Niels Henning Nielsen
direktør, RYK



Niels Henning Nielsen
direktør, RYK

Regler for officiel registrering af afstamning hos kvæg

Følgende regler fra den gældende danske lovgivning om racerent kvæg og ICARs retningslinier skal overholdes

<p>1. Officiel afstamning anerkendes kun for dyr, der er mærket i henhold til gældende lovbestemmelser, og som er optaget i den af Dansk Kvæg etablerede centrale Kvægdatabase.</p> <p>2. Afstamning på moders side kan på danskfødte dyr oprettes uden forældreskabsbestemmelse på grundlag af lovpligtig indberetning af dyrets fødsel (inkl. moderens nummer)</p> <p>3. Afstamning på faders side kan på danskfødte dyr oprettes uden forældreskabsbestemmelse på grundlag af indberetning af inseminering eller løbning af dyrets moder inden 6 uger efter hændelsen. Startdato for løbeperiode med tyr eller løbningsdato skal indberettes inden indberetning af den efterfølgende kælving, men det anbefales, at indberetning foretages straks efter hændelsen. Hvis fejl eller mangler i registrering af inseminering, løbning eller løbeperiode m.v. ikke er rettet inden 6 måneder efter fødsel af den resulterende kalv, kan kalvens afstamning kun oprettes efter bekræftende forældreskabsbestemmelse.</p> <p>4. For danskfødte ET-kalve gælder specielt, at såvel det embryon, der ligger til grund for kælvingen, som også ilægning af embryonet begge skal være registreret i Kvægdatabase. Det gælder såvel for danske som for udenlandske embryoner og ilægninger. Der kræves følgende dokumenter:</p> <ul style="list-style-type: none">♦ Blodtypekort eller DNA-kort for insemineringstyren eller løbetyren indeholdende bekræftet forældreskabsbestemmelse♦ Blodtypekort eller DNA-kort på donorko/-kvie, helst med faderskab bekræftet♦ Skylleattest på donorko/-kvie♦ Indberetning om ilægning af embryon	<p>5. Hvis oplysninger ikke er indberettet som anført i punkterne 2, 3 og 4, eller hvis indberetninger fra skylleattester, ilægninger eller udenlandske stamtavler ikke er indberettet inden kalven er 6 mdr. gammel, kan afstamningen for en danskfødt kalv kun anerkendes officielt efter forældreskabsbestemmelse (blodtype/DNA).</p> <p>6. For importeret avlsmateriale kan afstamningen oprettes og anerkendes officielt uden forældreskabsbestemmelse, såfremt importøren dokumenterer, at dyret eller dets forældre er optaget i eksportlandets stambog for vedkommende race, og at materialet i øvrigt overholder lovmæssige krav for optagelse i dansk stambog. Importøren skal selv fremskaffe de nødvendige dokumenter, hvis de ikke allerede findes hos Dansk Kvæg, Landscenret.</p> <p>Der kræves følgende dokumenter:</p> <p>Sæd</p> <ul style="list-style-type: none">♦ Officiel stamtavle for tyren♦ Blodtypekort eller DNA-kort for tyren indeholdende bekræftet forældreskabsbestemmelse <p>Embryoner</p> <ul style="list-style-type: none">♦ Officiel stamtavle på donorko/-kvie♦ Blodtypekort eller DNA-kort på donorko/-kvie, helst med faderskab bekræftet♦ Officiel stamtavle på anvendt insemineringstyr eller løbetyr♦ Blodtypekort eller DNA-kort for insemineringstyren eller løbetyren indeholdende bekræftet forældreskabsbestemmelse♦ Skylleattest på donorko/-kvie♦ Originalt eksportcertifikat for embryoner <p>Tyre</p> <ul style="list-style-type: none">♦ Original eksportstamtavle (Export Certificate) for tyren	<ul style="list-style-type: none">♦ Blodtypekort eller DNA-kort for tyren indeholdende bekræftet forældreskabsbestemmelse <p>Hundyr</p> <ul style="list-style-type: none">♦ Original eksportstamtavle (Export Certificate) for dyret og helst også for dyrets far♦ Blodtypekort eller DNA-kort på faderen <p>Hvis hundyret er drægtigt efter inseminering/løbning desuden</p> <ul style="list-style-type: none">♦ Officiel stamtavle på insemineringstyren eller løbetyren♦ Blodtypekort eller DNA-kort for insemineringstyren eller løbetyren indeholdende bekræftet forældreskabsbestemmelse♦ Officiel bekræftelse af inseminering/løbning (dato og tyr) <p>7. Navngivne dyr optages i Kvægdatabase med deres fulde oprindelige navn (såkaldt 'langt navn'). Dette navn kan ikke ændres uden skriftlig tilladelse fra den oprindelige navngiver eller dennes repræsentant. Ejeren af et ikke navngivet dyr kan tildele dyret et navn og ved indberetning få dette registreret i Kvægdatabase. Dyr kan administrativt tildeles et såkaldt 'kort navn' på indtil 10 karakterer. Det korte navn skal så vidt muligt afspejle 'langt navn'.</p> <p>8. Indberetning af pollethed skal ske senest når dyret er 365 dage gammelt</p> <p>9. Stambogsføreren eller dennes stedfortræder har til enhver tid adgang til at foretage besætningstilsyn med mulighed for kontrol af øremærkning, avlsmæssige optegnelser samt registrerings i staldregistreringsblokken.</p> <p>10. I særlige tilfælde kan stambogsudvalget eller stambogsføreren dispensere fra ovenstående regler, når det skønnes begrundet og formålstjenligt.</p>
--	--	---

Retningslinier for ydelseskontrollen

En problemfri ydelseskontrol er et samarbejde
mellem dig og din kontrolassistent

Ydelseskontrol – kvalitet

Såvel besætningsejeren som RYK er interesseret i den bedst mulige kvalitet i arbejdet. Andre brugere af data fra ydelseskontrollen, rådgivning, kvægavl, samt diverse dokumentationer, forventer, at alt er i orden. Derfor er det vigtigt, at håndteringen af data, udstyr og af mælkeprøver sker omhyggeligt og korrekt.

Ansvar for de grundlæggende data er besætningsejerens – ansvaret for behandlingen af besætningsejerens korrekte data er RYK's.

Regler for Ydelseskontrollen findes optrykt i RYK's årsberetning.

Identifikation – øremærkning

Mærkning og identifikation er fastsat i lovgivningen. I korthed gælder følgende: Alt kvæg skal være mærket med 2 øremærker, hvoraf det ene skal være elektronisk. Dette skal sidde i dyrets venstre øre. Elektroniske øremærker godkendt af Fødevarestyrelsen overholder gældende ISO-standard for EID (elektronisk identifikation) af dyr.

Øremærkerne kan være med 1 af 2 forskellige teknologier, nemlig enten HDX eller FDX-B. Derfor er det vigtigt, at man som besætningsejer stiller krav til leverandører af staldteknik om, at læserne skal kunne aflæse både HDX og FDX-B, samt læse begge typer lige godt. Med en antenne som overholder ISO kravene, kan man frit skifte øremærkefabrikat og indkøbe dyr fra besætninger, som bruger et andet øremærkefabrikat, end man selv gør.

Kontrol dagen

Registrering

Med hensyn til registreringer af basisdata på dyrene, er RYK's service tilrettelagt ud fra gældende lovgivning. På kontrol dagen skal alle registreringer – kælvninger, evt. køb af køer, afgang af køer m.v. – være ajourført helt frem til og med den pågældende dato, så beregningerne ved kon-

trolleringen ikke 'går i stop' grundet manglende indberetninger.

Malkeanlægget

Selve anlægget forventes teknisk at leve op til gældende retningslinjer:

- Firmastandard, branchestandard og generelt vedligeholdelsesniveau.
- Ved anvendelse af RYK's mælkemålere, skal vakuum være min. 38 kPa i malke-stalde og min. 49 kPa i bindestalde som anlægsvacuum, altså på mælkeledningen under malkningen.
- Luftindtaget i mælkecentralerne, de såkaldte sivehuller, skal være rene og åbne. RYK har nåle, sivehulrensere, som kan fås hos kontrolassistenten.

Kontrol døgnet s længde

Dette skal omfatte 24 timer (1 kvarter = ca. 1% af døgnet = ca. 1% af døgnet s mælke mængde).

De enkelte køer

De enkelte køer skal ved kontrollering identificeres og registreres korrekt. Pas på ved indgang til malkestalden og karussellen, at ingen køer overhaler hinanden. Alt efter malkestaldens og karussellens størrelse kan dette medføre fejlregistrering af adskillige køer.

Konumre og transpondere

Hvis der bruges anden form for elektronisk identifikation end elektroniske øremærker, er det afgørende, at koblingen mellem koens 11-cifrede CKR-nummer og evt. transpondernummer er korrekt. Tjek indberetningen, hver gang der kommer nye køer til – kvier eller indkøbte køer.

Tid

Udstyret skal være klar til afhentning kl. 8.30.

Brug og vask af udstyret

Uanset hvilket udstyr, man bruger, skal det

bruges korrekt, – altså i henhold til brugervejledningen. Ved den mindste tvivl – spørg da kontrolassistenten.

Det udstyr, som man lejer af RYK, har man krav på at modtage rengjort, og man har pligt til at aflevere det rengjort. Eventuelt snavs på prøveglas, kasser til samme, samt på Arla-kasserne, fjernes inden aflevering til kontrolassistenten.

Ønskes udstyret vasket af kontrolassistenten, aftales det individuelt.

Vurderer assistenten, at udstyret ikke er i en stand, så det kan afleveres i den næste besætning, rengøres det inden ejendommen forlades. I begge tilfælde faktureres for medgået tid.

EMM

Korrekt ophængning af EMM, sker ved, at de hænger lige (især vigtigt sideværts) og i malkestalde i højde med koens yver (ikke under), i bindestalde sammen med aftageren. Slangerne skal ikke være længere end nødvendigt.

Det anbefales, at malkeanlægget vaskes, efter mælke mælkerne er monteret og inden malkningen påbegyndes. Ved denne vask bliver slanger, der kun bruges til ydelseskontrol, også vasket før brug.

Efter malkning skal EMM vaskes på anlægget og derefter også vaskes udvendigt. Vejledning udleveres af kontrolassistenten.

Robotkasser

– *Lely Shuttle og DeLaval Autosamplere (her benævnt under et robotkasser)*

Det tilbydes, at kontrolassistenten til- og frakobler robotkasserne, og det kan anbefales. Ved til- og frakobling af robotkasserne skal robotterne være midlertidigt stoppet.

Efter tilkobling bør man påse, at der malkes 1–2 køer, udtages prøver og at tingene fungerer, som de skal, inden man forlader stedet.

Efter malkning skal robotkasserne vaskes på anlægget – firmaets anvisning-

er desangående skal følges – og derefter også vaskes udvendig.

Mælkemålerne skal serviceres og afprøves efter leverandørens anvisning, typisk en gang årligt. Kvittering for den rutinemæssige afprøvning, tilgår RYK via pågældende leverandør af mælkemåler, eller kan findes i logbogen i staldkontoret.

Egne fastinstallerede mælkeålere

RYK har udviklet edb-programmet Multilink til håndtering af data fra eget anlæg og stregkoderne på prøveglassene. Programmets kobling af de to datasæt, foretages af assistenten, og minimerer risikoen for fejl i koblingen af ko og prøve.

Kander til udtagning af prøve fra mælkeåleren, skal vaskes før og efter brug. Kander til brug ved udtagning af mælkeprøver, ejes af den enkelte landmand.

Mælkeålerne skal serviceres og afprøves efter leverandørens anvisning, typisk en gang årligt. Kvittering for den rutinemæssige afprøvning, tilgår RYK via pågældende leverandør af mælkeåler, eller kan findes i logbogen i staldkontoret.

Forudsætningen for brug af Multilink er: Mælkeprøverne skal scannes løbende på Ezi-scanneren, under malkningen, for at sikre et korrekt malketidspunkt.

Hjælp med at holde omkostningerne nede

Hjælp os – omkostningerne til vedligehold og reparation er for store på både EMM og robotkasser

Vask udvendig bør ske med en børste – udstyret tåler ikke hårdhændet vask med en højtryksrenser. Al håndtering skal ske nænsomt. En betydelig del af reparationsomkostningerne skyldes hårdhændet behandling. **HJÆLP MED AT HOLDE OMKOSTNINGERNE NEDE.**

Reparation af en skade på udstyret, som åbenlyst er sket på ejendommen ved for hårdhændet behandling, vil blive faktureret til pågældende besætningsejer. Der opkræves et fast beløb på 2.000 kr. pr. skadet måler.

Snags i mælkeprøverne kan og skal undgås

Snags i prøverne kan forårsage stop og også dyre reparationer på maskinerne på laboratoriet – og det giver dårlige eller in-

gen analyseresultater. Husk god rengøring af patterne, herunder pattespidserne – vær opmærksom på langhåret yver. Robotbesætninger – lad altid låget ligge på robotkassen. Fjern ikke plastikken fra prøveglassene, før de skal i brug – og sæt låg på prøveglas straks efter brug. Undgå støv – fra f.eks. kraftfoderanlæg, strømaskiner m.v. Husk at vende glassene, så det sikres at bronopolet (konserveringsmiddel) er opløst.

Smittebeskyttelse

Vi har et fælles ansvar for at minimere risikoen for smitte mellem besætninger. Derfor skal der være gode faciliteter til rengøring og vask af udstyr, adgangsveje til stalde med mindst mulig kontakt til dyr, og klare og enkle retningslinjer for hvordan man som fremmed agerer ved adgang til et staldanlæg. RYK's personale vil i tvivlstilfælde bede om at få jeres anvisninger, ønsker og rutiner på den enkelte ejendom.

Arbejdsforhold

Alle fysiske installationer, belysning, døre, gulve, trapper og stiger, skal leve op til gældende lovgivning og bestemmelser på arbejdsmiljøområdet.

I rummet, hvor udstyr og mælkeprøver leveres og afhentes, skal der være passende pladsforhold, varmt vand til rådighed og et bord.

Hvis det er vintervejr, skal man sikre tilstrækkelig rydning af sne og is samt grusning.

Antal kontrolleringer og antal mælkeprøver årligt

Der findes to ordninger med 11 henholdsvis 6 kontrolleringer årligt. Alt efter, hvilken af disse to man vælger, ses i efterfølgende skema kravet til antal mælkeprøver ved forskellige mulige kombinationer.

* Ved brug af egne mælkeålere er brug af Multilink en forudsætning.

KONTROLLERINGER	MALKNINGER	PRØVER PR. KONTROL	PRØVER PR. ÅR
11	2	1*	11
11	3	1*	11
11	robot	1	11
6	2	2	12
6	3	2*	12
6	robot	1,8**	11

Ved 6 kontrolleringer årligt kræves det, at der indberettes golddatoer for min. 90% af kørnes vedkommende.

** Praktiseres ved, at robotkasserne skal være tilsluttet i 16 timer.

Skift fra 11 til 6 kontrolleringer årligt kan kun ske ved kontrolårets begyndelse, dvs. pr. 1. oktober.

Supplerende test:

Veterinære prøver og drægtighedstest

Det tilbydes, at der ved brug af mælkeprøverne til ydelseskontrollen kan foretages analyser for paratuberkulose, Salmonella og PCR (analysering for en række forskellige bakterier) på enkeltko-niveau. Kontakt din rådgiver og/eller dyrlæge inden der bestilles veterinære prøver, og få vejledning i hvad der passer til dit behov.

Kontakt evt. RYK for hjælp til bestilling – det er også muligt selv at foretage bestilling via DYREREGISTRERING/DMS.

Ligeledes tilbydes drægtighedstest i mælkeprøven, som giver svar om drægtighed få dage efter, prøven er taget.

Kontakt evt. RYK afdeling for evt. hjælp ved bestilling. Det er også her muligt at foretage bestillingen via DYREREGISTRERING/ DMS.

Observeret kontrol

Denne form for kontrol er et supplement til EFTERKONTROL.

Ved OBSERVERET KONTROL vil kontrol-assistenten (evt. prøveudtageren) komme til stede og observere malkningen, dog ikke nødvendigvis hele malkningen, i løbet af et kontroldøgn. Kontrolassistenten vil påse, om udstyret monteres og anvendes rigtigt, eller om der skulle være småting at rette, ligesom der naturligvis kan finde en erfaringsudveksling sted og gives gode råd. OBSERVERET KONTROL vil blive gennemført i et begrænset omfang, nemlig ved omkring 3% af alle kontrolleringer.

Observeret kontrol indgår i arbejdet med løbende kvalitetssikring af arbejdet,

og er en vigtig del af den løbende dialog med landmændene om den service og den teknik, vi tilbyder. Observeret kontrol gennemføres også i tilfælde hvor der er spørgsmål til tidligere kontroldata (mælke-mængder og analyseresultater).

Prismodel – betaling

Prismodel

Denne omfatter:

- Årligt grundbeløb
- Pris pr. ko pr. måned til RYK
- Pris pr. ko pr. måned til SEGES, Kvæg
- Pris for sygdomsberedskab til SEGES, Kvæg
- Pris pr. gang pr. stk. for leje af udstyr
- Pris for antal analyserede mælkeprøver
- Pris for kontrolassistentens anvendte tid, som registreres i antal påbegyndte 10 minutter
- Pris for diverse udskrifter (undtaget hændelsesliste og fejlliste)
- Pris for supplerende test (veterinære analyser og drægtighedstest)
- Pris for meddelelser via SMS/mail
- Rabat ved 6 kontrolleringer pr. år
- Porto
- Pris for eventuel ændring af planlagt kontrol dato. mindre end 8 dage før planlagt dato
- Pris for eventuel forgæves kontrol. Forgæves kontrol er, hvis kontrolassistenten kommer på ejendommen på planlagt kontrol dato, og der alligevel ikke gennemføres en kontrolring, eller kontrolleringen ikke er gennemført, når udstyret skal afhentes.
- Gentagen forgæves kørsel.
- Prislisten opdateres en gang årligt, og sendes ud sammen med regning for årets første måned.
- Prislisten kan også findes på RYK's hjemmeside www.ryk-fonden.dk

Tidsregistrering

Al tidsregistrering sker i moduler á 10 minutter via GPS i biler.

Anvendt tid ved besøget for aflevering af udstyr tidsregistreres ikke, men anvendt tid ved afhentning tidsregistreres, og alle vil her blive faktureret for 1 tidsenhed á 10 min.

Langt de fleste får mere end 10 min. Ved afhentning er det kontrolassistentens opgave at tjekke, at mælkeprøver og alt udstyr er i orden og rengjort – og i modsat fald er det hans/hendes opgave at bringe tingene i orden. Tid til dette faktureres til den pågældende landmand.

Unødig kørsel skal undgås

Det er vigtigt, at kontrolassistenten kan gennemføre kontrolleringerne i kredsen i en hensigtsmæssig og rationel runde. I modsat fald er det ensbetydende med unødig kørsel, som tager tid, og både kilometergodtgørelse og tid er ensbetydende med omkostninger for RYK.

Derfor skal aftalerne om fremtidige kontrol datoer overholdes. I modsat fald, faktureres i henhold til gældende takst.

Ønske om ændring af aftalte kontrol datoer, skal meddeles assistenten i god tid, minimum 1 uge før. I særlige tilfælde gælder almindelig force majeure.

Betalingsbetingelser

RYK's ydelser opkræves månedsvist. Betalingsbetingelserne fremgår af fakturaen, og betalingsfristen er ca. 10 dage fra fakturaens udsendelse. Overholdes denne betalingsfrist ikke, udsendes der én rykker.

Betales der herefter ikke til den angivne frist, overgives beløbet til inddragelse via inkasso, og ydelseskontrollen stoppes.

Rykkergebyret er 100 kr., som opkræves på fakturaen for efterfølgende måned.

Der beregnes renter med 1,50% pr. måned.

Det årlige grundbeløb opkræves på fakturaen for januar måned, alt andet opkræves månedsvist.

Betaling via homebanking

Husk at indtaste det rigtige nummer, da fejl kan bevirke, at indbetalingen ikke falder på plads med rykker og renter til følge.



Lone Sode Bergmann,
afdelingsleder
RYK Syd-Øst

Effektive bolusprodukter til kvæg



AllTrace Bolus
til kvæg på græs



Blå SelenBolus
til goldkøer



CalciCaps®
forebygger mælkefeber



BioBolusSE
mikromineraler til økologisk kvæg

R2 Agro

PERFECT SOLUTIONS

R2 Agro henviser til nærmeste forhandler

Mimersvej 1 · DK-8722 Hedensted · Tel: +45 7674 1200 · info@r2agro.com · r2agro.dk



Veterinære forhold og råvare kvalitet - kontaktpersoner vedr. rådgivning -

Medarbejdere ansat hos SEGES, Kvæg, Sundhed og Råvarekvalitet med ovenstående arbejdsområder – samt medarbejdere hos SEGES i Aarhus og kvalitetsrådgivere for landets mælkeproducenter i spørgsmål vedr. mælkekvalitet

TITEL / KONTOR	NAVN	KONTOR	TELEFON	MOBIL	E-MAIL
SEGES, KVÆG					
Agro Food Park 15, Skejby, 8200 Århus N			87 40 50 00		

SUNDHED, VELFÆRD OG REPRODUKTION					
Afdelingsleder	Jaap Boes	SEGES	87 40 66 55	24 63 16 84	jbo@seges.dk
Afdelingsleder/ Specialkonsulent	Snorri Sigurdsson	SEGES	87 40 66 61	40 59 97 02	sns@seges.dk
Dyrlæge	Erik Rattenborg	SEGES	87 40 66 62	21 28 64 82	era@seges.dk
Dyrlæge	Lars Pedersen	SEGES	87 40 52 70	40 19 58 28	larp@seges.dk
Supporter	Lene Trier	SEGES	87 40 66 56		ltr@seges.dk
Dyrlæge	HenrikLæssøe Martin	SEGES	87 40 53 19	40 24 26 81	hlm@seges.dk
Dyrlæge	Pia Nielsen	SEGES	87 40 52 86	40 22 81 71	pin@seges.dk
Dyrlæge	Peter Raundal	SEGES	87 40 66 80	41 26 91 71	pra@seges.dk
Dyrlæge	Michael Farre	SEGES	87 40 66 58	23 83 54 00	mifa@seges.dk
Dyrlæge	Betina B Tvistholm	SEGES		51 16 88 73	betv@seges.dk
Specialkonsulent	Søs Ancker	SEGES	87 40 53 34	30 92 17 47	sanc@seges.dk

RÅVAREKVALITET					
Specialkonsulent	Per Justesen	SEGES	87 40 66 75	40 35 68 16	pej@seges.dk
Specialkonsulent	Helge Kromann	SEGES	87 40 66 78	22 57 67 98	hlk@seges.dk

Kvalitetsrådgiver	Lars Kurt Laugesen	Nord		40 17 30 31	lkl@seges.dk
Kvalitetsrådgiver	Henrik Abildgaard Hansen	Nord		21 72 59 57	hah@seges.dk
Kvalitetsrådgiver	Benny Kirkeby	Vest		29 63 95 99	bki@seges.dk
Kvalitetsrådgiver	Jan Støve	Vest		30 62 09 81	jas@seges.dk
Kvalitetsrådgiver	Michael Bonde Nielsen	Midt		23 30 53 12	mini@seges.dk
Kvalitetsrådgiver	Preben Østergaard	Midt		40 45 60 39	proe@seges.dk
Kvalitetsrådgiver	Peter Uttrup	Midt		21 62 54 77	peu@seges.dk
Kvalitetsrådgiver	Bent Truelsen	Syd		20 15 70 10	btr@seges.dk
Kvalitetsrådgiver	Hans Henrik Bentin	Syd		41 31 48 31	hhb@seges.dk
Kvalitetsrådgiver	Lars Mortensen	Fyn		23 24 42 94	lam@seges.dk
Kvalitetsrådgiver	Søren B Nielsen	Sjælland		21 66 31 86	sbn@seges.dk

RYK Skejby

Agro Food Park 15 • 8200 Aarhus N
Tlf.: 57 81 15 10 • ryk.skejby@ryk-fonden.dk



Niels Henning Nielsen
direktør
Medl. af ICAR's bestyrelse
Mobil: 21 48 67 19
nhn@ryk-fonden.dk



Uffe Lauritsen
Ansvarsområde: Udvikling, ydelseskontrol, statistik, opfølgning på drift. Kontakt til eksterne partnere i ind- og udland.
Mobil: 21 24 30 27
ufl@ryk-fonden.dk



Knud Lund Klüver
Ansvarsområde:
Ydelseskontrol, EDB, hotline, telefoni.
kik@ryk-fonden.dk
Tlf.: 57 81 15 11



Jonas Persson
Ansvarsområde: Udvikling, managementsystemer, Elektronisk identifikation, ICAR Testcenter for øremærker, ISO arbejdsgruppe ved EID.
Tlf.: 30 50 63 49 – jpe@ryk-fonden.dk



Birgit Clement Skov
Ansvarsområde:
Sekretæropgaver for driftsbestyrelse og ledelse.
Tlf.: 57 81 15 09
bcs@ryk-fonden.dk



Lars Fast Hansen
Ansvarsområde:
Ydelseskontrol, EDB, Hotline, diverse statistiske opgørelser.
lfh@ryk-fonden.dk
Tlf.: 57 81 15 12



Steen Jack Carlson
Ansvarsområde: Daglig leder af RYK's Servicecenter for mælkemålere og robotkasser. Reservedelslager og forbrugsstoffer.
Tlf.: 57 81 15 04
sjc@ryk-fonden.dk



Lars Kousgaard Kristensen
Ansvarsområde: RYK's Servicecenter for mælkemålere og robotkasser. Reservedelslager og forbrugsstoffer.
Tlf.: 57 81 15 04
lkk@ryk-fonden.dk



Per Secher Helms
Ansvarsområde: RYK's Servicecenter for mælkemålere og robotkasser. Reservedelslager og forbrugsstoffer.
Tlf.: 57 81 15 04
pshe@ryk-fonden.dk

RYK benytter sig af L&F's administration (KØS)

Tenna Gade – bogholder
Lene G. Hansen – løn
Anette Rasmussen – controller

RYK Midt-Nord

Landbrugscentret • Nupark 47 G • 7500 Holstebro
Tlf.: 57 81 15 05 • ryk.midt-nord@ryk-fonden.dk



Ole Kjærsgaard
afdelingsleder
Mobil: 40 80 72 14
okj@ryk-fonden.dk



Lise Sanggaard Sørensen
Ansvarsområde:
ydelseskontrol, supplerende test, årsopgørelse
lss@ryk-fonden.dk



Gitte Vandborg
Ansvarsområde:
ydelseskontrol, supplerende test
Deltid
gva@ryk-fonden.dk

Danmarks digitale kvæg-handelsplads

AnimalMarket@

Her mødes den bevidste køber og sælger

Animal Market

En digital handelsplads, der sikrer handel med kvæg på et oplyst grundlag – uden risiko for spredning af sygdomme.

På **Animal Market** sker handel med kvæg enkelt, billigt og ikke mindst sikkert. Handelsgebyr opkræves efter princippet 'solgt eller gratis'.

Prisen pr. solgt dyr excl. moms:

- Ko og kvie over 20 mdr. 99,95 DKK
- Kalv under 6 mdr. 35 DKK
- Andre dyr/aldersgrupper 50 DKK

Gå ind på www.animalmarket.dk og opret din annonce i dag.

www.animalmarket.dk – besøg os på facebook

RYK Midt-Nord

Kontrolassistenter (1)



Ole Just
Ass.nr. 123
Mobil: 40 21 97 66
oju@ryk-fonden.dk



Morten Pedersen
Ass.nr. 130
Mobil: 21 64 41 18
mpe@ryk-fonden.dk



Heidi Vollmer
Ass.nr. 132
Mobil: 40 94 91 23
hbv@ryk-fonden.dk



Michael Schioldann
Ass.nr. 138
Mobil: 51 37 27 39
msc@ryk-fonden.dk



Michael Hermansen
Ass.nr. 139
Mobil: 22 74 07 90
mhe@ryk-fonden.dk



Kent Kallestrup
Ass.nr. 259
Mobil: 61 41 51 65
kka@ryk-fonden.dk



Ejnar Pedersen
Ass.nr. 260
Mobil: 22 43 47 22
epe@ryk-fonden.dk



Johan E. Andersen
Ass.nr. 367
Mobil: 30 53 89 56
jea@ryk-fonden.dk



Laurits Christensen
Ass.nr. 332
Mobil: 21 24 66 94
lch@ryk-fonden.dk



Ingvar T. Pedersen
Ass.nr. 345
Mobil: 21 13 87 31
itp@ryk-fonden.dk



Jørgen Bisgaard
Ass.nr. 346
Mobil: 40 62 83 05
jbi@ryk-fonden.dk

Udsendelse af regning

RYK sender regning ud 11 gange årligt. Det sker hver måned den 20. i måneden.
Undtagen i juli måned. Betalingsfrist er den 15. i den efterfølgende måned.

RYK Midt-Nord

Kontrolassistenter (2)



Niels H. Sørensen
Ass.nr. 371
Mobil: 21 61 69 99
nhs@ryk-fonden.dk



Kaj Ostenfeld
Ass.nr. 374
Mobil: 20 24 20 01
kos@ryk-fonden.dk



Søren Nielsen
Ass.nr. 376
Mobil: 40 45 30 83
sni@ryk-fonden.dk



Hugo Kabel
Ass.nr. 430
Mobil: 26 45 33 86
hka@ryk-fonden.dk



Niels Skov Pedersen
Ass.nr. 440
Mobil: 51 50 14 29
nsp@ryk-fonden.dk



Esben Rosenkilde
Ass.nr. 450
Mobil: 20 42 01 61
ejr@ryk-fonden.dk



Torben Madsen
Ass.nr. 540
Mobil: 24 24 02 35
tma@ryk-fonden.dk



Vagn H Hansen
Ass.nr. 543
Mobil: 20 20 30 19
vhh@ryk-fonden.dk



**Anna-Marie Dam
Kristensen**
Ass.nr. 450
Mobil: 20 42 01 61
ejr@ryk-fonden.dk




Bjarne L Krarup
Ass.nr. 552
Mobil: 40 30 01 04
blk@ryk-fonden.dk



Bjarne Olsen
Ass.nr. 561
Mobil: 24 94 06 25
bol@ryk-fonden.dk



Henrik Nielsen
Nibe kontrolforening
Ass.nr. 225
Mobil: 21 64 71 18
kontrol@veggerbysdexter.dk



Kurt Christensen
Serritslev kontrolforening
Ass.nr. 142
Mobil: 23 70 29 99

PRØVEUDTAGERE	TELEFON
Kent Ostenfeld	20 24 20 02
Heidi Søndergaard	57 81 15 05
Jens Anthon Nørremark	20 48 05 17

RYK's medlemsinfo

Udsendes sammen med regningen fra RYK, og indeholder nyt om bestyrelsesarbejdet, økonomi og priser, metoder, udskrifter, udstyr, mm.

Landboorganisationernes kvægbrugsrådgivning i Midt-Nord

Kontaktoplysninger for Agri Nords Kvægrådgivning
og LandboNords Kvægrådgivning

KONTORER/NAVNE OG ADRESSER	TELEFON	MOBIL	FAX	E-MAIL
AGRI NORDS KVÆGRÅDGIVNING				
Formand: Jens Verner Pedersen, Høndrupvej 8, 9500 Hobro	98 52 09 34	51 23 03 63		lone.sondrup@mail.dk
Markedsvej 6, 9600 Aars			99 98 97 98	
Medarbejdere:				
Teamleder Dorte Niss Brask-Pedersen	99 98 97 36	21 26 63 96		dbp@agrinord.dk
Kvægrådgiver Claus Larsen	99 98 97 34	20 49 59 44		cll@agrinord.dk
Kvægrådgiver Jørgen Aagreen	99 98 97 54	40 27 39 64		jaa@agrinord.dk
Kvægrådgiver Rasmus Bygum Krarup	99 98 97 76	29 38 77 14		rbk@agrinord.dk
Kvægrådgiver Charlotte Jensen	96 35 13 35	20 64 65 65		chj@agrinord.dk

LANDBONORDS KVÆGRÅDGIVNING				
Formand: Ole Larsen, Gøttrupvej 351, 9690 Fjerritslev	98 22 34 44	22 20 35 02		ole@larsen.mail.dk
Erhvervsparken 1, 9700 Brønderslev	96 24 24 24		96 24 24 28	
Medarbejdere:				
Chefrådgiver Anne-Mette Søndergaard	96 24 25 56	21 49 26 15		ams@landbonord.dk
Kvægrådgiver Bjarne Kjærgaard	96 24 25 53	51 71 45 77		bjk@landbonord.dk
Kvægrådgiver Holger Nørby Jensen	96 24 25 52	51 71 45 78		hnj@landbonord.dk
Kvægrådgiver Jens Melgaard	96 24 25 40	21 46 80 33		jme@landbonord.dk
Kvægrådgiver Karin Møller Larsen	96 24 25 32	21 49 27 42		kml@landbonord.dk
Kvægrådgiver Karsten Brødbæk	96 24 25 51	51 71 45 74		kbr@landbonord.dk
Kvægrådgiver Knud R. Jensen	96 24 25 57	21 49 27 14		krj@landbonord.dk
Kvægrådgiver Kristina Krogh Jensen	96 24 25 41	21 49 27 05		kkj@landbonord.dk
Kvægrådgiver Ole H. Nielsen	96 24 25 58	21 49 15 99		ohn@landbonord.dk
Kvægrådgiver Michael Mortensen	96 24 25 42	30 47 50 92		mim@landbonord.dk
Kvægrådgiver Susanne Skelbæk	96 24 25 59	21 19 70 22		sus@landbonord.dk
Kvægrådgiver Nikolaj Græsboel Thomsen	96 24 25 59	21 12 22 80		ngt@landbonord.dk
Tværfaglig rådgiver Anders Bruun Nielsen	96 24 17 52	30 45 42 63		abn@landbonord.dk
Sekretær Helle Kjærsgaard	96 24 25 34			hkj@landbonord.dk

Landboorganisationernes kvægbrugsrådgivning i Midt-Nord

Kontaktoplysninger for LMO-Kvæg
og Kvægbrugsudvalget i Landbo Limfjord

KONTORER/NAVNE OG ADRESSER	TELEFON	MOBIL	FAX	E-MAIL
LMO-KVÆG				
Kvægchef Christian Friis Børsting, LMO, Asmildklostervej 11, 8800 Viborg		22 61 19 11		cfb@lmo.dk
Kontor i Søften (406)				
LMO, Trigevej 20, Søften, 8382 Hinnerup	87 28 22 00		87 28 22 01	
Medarbejdere:				
Tom Vestergaard		40 34 41 36		tov@lmo.dk
Steen Wessel		23 34 41 37		stw@lmo.dk
Peter K. Møller		29 42 57 07		pkm@lmo.dk
Kontor i Viborg (406)				
LMO, Asmildklostervej 11, 8800 Viborg	87 28 22 00		87 28 17 29	
Medarbejdere:				
Christian Friis Børsting		22 61 19 11		cfb@lmo.dk
Bjarne Offersgaard		29 99 57 18		bjo@lmo.dk
Henning Pedersen		29 99 57 19		hep@lmo.dk
Lars Westerberg		40 28 45 86		law@lmo.dk
Anders Møller		40 25 05 90		abm@lmo.dk
Mie Riis		21 47 53 58		mir@lmo.dk
Christina Bergstrøm Nielsen		21 46 86 14		cbn@lmo.dk

KVÆGBRUGSUDVALGET I LANDBO LIMFJORD (302)				
Formand: Niels Holger Nordendahl, Ulleruphusevej 21, 7900 Nykøbing M	97 74 09 99	20 21 97 99		nh@nordendahl.dk
Sekretær: Jørgen Kristensen, Resenvej 85, 7800 Skive	96 15 30 40	20 24 62 03		jkr@landbo-limfjord.dk
Resenvej 85, 7800 Skive	96 15 30 00		96 15 30 01	
Medarbejdere:				
Chefkonsulent Jørgen Kristensen (302)	96 15 30 40	20 24 62 03		jkr@landbo-limfjord.dk
Kvægbrugskonsulent Niels Martin Nielsen	96 15 30 45	20 24 62 45		nmn@landbo-limfjord.dk
Kvægbrugskonsulent Holger Riis Jensen	96 15 30 42	20 24 62 04		hrj@landbo-limfjord.dk
Kvægbrugskonsulent Keld Tølbøll	96 15 30 44	20 41 95 04		ket@landbo-limfjord.dk
Kvægbrugskonsulent Bendt Bendtsen	96 15 30 47	40 16 70 57		beb@landbo-limfjord.dk
Husdyrformidler Henning Nielsen		20 24 62 05		hen@landbo-limfjord.dk

Landboorganisationernes kvægbrugsrådgivning i Midt-Nord

Kontaktoplysninger for LandboThy
og Team Kvæg – Vestjysk Landboforening

KONTORER/NAVNE OG ADRESSER	TELEFON	MOBIL	FAX	E-MAIL
LANDBOTHY				
Formand: Kim Jørgensen, Lavbjergvej 2, Serup, 7790 Thyholm	97 87 54 77	20 19 20 35		lavbjergvej2@mail.dk
Sekretær: Helle Sievertsen, Silstrupparken 2, 7700 Thisted	96 18 57 92	21 84 71 94		hsi@landbothy.dk
Silstrupparken 2, 7700 Thisted	96 18 57 00		96 17 53 51	
Medarbejdere:				
Helle Sievertsen	96 18 57 92	21 84 71 94		hsi@landbothy.dk
Anette Østergård	96 18 58 90	21 74 47 89		ajg@landbothy.dk
Robert Pedersen	96 18 57 95	23 64 40 36		rop@landbothy.dk
TEAM KVÆG – VESTJYSK LANDBOFORENING (504)				
Formand: Søren Christensen, Ånumvej 150, 6900 Skjern	97 35 22 64	20 94 02 64		aanumgaard@mail.dk
Sekretær: Helle Dahl Schmidt, Herningvej 3–5, 6950 Ringkøbing	96 80 12 00	51 37 76 08		hds@vjl.dk
Herningvej 3–5, 6950 Ringkøbing	96 80 12 00		96 81 42 10	
Medarbejdere:				
Ida Ringgaard (504)	96 81 42 35	40 94 95 50		idr@vjl.dk
Anja Guldbjerg Hjortkjær	96 81 42 40	40 94 95 52		ang@vjl.dk
Lars Bach Poulsen	96 81 42 36	30 63 57 95		lbp@vjl.dk
Anne Sofie Kjærsgaard	96 81 42 38	40 94 95 54		ank@vjl.dk
Martin Mikkelsen	96 81 42 39	40 94 95 53		mam@vjl.dk
Henrik Baymler	96 81 42 37	30 63 57 96		hba@vjl.dk
Helle Dahl Schmidt	96 81 42 47	51 37 76 08		hds@vjl.dk
Rikke Engelbrecht Pedersen		22 50 75 51		rep@dybcon.dk
Lars Kousgaard	96 81 42 31	40 94 95 51		lak@vjl.dk

Landboorganisationernes kvægbrugsrådgivning i Midt-Nord

Kontaktoplysninger for Lemvigegnens Kvægbrugsrådgivning
og Sagro

KONTORER/NAVNE OG ADRESSER	TELEFON	MOBIL	FAX	E-MAIL
LEMVIGEGNENS KVÆGBRUGSRÅDGIVNING (510)				
Formand: Esper Agger, Ellemosevej 2, Hygum, 7620 Lemvig	97 81 00 65	22 51 90 29		4agger@gmail.com
Sekretær: Peder Helms, Industrivej 53, 7620 Lemvig	96 63 05 60	40 27 39 25		ph@lemvig-landbo.dk
Landboforeningen, Industrivej 53, 7620 Lemvig	96 63 05 44		96 63 05 45	
Medarbejdere:				
Peder Helms	96 63 05 60	40 27 39 25		ph@lemvig-landbo.dk
Flemming Hølmkær	96 63 05 63	24 20 53 30		fh@lemvig-landbo.dk
Steen Fjordside	96 63 05 62	40 18 89 15		sf@lemvig-landbo.dk
Jens Thomsen	96 63 05 83	61 14 83 09		jft@lemvig-landbo.dk
Helle O. Kalkrup (kødkvægskonsulent)	96 63 05 68	21 41 66 82		hek@lemvig-landbo.dk

SAGRO (514)				
Formand: Dirk Leendert Millenaar, Pogagervej 8, 7550 Sørvad		22 62 61 14		dick@energimail.dk
Sekretær: Erling Kristensen, Nupark 47, 7500 Holstebro		20 45 03 51		elk@hfic.dk
Nupark 47, 7500 Holstebro	96 29 66 66		96 29 65 01	
Medarbejdere:				
Chefrådgiver Erling Kristensen		20 45 03 51		elk@hfic.dk
Kvægrådgiver Mette Fjordside		23 68 91 54		mef@hfic.dk
Kvægrådgiver Karsten Jensen		23 68 91 50		kkj@hfic.dk
Kvægrådgiver Terese Jarltoft		23 11 86 18		tja@hfic.dk
Kvægrådgiver Aage Nielsen		24 34 98 87		ahn@hfic.dk
Kvægrådgiver Vibeke Duchwaider		61 26 92 54		vid@hfic.dk
Kvægrådgiver Katrine Bjørn		61 75 68 80		kbb@hfic.dk

RYK Syd-Øst

Fulbyvej 15 • 4180 Sorø • Tlf. 57 81 15 00 • ryk.syd-oest@ryk-fonden.dk
Billundvej 3 • 6500 Vojens • Tlf. 57 81 15 18 • jhg@ryk-fonden.dk



Lone Sode Bergmann
afdelingsleder
Mobil: 26 24 74 00
lsb@ryk-fonden.dk



Anne Suhr
Ydelseskontrol, supplerende test,
drægtighedstest
asu@ryk-fonden.dk



Jette Gravgaard
Bogholderi, fakturering
jhg@ryk-fonden.dk
Telefontid: 10–14



Lisbeth Læntver
Ydelseskontrol, Multilink,
support til inseminører
ldl@ryk-fonden.dk



Martha Jensen
Fakturering
Deltid
mej@ryk-fonden.dk



Sælges til konkurrencedygtige priser:

Halmstrøelse

Varmebehandlet komprimeret halmstrøelse
med høj sugeevne – særdeles velegnet
til køer, grise og kyllingehuse.

Halmfiberfoder

Varmebehandlet halm med højfiberindhold.
Særdeles velegnet til søer og grise.

Sønderjysk Tørreindustri A/S

Industrivej 1 • 6240 Løgumkloster
Tlf. 7474 3976 • Fax 7474 4522
halmstroelse@halmstroelse.dk
www.halmstroelse.dk

Retningslinier for ydelseskontrollen

Udstyret skal være klar til afhentning kl. 8.30

RYK Syd-Øst

Kontrolassistenter (1)



Hans Erik Skov
Ass.nr. 650
Mobil: 20 58 52 41
hes@ryk-fonden.dk



Flemming Katborg
Ass.nr. 653
Mobil: 25 21 09 94
fka@ryk-fonden.dk



Anna Larsen
Ass.nr. 660
Mobil: 29 66 52 77
ala@ryk-fonden.dk



Knud Johannessen
Ass.nr. 663
Mobil: 23 31 13 77
kjo@ryk-fonden.dk



Søren Christensen
Ass.nr. 727
Mobil: 30 36 87 35
sch@ryk-fonden.dk



Svend Pedersen
Ass.nr. 728
Mobil: 40 26 46 14
spe@ryk-fonden.dk



Bent Hansen
Ass.nr. 730
Mobil: 21 76 70 40
bha@ryk-fonden.dk



Jens T Terkildsen
Ass.nr. 734
Mobil: 20 33 32 45
jtt@ryk-fonden.dk



Svend S Pedersen
Ass.nr. 834
Mobil: 30 25 24 93
ssp@ryk-fonden.dk



Hans Biel
Ass.nr. 838
Mobil: 23 26 50 11
hbi@ryk-fonden.dk

Udvendig vask af RYK's målere (EMM-erne)

1. Skal ske med blød børste • 2. Ingen spuling • 3. Ingen højtryksrensere.
-

RYK Syd-Øst

Kontrolassistenter
(2)



Benny Kohls
Ass.nr. 840
Mobil: 61 76 38 92
bko@ryk-fonden.dk



Søren Jensen
Ass.nr. 845
Mobil: 29 78 15 20
sje@ryk-fonden.dk



Erling Schmidt
Ass.nr. 849
Mobil: 20 33 75 94
esc@ryk-fonden.dk



Michael Jørgensen
Ass.nr. 942
Mobil: 24 82 12 75
mjo@ryk-fonden.dk



Susanne Larsen
Ass.nr. 944
Mobil: 29 64 72 02
sla@ryk-fonden.dk



Anders Bang
Ass.nr. 954
Mobil: 20 15 36 10
aba@ryk-fonden.dk



Stig Lange
Ass.nr. 957
Mobil: 27 29 13 30
sjl@ryk-fonden.dk



Palle Nissen
Ass.nr. 1052
Mobil: 22 51 86 02
pni@ryk-fonden.dk



Malene Nielsen
Ass.nr. 950
Mobil: 24 66 68 58
mni@ryk-fonden.dk

PRØVEUDTAGERE	BY
Hans Brunsvig	Løgumkloster
Hans Wind	Ribe
Find Andersen	Årslev
Rikke Boss	Rønne

 7519 0054	 Næsbjerg Foderstofforening 7526 7166
Kvalitets kalve- og kvægfoder fra egne fabrikker Tilpasset blanding til din besætning	

Fordi kvalitet betaler sig...

BRDR. EWERS A/S
EWERS
- fordi kvalitet giver resultater

7012 7030 · www.brdr-ewers.dk

LEVERANDØR TIL DANSK LANDBRUG SIDEN 1848

Inseminører

Samarbejde med VIKING
øst for Storebælt

GRUPPE/ INSEMINØR	ADRESSE	POSTNR. & BY	INSEMI- NØR NR.	KREDS- NUMMER	GRUPPE	TELEFON ARBEJDE
GRUPPE: 649						
Susanne Larsen*	Thorupvej 7	5970 Æreskøbing	6662	108	649	30 38 71 08

GRUPPE: 654						
Torben Erslev Due*	Ventevej 1, Vente	4050 Skibby	7106	117	654	30 38 71 17
Jesper Petersen*	Solvænget 5	4550 Asnæs	6030	200	999	
Jens Peter Larsen*	Højgårdsvej 35	4400 Kalundborg	6018	118	655	30 38 71 18

GRUPPE: 656						
Rafal Stankiewicz*	Hovedgade 36, 2.tv	4140 Borup	6017	120	656	30 38 71 20
Simon Fredslund*	Langebjergvej 69	4100 Ringsted	6029	116	654	30 38 71 16
Max Hansen*	Bøgevej 13	4230 Skælskør	7174	119	655	30 38 71 19

GRUPPE: 657						
Tine Petersen*	Særslevvej 6	4850 Stubbekøbing	3017	122	657	30 38 71 22
Anni Nielsen*	Hobyvej 24	4983 Dannemare	6034	123		30 50 10 53
Kurt Laustsen*	Stejlehøjen 94B, Mogenstrup	4700 Næstved	7181	200	656	
Vagn Marker Johansen*	Strandhuse 10	4871 Horbelev	7103	200	657	

GRUPPE: 658						
Dorthe Kok Madsen	Blemmelyngvejen 20, Nylars	3700 Rønne	7122	124	658	30 38 71 24
Jan Pedersen*	Sct. Klemensgade 16	3782 Klemensker	7123	125	658	30 38 71 25

GRUPPE: 999						
Nadia Jacobsen*	Stokholtsvej 21	4173 Fjernneslev	6028	200	999	
Cornelia Wendt*	Langebro 11,	5985 Sæby Ærø	6027	200	999	

* Kører kontrolarbejdet på Sjælland, Lolland-Falster, Bornholm og Ærø

Landboorganisationernes kvægbrugsrådgivning – Syd-Øst

Kontaktoplysninger for Syddansk Kvæg
og LandboSyd Kvægrådgivning

KONTORER/NAVNE OG ADRESSER	TELEFON	MOBIL	FAX	E-MAIL
SYDDANSK KVÆG				
Formand: Christian Lund, Skodborg Kirkevej 5, 6630 Rødding	74 84 84 04	40 20 84 04		christian@skatkaer.dk
Syddansk Kvæg, Billundvej 3, 6500 Vojens	73 20 26 00		73 20 26 13	sdk@sd-k.dk
Medarbejdere:				
Chefkonsulent Camilla Louise Bak		20 22 10 91		clb@sd-k.dk
Kvægbrugskonsulent John Erik Jørgensen		23 34 08 50		jej@sd-k.dk
Kværbbrugskonsulent Jane Dietz Rasmussen		20 47 10 86		jar@sd-k.dk
Kvægbrugskonsulent Mette Kyrstein Winter		29 60 93 84		mdk@sd-k.dk
Kvægbrugskonsulent Rina Oldager Miehs		30 58 85 74		rim@sd-k.dk
Kvægbrugskonsulent Bruno Due		21 23 23 59		bdp@sd-k.dk
Kvægbrugskonsulent Søren M Knudsen		40 13 22 25		smk@sd-k.dk
Kvægbrugskonsulent Bo Kær Pedersen		20 14 55 85		bkp@sd-k.dk
Økologikonsulent Aase Holmgaard		23 21 41 92		ahk@sd-k.dk
Økologikonsulent Niels Vitus Hampholt		61 61 79 95		nvh@sd-k.dk
LANDBOSYD KVÆGRÅDGIVNING				
Formand: Jac Broeders, Tyrholmvej 7, 6230 Rødekro	74 66 44 71	20 68 44 71		broeders@mail.dk
LandboSyd, Peberlyk 2, 6200 Aabenraa	74 36 50 00		74 36 50 01	info@landbosyd.dk
Kvægchef Thorkild Moos	74 36 50 68	29 12 06 69		tmo@landbosyd.dk
Kvægrådgiver Kirstine Lauridsen		20 43 61 04		
Kvægrådgiver Lene Frimer Jørgensen		74 36 50 99		



Vi er klar med løsninger til din bedrift
Dine køer, vores fokus
- LandboSyd kvægrådgivning

LandboSyd | Peberlyk 2 | 6200 Aabenraa | 7436 5000 | www.landbosyd.dk 

Landboorganisationernes kvægbrugsrådgivning – Syd-Øst

Kontaktoplysninger for Jysk Landbrugsrådgivning
og LMO Kvæg


KONTORER/NAVNE OG ADRESSER	TELEFON	MOBIL	FAX	E-MAIL
JYSK LANDBRUGSRÅDGIVNING				
Formand Gregers Kristensen, Gamstvej 17, 6600 Vejen		30 32 30 35		gregers@virkelyst.landbrug.dk
Jysk Landbrugsrådgivning, Majsmarken 1, 7190 Billund	76 60 21 00		76 60 23 01	info@jlbr.dk
Medarbejdere:				
Kvægrådgiver Ejvin Kortegaard	76 60 23 51	25 57 98 69		eko@jlbr.dk
Kvægrådgiver Mads Nielsen	76 60 23 60	25 57 98 76		man@jlbr.dk
Kvægrådgiver Marius Christensen	76 60 23 54	25 57 98 70		mpc@jlbr.dk
Kvægrådgiver Niels Åge Jensen	76 60 23 52	40 91 30 91		naj@jlbr.dk
Kvægrådgiver Ove Sørensen Føns	76 60 23 53	20 23 85 79		osf@jlbr.dk
Jysk Landbrugsrådgivning, John Tranums Vej 25, 6705 Esbjerg Ø	76 60 21 00		76 60 21 01	info@jlbr.dk
Medarbejdere:				
Souschef Kvæg Morten S Thomsen	76 60 21 51	25 57 98 90		mst@jlbr.dk
Kvægrådgiver Cecillie Jørgensen	76 60 21 56			cj1@jlbr.dk
Kvægrådgiver Jens Smidt	76 60 21 58	21 79 17 07		jms@jlbr.dk
Kvægrådgiver Knud S Hansen	76 60 21 52			ksh@jlbr.dk
Kvægrådgiver Jacob Thorstensen	76 60 23 38	25 57 99 97		jth@jlbr.dk
Kvægrådgiver Jytte Kurtzmann Olesen	76 60 21 64	21 76 39 56		jko@jlbr.dk
Kvægrådgiver Susanne Seested	76 60 21 53	40 14 78 66		sse@jlbr.dk
Kvægrådgiver Sven Ove Iversen	76 60 21 57	29 32 69 56		siv@jlbr.dk
Kvægrådgiver Torben Hedegaard	76 60 21 54	40 31 21 13		the@jlbr.dk

LMO KVÆG				
Kvægchef Christian Friis Børsting, LMO, Asmildklostervej 11, 8800 Viborg		22 61 19 11		cfb@lmo.dk
LMO, Erhvervsbyvej 13, 8700 Horsens	70 15 40 00		76 58 77 86	
Medarbejdere:				
Kvægkonsulent Ove Rugager Madsen		40 36 47 46		orm@lmo.dk
Kvægkonsulent Christina Bergstrøm Nielsen		21 46 86 14		cbn@lmo.dk

Kvægrådgivning Danmark

Kontaktoplysninger for Kvægrådgivning
på Fyn, Gefion og Bornholms Landbrug

KONTORER/NAVNE OG ADRESSER	TELEFON	MOBIL	FAX	E-MAIL
CENTROVICE				
Formand: Lars Iversen, Stensbyvej 41, 5485 Skamby	64 89 18 82	23 34 72 20		larsiversen@post.tele.dk
Kontor i Vissenbjerg				
Centrovic, Damsbovej 11, 5492 Vissenbjerg	63 62 16 00			centrovic@centrovic.dk
Medarbejdere:				
Teamchef Louise Foged Kornfelt		21 56 98 14		lfk@centrovic.dk
Kvægbrugskonsulent Inger M Antonsen		24 23 25 44		ima@centrovic.dk
Kvægbrugskonsulent John Jensen		24 23 25 46		jj@centrovic.dk
Kvægbrugskonsulent Laurits Rasmussen		40 40 23 49		lar@centrovic.dk
Kvægbrugskonsulent Rik Kool		21 49 32 78		rik@centrovic.dk
Kvægbrugskonsulent Ulla Hansen		40 37 17 27		ulh@centrovic.dk
Kvægbrugskonsulent Kim Søgaard Rasmussen		29 24 93 33		ksr@centrovic.dk
GEFION				
Formand for regionsudvalget: Yke Kloppenborg, Adellers Allé 208, 4532 Gislinge		29 62 84 59		yke-rein@vorgaard-agro.dk
Kontor i Sorø				
Gefion, Fulbyvej 15, 4180 Sorø	57 86 50 00		57 86 50 01	
Medarbejdere:				
Chefkonsulent Malene Sparre Ibsen		20 11 31 06		msi@gefion.dk
Kvægkonsulent Peter Hansen		21 43 56 62		peh@gefion.dk
Kvægkonsulent Pernille Lyngkjær Larsen	57 86 54 04			pll@gefion
Kvægbrugskonsulent Marianne Dyreholt		24 67 07 87		mdy@gefion.dk
Kvægbrugskonsulent Lone Andersen		21 63 92 96		la@gefion.dk
Kvægbrugskonsulent Jesper Hagelund		40 36 62 29		jhj@gefion.dk
Kvægbrugskonsulent Niels Chr. Tramm		21 79 59 82		nct@gefion.dk



- full line leverandør til alle mælkeproducenter - lokalt og globalt...

www.sacmilking.com



- for koen, mælken og malkeren...

RYKs årsberetning 2016

ANNONCØRER	ANNONCØRER
Agro Service ApS 87	LandboSyd 175
Allflex dan-mark 26	Lely Skandinavia 180
Anders Rasmussen 179	LGseeds 21
Animal Market 164	NutriFair 128
ATR Landhandel 19	Ole Mouridsen 102
BADEN KLOVPLEJE IVS. 18	orla hansen 102
Bo's klovpleje 31	R2 Agro 161
Brdr Ewers 173	Ribers Maskinstation A/S 125
Centrovic 41	Rø-Ka 139
Delaval. 2	SA Farm Service 117
DLF 4	SAC 177
DNA Diagnostic 95	Sønderjysk Tørreindustri A/S 171
Ecolab 98	TRU-TEST 11
Eurofinns Stein 9	Vejrup Andel 173
HANSEN's VIKAR 117	VIKARSERVICE 151
Idexx 113	Vilomix 79
JØRNS MALKEMASKINE SERVICE 174	Vilovet 81
LandboNord 38	Vitfoss 5
LandboNord 43	



Foto: Uffe Lauritsen

Tips vedr. EMM (Elektroniske MælkeMålere)

Ophængning:

Skal hænge lodret og ikke skævt.

Malkestalde:

Skal hænge i højde med koens yver.

Vask:

Skal vaskes umiddelbart efter afsluttet malkning.

Mælkecentral:

Sivehul skal være rent.

DIVERSE TELEFONNUMRE	DIVERSE TELEFONNUMRE
CHR Skejby 70 15 50 15	Fødevarestyrelsen 72 27 69 00
Daka administrationen 87 95 92 22	NaturErhvervstyrelsen 33 95 80 00
Daka (voice response) 70 22 55 44	Viking Genetics 87 95 94 00

EXPORTKALVE KØBES

AFHENTES HVER UGE
I HELE JYLLAND.

Kvier, ungdyr samt køer
købes, til faste kunder i
hele Europa.

Hele besætninger købes,
til hurtig overtagelse, til
købestærke kunder i
Danmark samt til export

Vi er din garant for:

- Højeste dagspris
- Hurtig afregning
- Skånsom transport

facebook.com/kreaturhandler



Søbakken 12, Borbjerg • 7500 Holstebro
info@kreatur-handler.dk • www.kreatur-handler.dk
Telefon 24 20 15 02



Byg din egen Lely Astronaut

Hvad er vigtigt
for dig
og din bedrift?

SKRÆDDERSYET TIL DINE BEHOV

Du ved hvad der er bedst for din bedrift. Kombiner denne viden med vores erfaring inden for automatisk malkning. Træf dit valg, og byg din egen Lely Astronaut specifikt efter dine mål. Morgendagens Landbrug er noget, du vælger.

Lely Center Herrup Tlf.: 30 50 61 80

Lely Center Rødekro Tlf.: 74 66 67 10

Lely Center Tarm Tlf.: 97 37 57 55

minastronaut.lely.com



innovators in agriculture