

# HighCrop Billedværktøj






HighCrop – *i praksis*

## En ny metode til at finde den bedste vej til højere økologiske udbytter

**Billeder giver andre impulser end ord og tal.  
Med billeder kan du lettere få øje på nye muligheder.**

- Gør målene for bedriften synlige
- Læg strategi med konsulenten
- Brug det som driftsledelsesspil
- En sjov udfordring i ERFA-gruppen
- Planlæg markdriften



Redskabet består af fem typer kort		Anvendelse af kort
1	Fremtidskort/ Målsætningskort 	Vælg billeder, som kan symbolisere de mål der er for bedriften. Målsætningskortene skal give retning for de indsatskort, der derefter vælges.
2	Diagramkort 	Placeres på et stort bord, så bordet bliver en "spilleplade"
3	Indsatskort 	Der er 37 kort med faglige anbefalinger. De lægges på bordet i forhold til effekt og lethed.
4	Kommentarkort – Forudsætninger 	Disse kort bruges til at markere, at der er nogle forudsætninger, der skal være opfyldt for at anbefalingen kan lykkes.
5	Kommentarkort – Holdninger 	Disse kort bruges til at markere, hvor meget lyst der er til at gennemføre en bestemt anbefaling.

Vil du prøve kortene, så kontakt: Erik Fog, Videncentret for Landbrug, Økologi, Tlf. 8740 5490, e-mail: erf@vfl.dk

Billedværktøjet er udviklet i projektet HighCrop.

Det er udviklet af Videncentret for Landbrug i samarbejde med forskere ved Aarhus Universitet, Institut for Agroøkologi



**VIDENCENTRET FOR LANDBRUG**  
Økologi

Projektet HighCrop er en del af Organic RDD programmet, som er koordineret af Internationalt Center for Forskning i Økologisk Jordbrug og Fødevarer, ICROFS. Det er finansieret fra NaturErhvervsstyrelsen, Ministeriet for Fødevarer, Landbrug og Fiskeri.